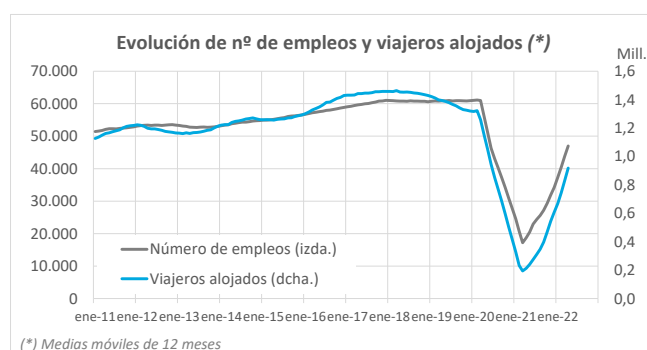
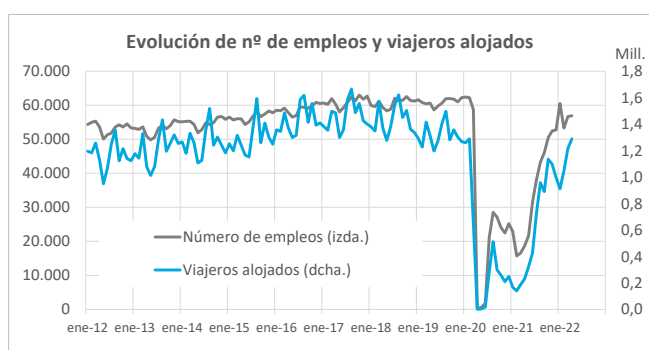


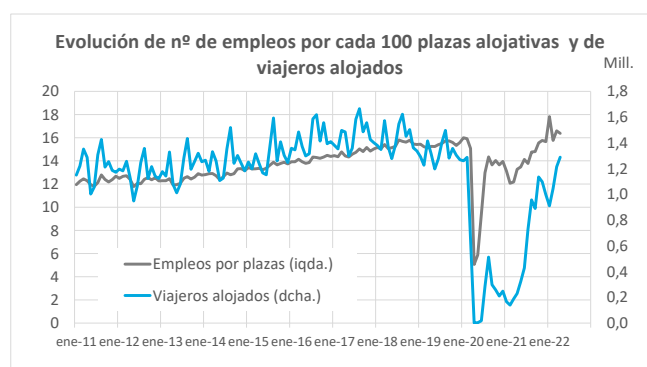
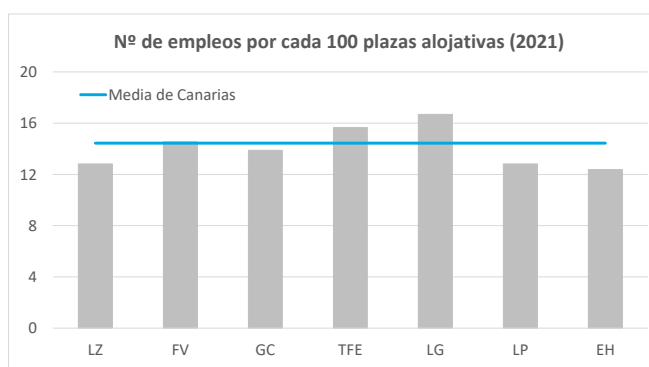
Número de empleos

	Lanzarote	Fuerteventura	Gran Canaria	Tenerife	La Gomera	La Palma	El Hierro	CANARIAS
2017	9.872	9.630	17.192	22.230	867	1.169	76	61.034
2018	9.892	9.146	16.918	22.583	886	1.098	77	60.600
2019	9.778	9.219	17.006	22.870	881	1.114	80	60.949
2020	4.444	4.213	7.223	11.038	459	447	51	27.875
2021	5.276	5.593	9.265	12.914	529	510	72	34.160
Abril 2019	9.656	9.109	17.365	22.391	888	1.137	82	60.628
Abril 2022	9.240	8.932	14.606	22.837	564	652	92	56.923
Variación Interanual	-416	-177	-2.759	446	-324	-485	10	-3.705
Variación Interanual (%)	-4,3%	-1,9%	-15,9%	2,0%	-36,5%	-42,7%	12,2%	-6,1%



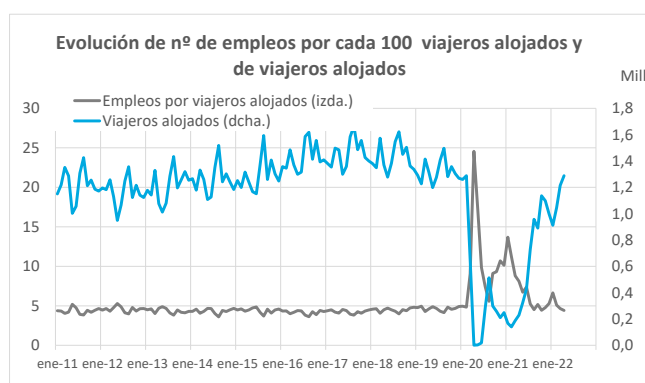
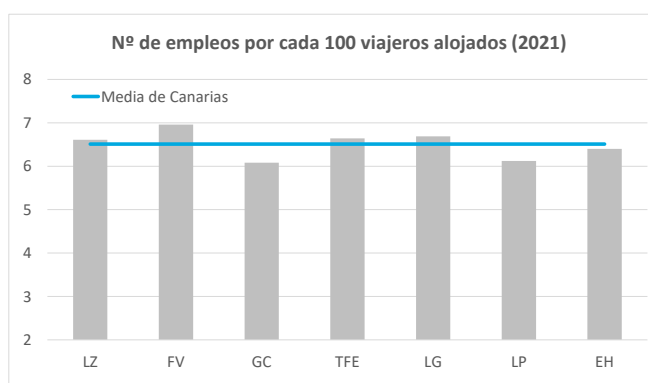
Indicador de número de empleos por cada 100 plazas alojativas disponibles

	Lanzarote	Fuerteventura	Gran Canaria	Tenerife	La Gomera	La Palma	El Hierro	CANARIAS
2017	13,6	15,5	13,2	16,4	17,1	14,8	9,4	14,7
2018	14,7	15,7	13,7	17,2	17,6	15,2	10,3	15,4
2019	14,7	15,3	13,8	17,3	17,5	14,8	10,7	15,4
2020	13,5	14,2	13,2	16,6	16,7	14,3	12,9	14,7
2021	12,8	14,5	13,9	15,7	16,7	12,8	12,4	14,4
Abril 2019	14,6	15,2	13,8	17,0	17,6	15,0	11,0	15,3
Abril 2022	15,1	16,1	15,1	18,2	17,2	13,1	12,9	16,4
Variación Interanual (p.p.)	0,6	0,9	1,4	1,2	-0,3	-2,0	2,0	1,1



Indicador de número de empleos por cada 100 viajeros alojados

	Lanzarote	Fuerteventura	Gran Canaria	Tenerife	La Gomera	La Palma	El Hierro	CANARIAS
2017	4,4	5,5	5,1	5,3	5,8	4,6	4,2	5,1
2018	4,8	5,7	5,2	5,5	5,5	4,9	5,2	5,3
2019	5,0	6,3	5,4	5,7	6,1	5,9	4,5	5,6
2020	8,3	9,1	7,0	8,5	7,6	7,2	9,3	8,1
2021	6,6	7,0	6,1	6,6	6,7	6,1	6,4	6,5
Abril 2019	3,9	4,9	4,8	4,7	5,6	4,8	5,8	4,6
Abril 2022	3,9	4,7	4,3	4,6	4,8	4,0	4,9	4,4
Variación Interanual (p.p.)	-0,06	-0,23	-0,42	-0,06	-0,82	-0,81	-0,84	-0,20



Indicador de número de empleos por cada 120.000 € de ingresos en establecimientos alojativos anuales

	Lanzarote	Fuerteventura	Gran Canaria	Tenerife	La Gomera	La Palma	El Hierro	CANARIAS
2017	1,7	1,8	1,6	1,8	2,7	3,5	3,3	1,8
2018	1,8	1,8	1,7	1,9	2,9	3,5	3,3	1,8
2019	1,8	2,0	1,7	1,9	3,0	3,1	3,5	1,9
2020	2,8	2,8	2,2	2,8	3,7	3,6	3,9	2,6
2021	2,2	2,1	1,9	2,4	3,4	3,6	3,2	2,2
Abril 2019	1,8	2,2	2,0	2,0	3,2	3,4	4,1	2,0
Abril 2022	1,5	1,9	1,6	1,7	2,4	2,9	3,7	1,7
Variación Interanual (p.p.)	-0,31	-0,25	-0,47	-0,31	-0,84	-0,53	-0,41	-0,36

