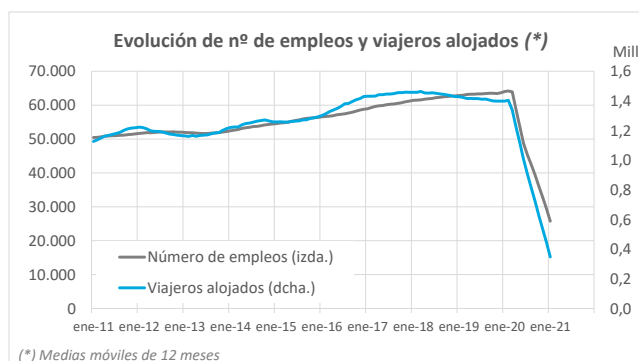
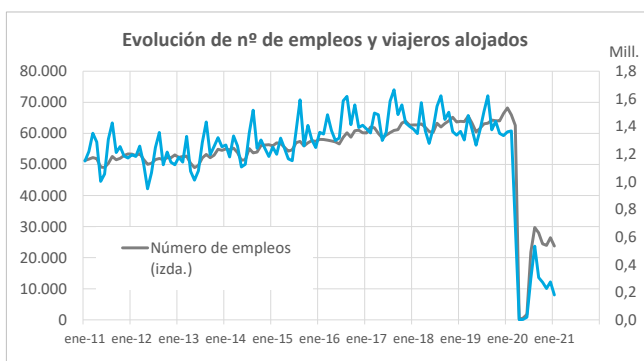


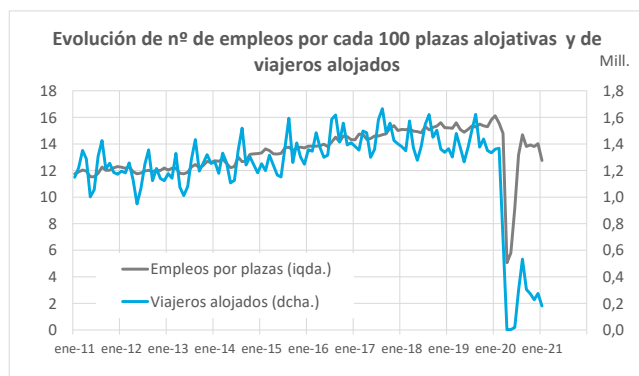
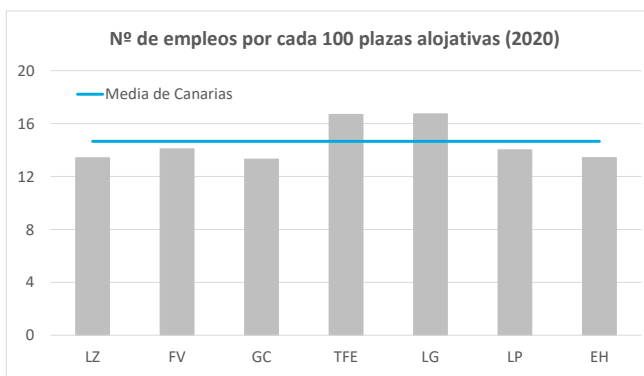
## Número de empleos

	Lanzarote	Fuerteventura	Gran Canaria	Tenerife	La Gomera	La Palma	El Hierro	CANARIAS
<b>2016</b>	9.303	9.336	16.822	21.381	820	1.017	74	<b>58.754</b>
<b>2017</b>	9.777	9.670	17.289	22.314	872	1.178	80	<b>61.181</b>
<b>2018</b>	10.201	9.596	17.512	23.271	897	1.166	87	<b>62.731</b>
<b>2019</b>	10.282	9.511	18.137	23.550	892	1.178	100	<b>63.650</b>
<b>2020</b>	4.657	4.469	7.956	11.384	466	467	58	<b>29.457</b>
<b>Enero 2020</b>	10.262	9.253	20.933	25.518	914	1.214	94	<b>68.188</b>
<b>Enero 2021</b>	4.016	3.873	6.379	8.468	542	399	62	<b>23.739</b>
<b>Variación Interanual</b>	<b>-6.246</b>	<b>-5.380</b>	<b>-14.554</b>	<b>-17.050</b>	<b>-372</b>	<b>-815</b>	<b>-32</b>	<b>-44.449</b>
<b>Variación Interanual (%)</b>	<b>-60,9%</b>	<b>-58,1%</b>	<b>-69,5%</b>	<b>-66,8%</b>	<b>-40,7%</b>	<b>-67,1%</b>	<b>-34,0%</b>	<b>-65,2%</b>



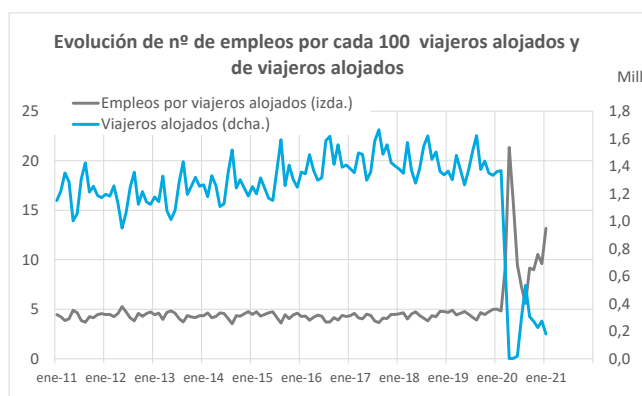
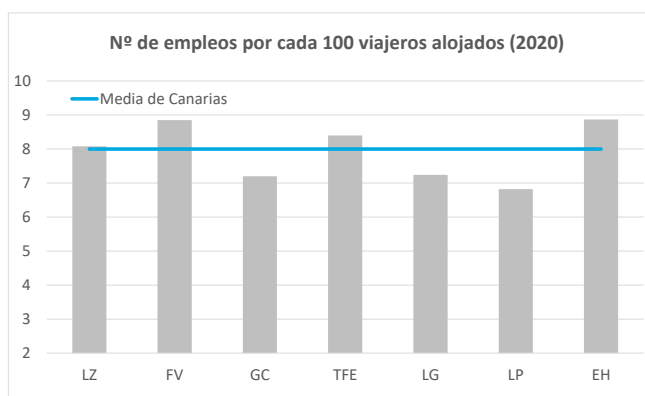
## Indicador de número de empleos por cada 100 plazas alojativas disponibles

	Lanzarote	Fuerteventura	Gran Canaria	Tenerife	La Gomera	La Palma	El Hierro	CANARIAS
<b>2016</b>	12,9	14,9	12,9	15,6	16,0	13,0	9,1	<b>14,1</b>
<b>2017</b>	13,5	15,5	13,2	16,4	17,1	14,9	9,9	<b>14,7</b>
<b>2018</b>	14,2	15,7	13,5	17,0	17,7	15,1	11,2	<b>15,2</b>
<b>2019</b>	14,5	15,0	14,0	17,1	17,5	14,7	12,9	<b>15,3</b>
<b>2020</b>	13,4	14,1	13,3	16,7	16,7	14,0	13,4	<b>14,7</b>
<b>Enero 2020</b>	14,4	14,8	15,7	18,0	18,0	15,2	11,9	<b>16,1</b>
<b>Enero 2021</b>	11,8	12,8	12,0	13,7	17,3	14,0	11,7	<b>12,8</b>
<b>Variación Interanual (p.p.)</b>	<b>-2,7</b>	<b>-2,0</b>	<b>-3,7</b>	<b>-4,3</b>	<b>-0,7</b>	<b>-1,2</b>	<b>-0,2</b>	<b>-3,4</b>



### Indicador de número de empleos por cada 100 viajeros alojados

	Lanzarote	Fuerteventura	Gran Canaria	Tenerife	La Gomera	La Palma	El Hierro	CANARIAS
<b>2016</b>	4,4	5,4	5,1	5,2	5,6	4,4	4,3	<b>5,0</b>
<b>2017</b>	4,4	5,5	5,1	5,3	5,8	4,6	4,2	<b>5,1</b>
<b>2018</b>	4,8	5,7	5,2	5,5	5,5	4,9	5,2	<b>5,3</b>
<b>2019</b>	4,9	6,2	5,4	5,6	5,7	5,4	5,1	<b>5,5</b>
<b>2020</b>	8,1	8,9	7,2	8,4	7,2	6,8	8,9	<b>8,0</b>
<b>Enero 2020</b>	4,5	5,6	5,0	5,0	5,2	5,1	5,5	<b>5,0</b>
<b>Enero 2021</b>	17,9	12,8	10,7	14,0	14,7	11,3	14,2	<b>13,2</b>
<b>Variación Interanual (p.p.)</b>	13,40	7,25	5,69	8,97	9,57	6,23	8,70	<b>8,16</b>



### Indicador de número de empleos por cada 120.000 € de ingresos en establecimientos alojativos anuales

	Lanzarote	Fuerteventura	Gran Canaria	Tenerife	La Gomera	La Palma	El Hierro	CANARIAS
<b>2016</b>	1,9	1,8	1,7	1,8	3,0	3,6	4,3	<b>1,8</b>
<b>2017</b>	1,7	1,8	1,7	1,8	2,7	3,5	3,8	<b>1,8</b>
<b>2018</b>	1,8	1,8	1,8	1,9	2,9	3,6	4,0	<b>1,9</b>
<b>2019</b>	1,8	2,0	1,8	2,0	3,1	3,1	4,7	<b>1,9</b>
<b>2020</b>	2,8	2,8	2,3	2,8	3,5	3,4	4,0	<b>2,6</b>
<b>Enero 2020</b>	1,8	2,1	1,7	1,7	2,4	3,0	4,3	<b>1,8</b>
<b>Enero 2021</b>	11,1	5,8	4,9	7,5	8,9	9,1	8,6	<b>6,6</b>
<b>Variación Interanual (p.p.)</b>	9,33	3,75	3,21	5,79	6,51	6,08	4,38	<b>4,85</b>

