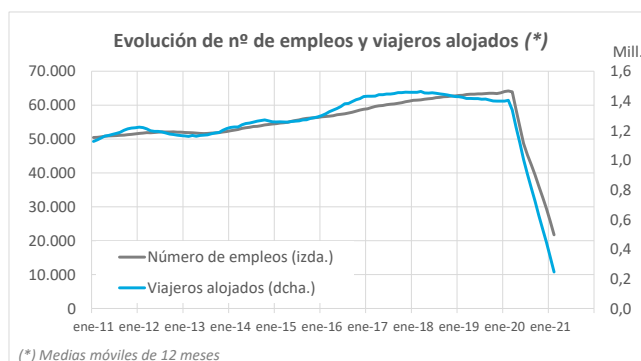
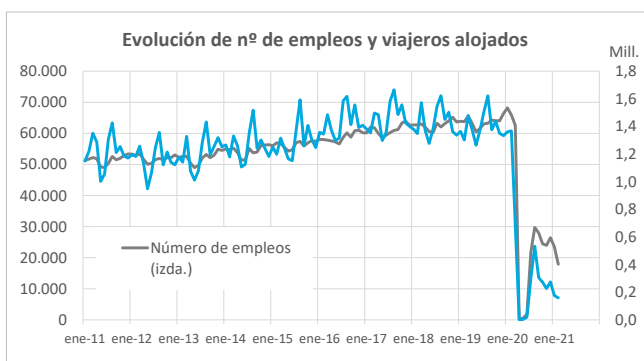


Empleo en establecimientos alojativos turísticos de Canarias Febrero 2021

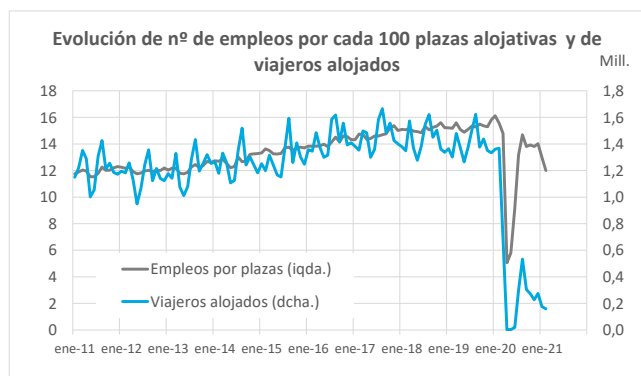
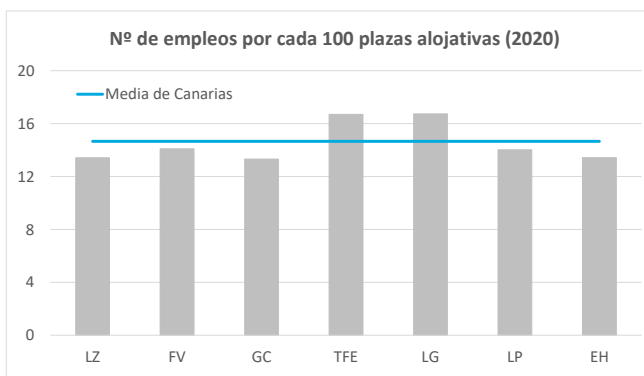
Número de empleos

	Lanzarote	Fuerteventura	Gran Canaria	Tenerife	La Gomera	La Palma	El Hierro	CANARIAS
2016	9.303	9.336	16.822	21.381	820	1.017	74	58.754
2017	9.777	9.670	17.289	22.314	872	1.178	80	61.181
2018	10.201	9.596	17.512	23.271	897	1.166	87	62.731
2019	10.282	9.511	18.137	23.550	892	1.178	100	63.650
2020	4.657	4.469	7.956	11.384	466	467	58	29.457
Febrero 2020	10.347	9.139	18.788	25.432	864	1.256	104	65.930
Febrero 2021	2.602	2.055	5.391	6.854	521	403	62	17.888
Variación Interanual	-7.745	-7.084	-13.397	-18.578	-343	-853	-42	-48.042
Variación Interanual (%)	-74,9%	-77,5%	-71,3%	-73,0%	-39,7%	-67,9%	-40,4%	-72,9%



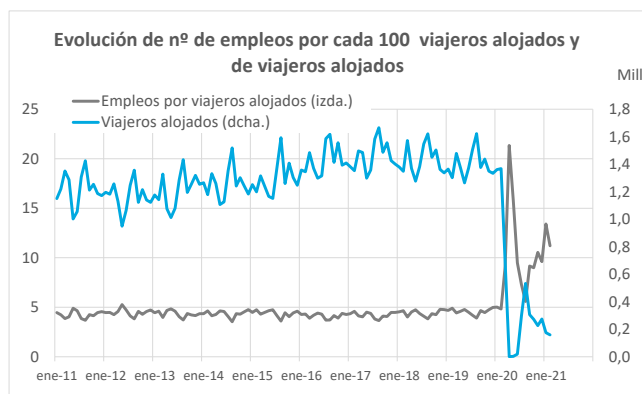
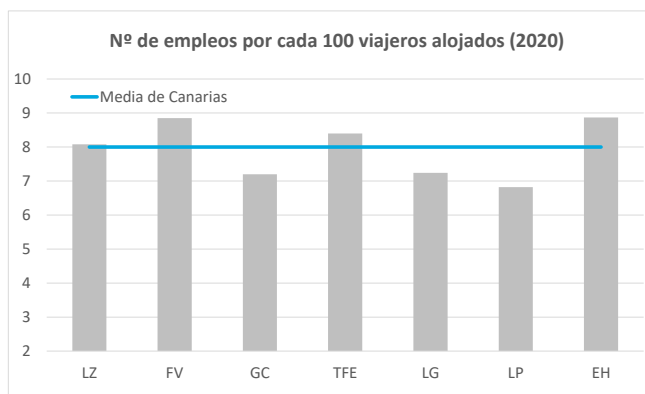
Indicador de número de empleos por cada 100 plazas alojativas disponibles

	Lanzarote	Fuerteventura	Gran Canaria	Tenerife	La Gomera	La Palma	El Hierro	CANARIAS
2016	12,9	14,9	12,9	15,6	16,0	13,0	9,1	14,1
2017	13,5	15,5	13,2	16,4	17,1	14,9	9,9	14,7
2018	14,2	15,7	13,5	17,0	17,7	15,1	11,2	15,2
2019	14,5	15,0	14,0	17,1	17,5	14,7	12,9	15,3
2020	13,4	14,1	13,3	16,7	16,7	14,0	13,4	14,7
Febrero 2020	14,5	14,6	14,0	17,9	16,9	15,7	13,1	15,6
Febrero 2021	12,0	12,0	11,0	13,0	17,0	14,0	12,0	12,0
Variación Interanual (p.p.)	-2,5	-2,6	-3,0	-4,9	0,1	-1,7	-1,1	-3,6



Indicador de número de empleos por cada 100 viajeros alojados

	Lanzarote	Fuerteventura	Gran Canaria	Tenerife	La Gomera	La Palma	El Hierro	CANARIAS
2016	4,4	5,4	5,1	5,2	5,6	4,4	4,3	5,0
2017	4,4	5,5	5,1	5,3	5,8	4,6	4,2	5,1
2018	4,8	5,7	5,2	5,5	5,5	4,9	5,2	5,3
2019	4,9	6,2	5,4	5,6	5,7	5,4	5,1	5,5
2020	8,1	8,9	7,2	8,4	7,2	6,8	8,9	8,0
Febrero 2020	4,5	5,0	4,7	5,0	5,5	4,6	8,2	4,8
Febrero 2021	23,9	12,6	10,6	9,4	11,3	12,7	7,2	11,2
Variación Interanual (p.p.)	19,33	7,61	5,96	4,37	5,84	8,06	-0,93	6,38



Indicador de número de empleos por cada 120.000 € de ingresos en establecimientos alojativos anuales

	Lanzarote	Fuerteventura	Gran Canaria	Tenerife	La Gomera	La Palma	El Hierro	CANARIAS
2016	1,9	1,8	1,7	1,8	3,0	3,6	4,3	1,8
2017	1,7	1,8	1,7	1,8	2,7	3,5	3,8	1,8
2018	1,8	1,8	1,8	1,9	2,9	3,6	4,0	1,9
2019	1,8	2,0	1,8	2,0	3,1	3,1	4,7	1,9
2020	2,8	2,8	2,3	2,8	3,5	3,4	4,0	2,6
Febrero 2020	1,8	2,0	1,6	1,8	2,3	2,9	4,5	1,8
Febrero 2021	11,0	4,0	5,0	5,0	8,0	11,0	8,0	6,0
Variación Interanual (p.p.)	9,21	1,97	3,42	3,19	5,72	8,11	3,47	4,22

