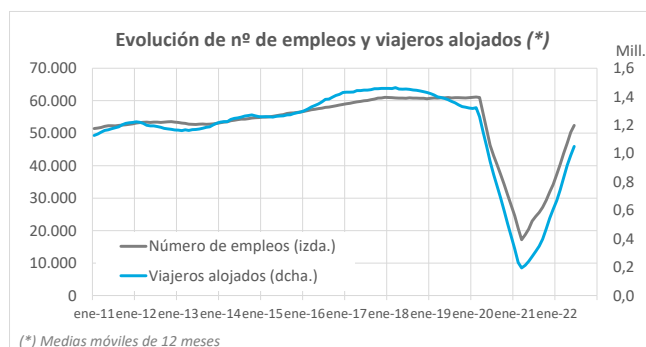
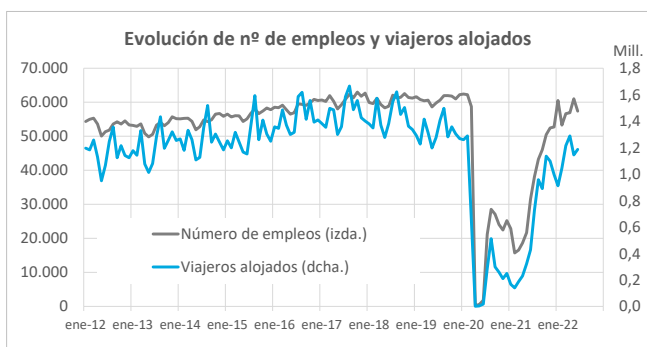


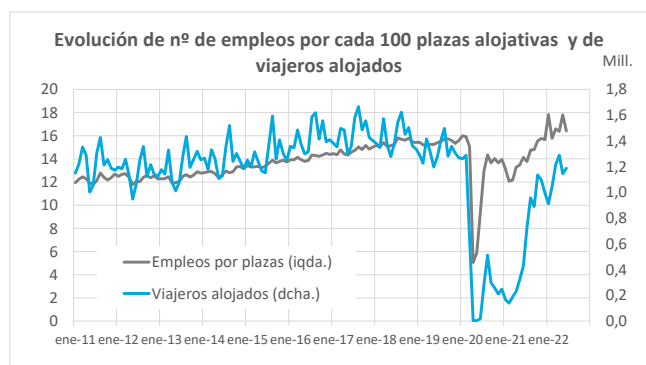
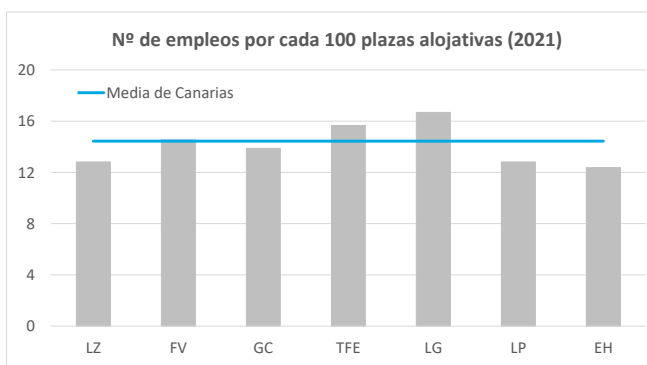
Número de empleos

	Lanzarote	Fuerteventura	Gran Canaria	Tenerife	La Gomera	La Palma	El Hierro	CANARIAS
2017	9.872	9.630	17.192	22.230	867	1.169	76	61.034
2018	9.892	9.146	16.918	22.583	886	1.098	77	60.600
2019	9.778	9.219	17.006	22.870	881	1.114	80	60.949
2020	4.444	4.213	7.223	11.038	459	447	51	27.875
2021	5.276	5.593	9.265	12.914	529	510	72	34.160
Junio 2019	9.677	9.004	16.669	22.460	834	1.046	74	59.764
Junio 2022	9.750	9.259	14.788	22.244	613	642	93	57.389
Variación Interanual	73	255	-1.881	-216	-221	-404	19	-2.375
Variación Interanual (%)	0,8%	2,8%	-11,3%	-1,0%	-26,5%	-38,6%	25,7%	-4,0%



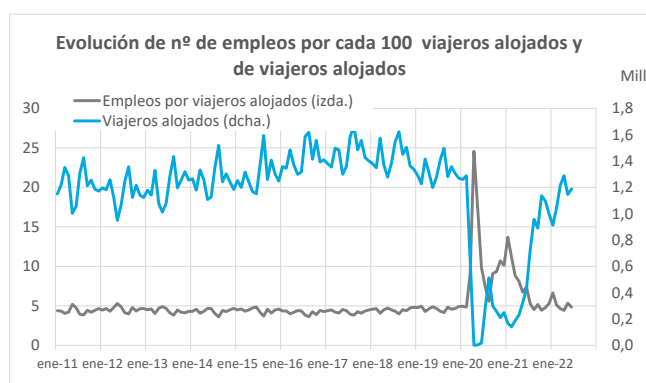
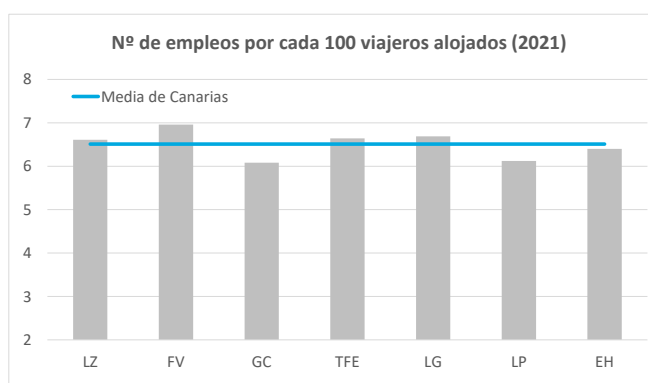
Indicador de número de empleos por cada 100 plazas alojativas disponibles

	Lanzarote	Fuerteventura	Gran Canaria	Tenerife	La Gomera	La Palma	El Hierro	CANARIAS
2017	13,6	15,5	13,2	16,4	17,1	14,8	9,4	14,7
2018	14,7	15,7	13,7	17,2	17,6	15,2	10,3	15,4
2019	14,7	15,3	13,8	17,3	17,5	14,8	10,7	15,4
2020	13,5	14,2	13,2	16,6	16,7	14,3	12,9	14,7
2021	12,8	14,5	13,9	15,7	16,7	12,8	12,4	14,4
Junio 2019	14,6	15,2	14,0	17,3	16,5	14,0	9,9	15,4
Junio 2022	15,7	16,0	15,5	17,8	19,0	13,0	13,0	16,4
Variación Interanual (p.p.)	1,1	0,8	1,4	0,6	2,5	-1,0	3,1	1,0



Indicador de número de empleos por cada 100 viajeros alojados

	Lanzarote	Fuerteventura	Gran Canaria	Tenerife	La Gomera	La Palma	El Hierro	CANARIAS
2017	4,4	5,5	5,1	5,3	5,8	4,6	4,2	5,1
2018	4,8	5,7	5,2	5,5	5,5	4,9	5,2	5,3
2019	5,0	6,3	5,4	5,7	6,1	5,9	4,5	5,6
2020	8,3	9,1	7,0	8,5	7,6	7,2	9,3	8,1
2021	6,6	7,0	6,1	6,6	6,7	6,1	6,4	6,5
Junio 2019	4,2	5,1	4,7	4,7	6,2	5,1	4,1	4,7
Junio 2022	4,3	5,3	4,8	5,0	6,9	4,0	5,1	4,8
Variación Interanual (p.p.)	0,02	0,17	0,10	0,30	0,75	-1,11	1,00	0,15



Indicador de número de empleos por cada 120.000 € de ingresos en establecimientos alojativos anuales

	Lanzarote	Fuerteventura	Gran Canaria	Tenerife	La Gomera	La Palma	El Hierro	CANARIAS
2017	1,7	1,8	1,6	1,8	2,7	3,5	3,3	1,8
2018	1,8	1,8	1,7	1,9	2,9	3,5	3,3	1,8
2019	1,8	2,0	1,7	1,9	3,0	3,1	3,5	1,9
2020	2,8	2,8	2,2	2,8	3,7	3,6	3,9	2,6
2021	2,2	2,1	1,9	2,4	3,4	3,6	3,2	2,2
Junio 2019	2,0	2,3	2,3	2,4	5,2	3,9	4,1	2,3
Junio 2022	1,8	2,1	2,0	2,1	4,1	2,7	3,9	2,0
Variación Interanual (p.p.)	-0,23	-0,23	-0,33	-0,29	-1,06	-1,20	-0,23	-0,30

