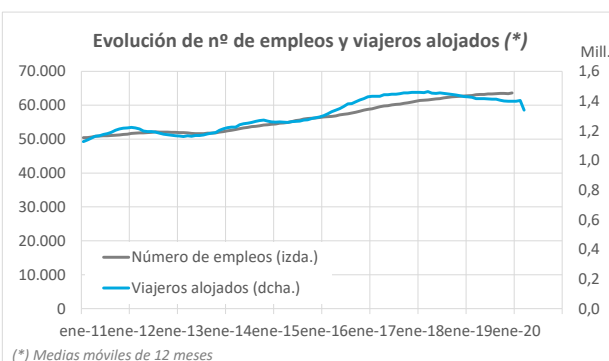
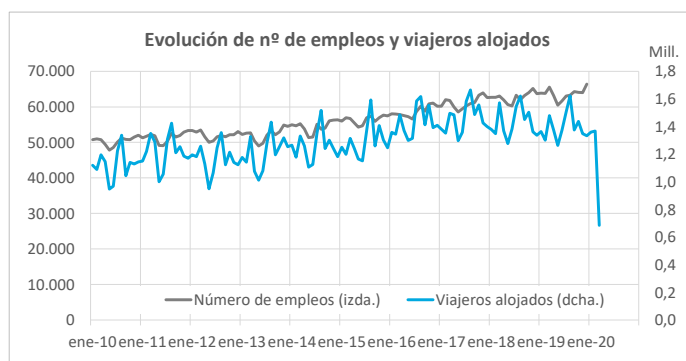


# Empleo en establecimientos alojativos turísticos de Canarias Marzo 2020

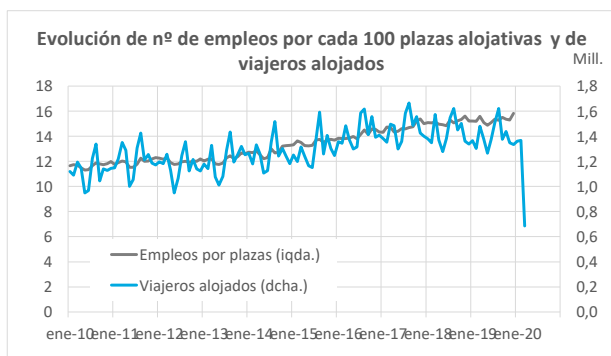
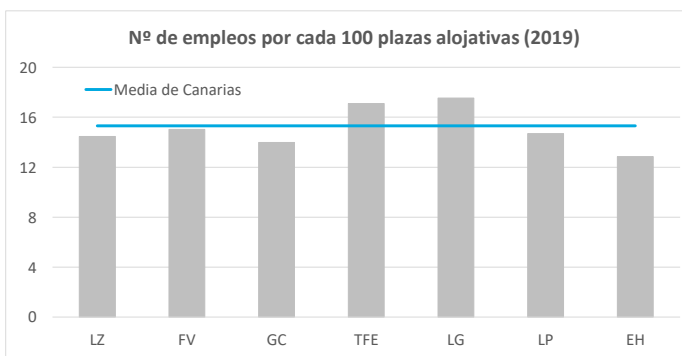
## Número de empleos

	Lanzarote	Fuerteventura	Gran Canaria	Tenerife	La Gomera	La Palma	El Hierro	CANARIAS
2015	8.780	8.810	16.263	20.734	827	890	69	56.373
2016	9.303	9.336	16.822	21.381	820	1.017	74	58.754
2017	9.777	9.670	17.289	22.314	872	1.178	80	61.181
2018	10.201	9.596	17.512	23.271	897	1.166	87	62.731
2019	10.282	9.511	18.137	23.550	892	1.178	100	63.650
Marzo 2019	10.126	9.605	20.442	23.205	889	1.159	120	65.546
Marzo 2020	9.739	8.848	17.974	23.955	830	1.090	111	62.547
Variación Interanual	-387	-757	-2.468	750	-59	-69	-9	-2.999
Variación Interanual (%)	-3,8%	-7,9%	-12,1%	3,2%	-6,6%	-6,0%	-7,5%	-4,6%



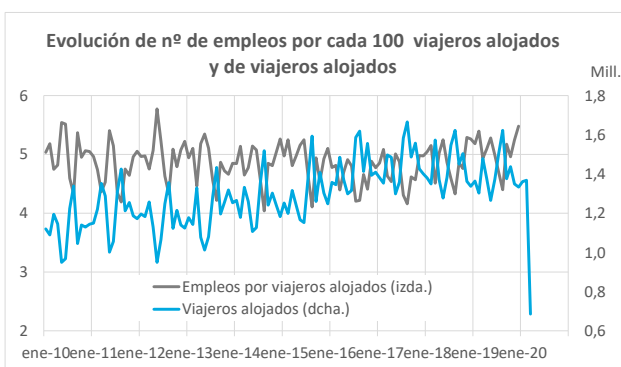
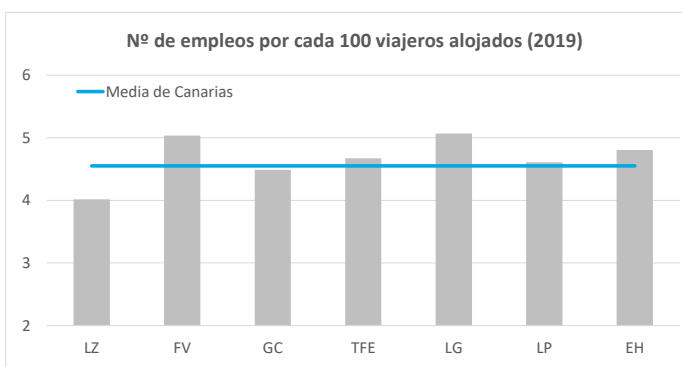
## Indicador de número de empleos por cada 100 plazas alojativas disponibles

	Lanzarote	Fuerteventura	Gran Canaria	Tenerife	La Gomera	La Palma	El Hierro	CANARIAS
2015	11,3	13,2	11,4	13,9	14,6	10,6	7,9	12,5
2016	12,9	14,9	12,9	15,6	16,0	13,0	9,1	14,1
2017	13,5	15,5	13,2	16,4	17,1	14,9	9,9	14,7
2018	14,2	15,7	13,5	17,0	17,7	15,1	11,2	15,2
2019	14,5	15,0	14,0	17,1	17,5	14,7	12,9	15,3
Marzo 2019	14,3	15,1	15,3	16,7	17,4	14,4	15,3	15,6
Marzo 2020	13,8	14,2	13,4	16,9	16,3	13,6	14,0	14,8
Variación Interanual (p.p.)	-0,5	-0,9	-1,9	0,2	-1,1	-0,8	-1,3	-0,8



### Indicador de número de empleos por cada 100 viajeros alojados

	Lanzarote	Fuerteventura	Gran Canaria	Tenerife	La Gomera	La Palma	El Hierro	CANARIAS
2015	3,8	4,4	4,5	4,6	5,1	3,9	4,8	4,4
2016	3,6	4,3	4,2	4,3	4,9	3,8	4,0	4,1
2017	3,6	4,5	4,2	4,4	5,1	3,9	3,8	4,2
2018	3,9	4,6	4,3	4,6	4,9	4,3	4,8	4,4
2019	4,0	5,0	4,5	4,7	5,1	4,6	4,8	4,6
<b>Marzo 2019</b>	3,7	4,9	4,7	4,4	4,5	4,0	9,3	4,4
<b>Marzo 2020</b>	7,8	8,8	9,0	10,2	9,4	7,7	10,9	9,1
<b>Variación Interanual (p.p.)</b>	4,08	3,89	4,28	5,74	4,92	3,69	1,63	4,69



### Indicador de número de empleos por cada 120.000 € de ingresos en establecimientos alojativos anuales

	Lanzarote	Fuerteventura	Gran Canaria	Tenerife	La Gomera	La Palma	El Hierro	CANARIAS
2015	2,0	2,0	1,9	2,1	4,9	4,0	4,4	2,0
2016	1,9	1,8	1,7	1,8	3,0	3,6	4,3	1,8
2017	1,7	1,8	1,7	1,8	2,7	3,5	3,8	1,8
2018	1,8	1,8	1,8	1,9	2,9	3,6	4,0	1,9
2019	1,8	2,0	1,8	2,0	3,1	3,1	4,7	1,9
<b>Marzo 2019</b>	1,6	1,8	1,7	1,7	2,3	2,4	6,9	1,7
<b>Marzo 2020</b>	3,0	3,5	3,1	3,5	4,8	5,0	8,2	3,4
<b>Variación Interanual (p.p.)</b>	1,39	1,70	1,39	1,85	2,55	2,55	1,26	1,62

