

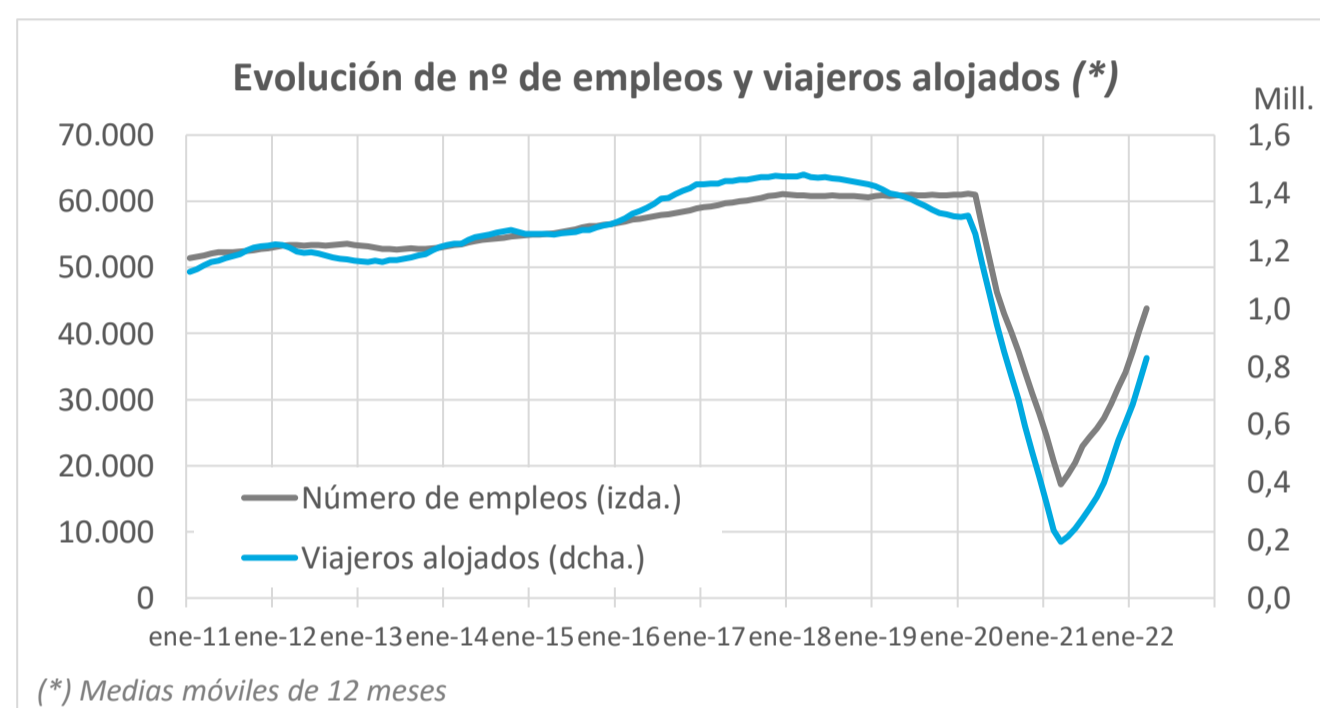
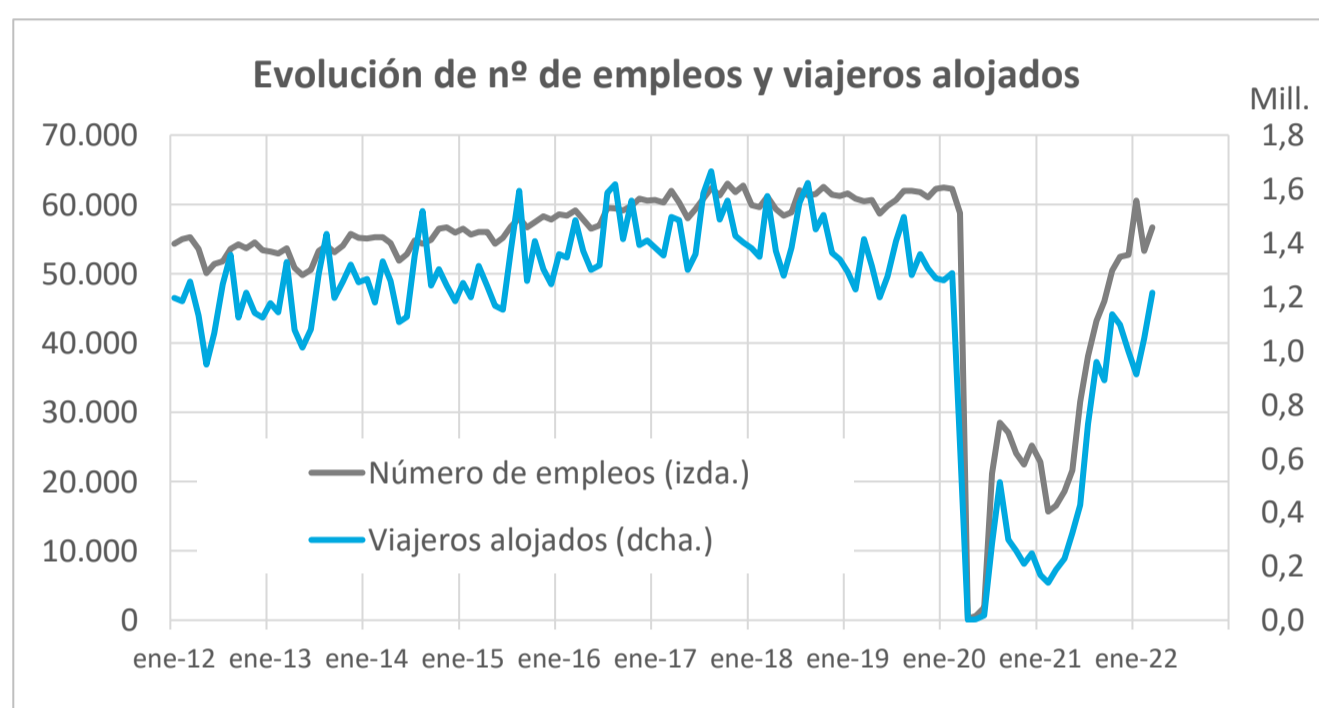
Empleo en establecimientos alojativos turísticos de Canarias

Marzo 2022



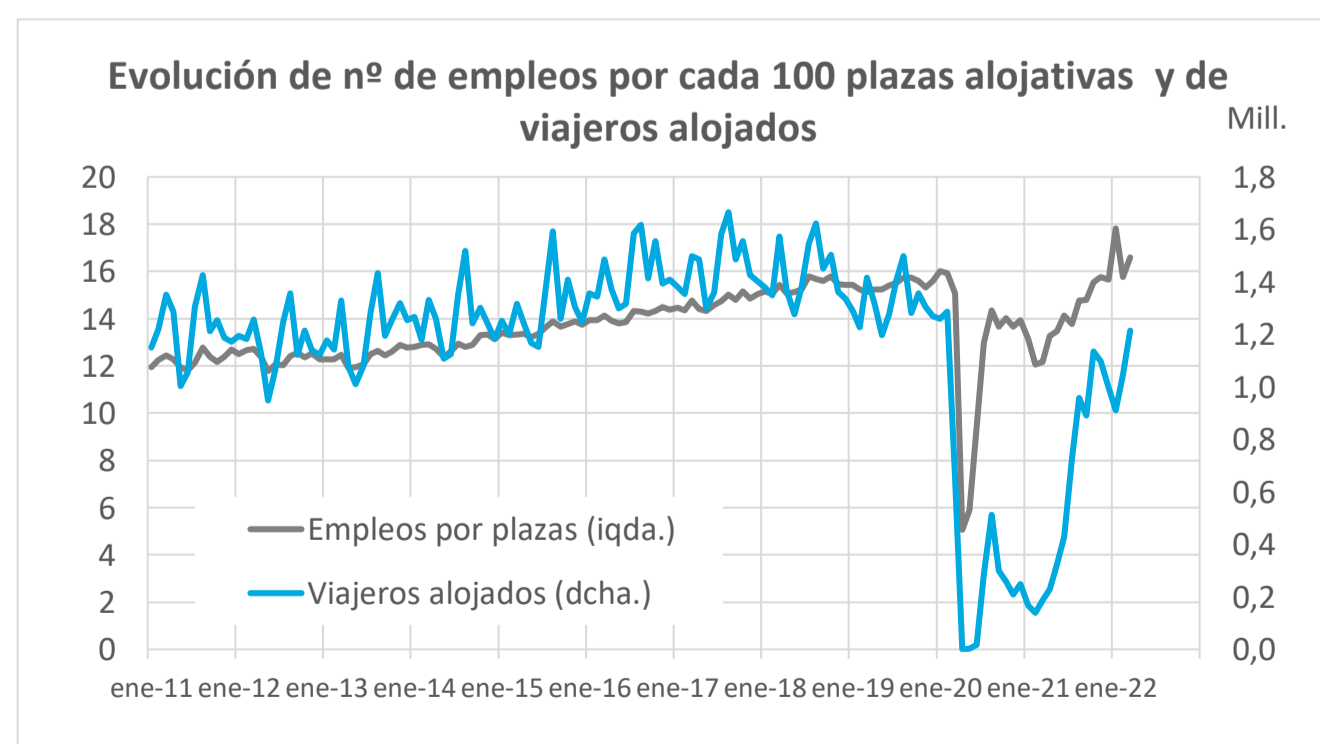
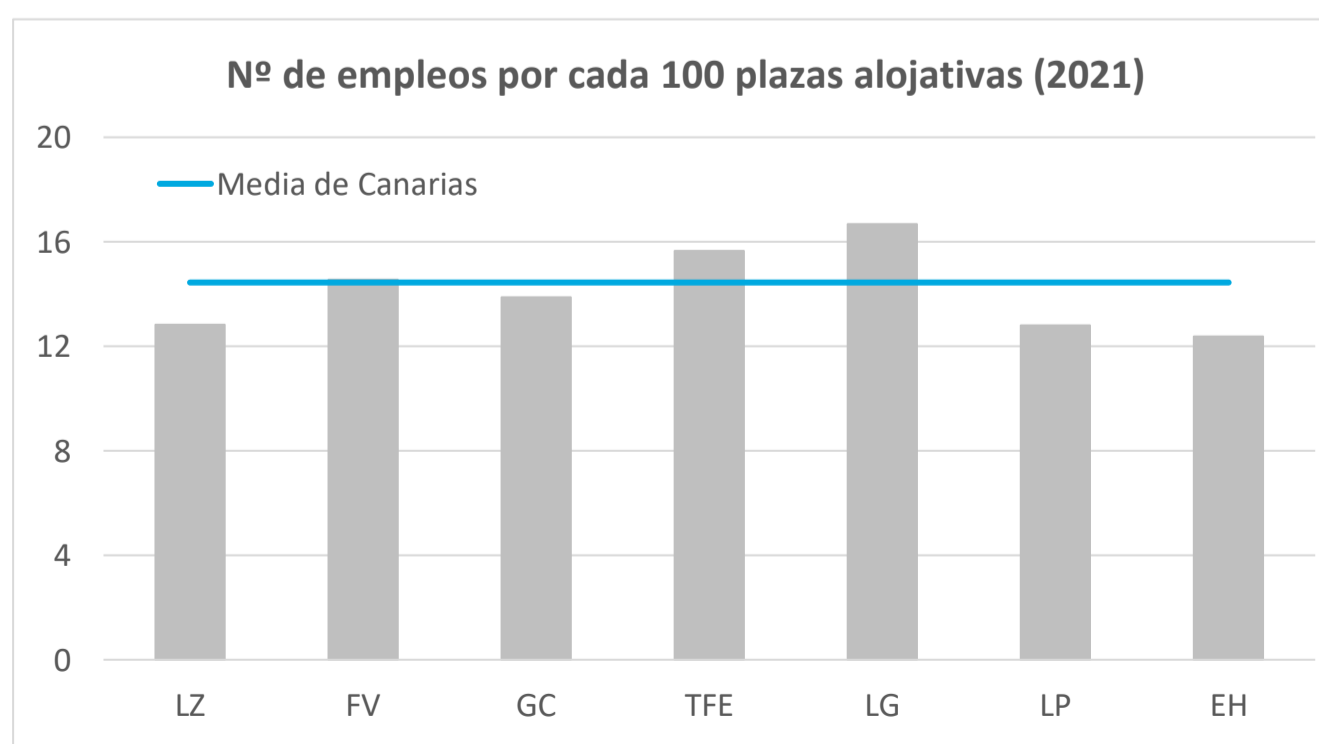
Número de empleos

	Lanzarote	Fuerteventura	Gran Canaria	Tenerife	La Gomera	La Palma	El Hierro	CANARIAS
2017	9.872	9.630	17.192	22.230	867	1.169	76	61.034
2018	9.892	9.146	16.918	22.583	886	1.098	77	60.600
2019	9.778	9.219	17.006	22.870	881	1.114	80	60.949
2020	4.444	4.213	7.223	11.038	459	447	51	27.875
2021	5.276	5.593	9.265	12.914	529	510	72	34.160
Marzo 2019	9.708	9.180	16.877	22.623	881	1.079	79	60.427
Marzo 2022	9.412	8.875	15.042	22.048	607	558	95	56.637
Variación Interanual	-296	-305	-1.835	-575	-274	-521	16	-3.790
Variación Interanual (%)	-3,0%	-3,3%	-10,9%	-2,5%	-31,1%	-48,3%	20,3%	-6,3%



Indicador de número de empleos por cada 100 plazas alojativas disponibles

	Lanzarote	Fuerteventura	Gran Canaria	Tenerife	La Gomera	La Palma	El Hierro	CANARIAS
2017	13,6	15,5	13,2	16,4	17,1	14,8	9,4	14,7
2018	14,7	15,7	13,7	17,2	17,6	15,2	10,3	15,4
2019	14,7	15,3	13,8	17,3	17,5	14,8	10,7	15,4
2020	13,5	14,2	13,2	16,6	16,7	14,3	12,9	14,7
2021	12,8	14,5	13,9	15,7	16,7	12,8	12,4	14,4
Marzo 2019	14,7	15,1	13,3	17,0	17,4	14,3	10,6	15,1
Marzo 2022	15,6	16,4	15,6	18,2	18,7	11,5	13,4	16,6
Variación Interanual (p.p.)	0,8	1,3	2,2	1,2	1,3	-2,8	2,8	1,5



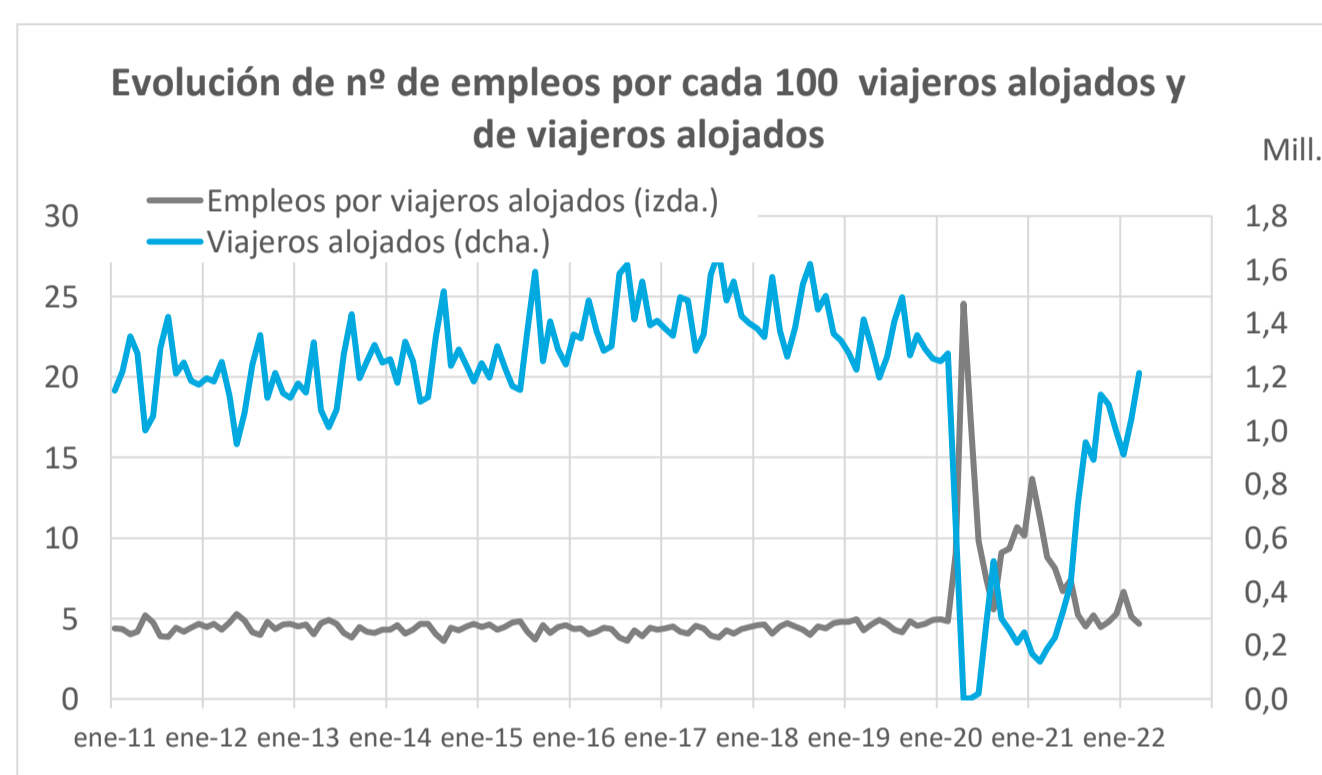
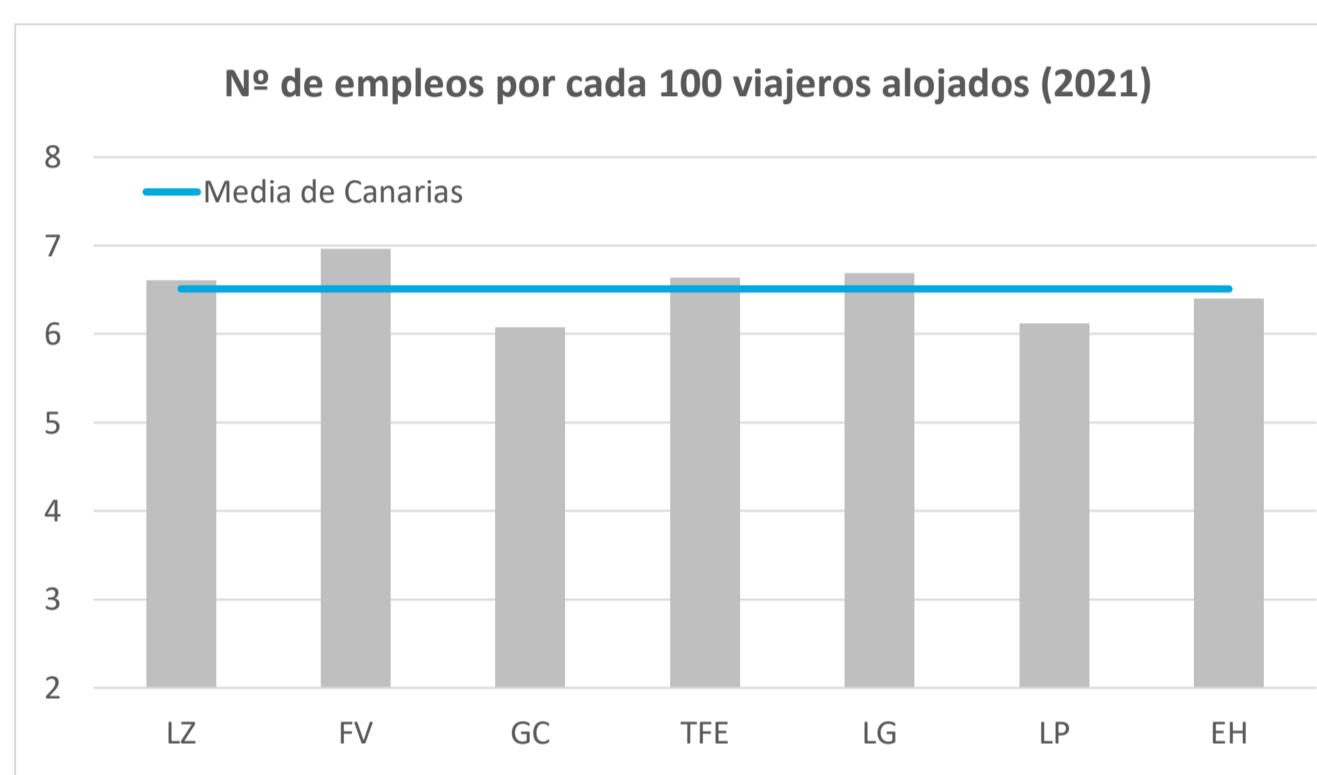
Empleo en establecimientos alojativos turísticos de Canarias

Marzo 2022



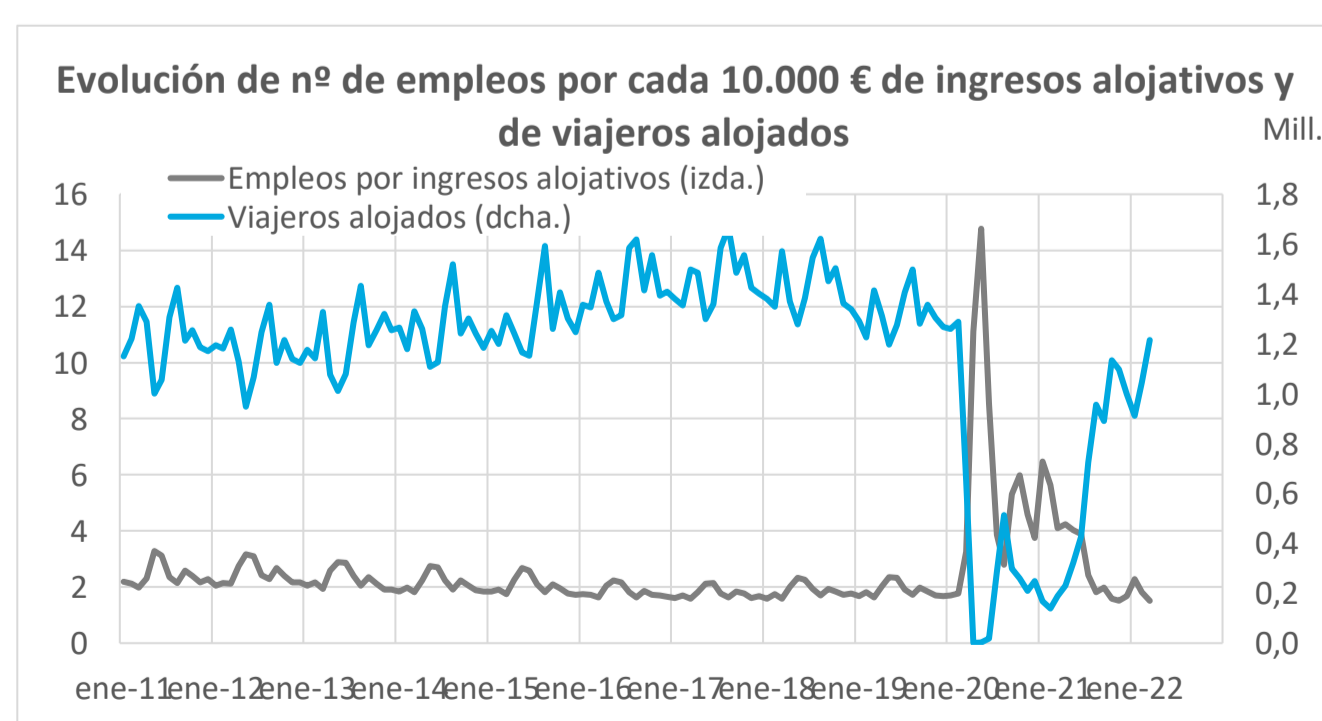
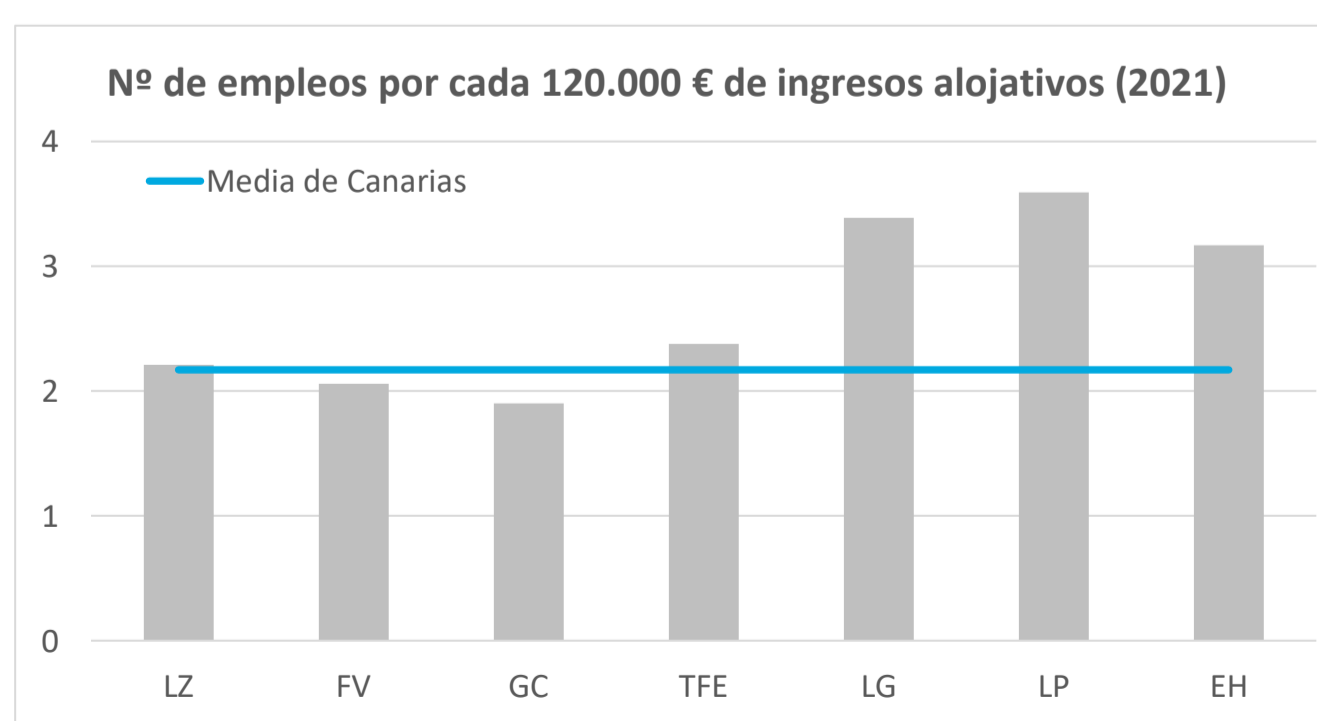
Indicador de número de empleos por cada 100 viajeros alojados

	Lanzarote	Fuerteventura	Gran Canaria	Tenerife	La Gomera	La Palma	El Hierro	CANARIAS
2017	4,4	5,5	5,1	5,3	5,8	4,6	4,2	5,1
2018	4,8	5,7	5,2	5,5	5,5	4,9	5,2	5,3
2019	5,0	6,3	5,4	5,7	6,1	5,9	4,5	5,6
2020	8,3	9,1	7,0	8,5	7,6	7,2	9,3	8,1
2021	6,6	7,0	6,1	6,6	6,7	6,1	6,4	6,5
Marzo 2019	3,8	4,9	4,1	4,4	4,7	4,2	7,4	4,3
Marzo 2022	4,2	5,0	4,7	4,7	5,1	4,5	7,1	4,7
Variación Interanual (p.p.)	0,37	0,14	0,67	0,28	0,38	0,37	-0,30	0,39



Indicador de número de empleos por cada 120.000 € de ingresos en establecimientos alojativos anuales

	Lanzarote	Fuerteventura	Gran Canaria	Tenerife	La Gomera	La Palma	El Hierro	CANARIAS
2017	1,7	1,8	1,6	1,8	2,7	3,5	3,3	1,8
2018	1,8	1,8	1,7	1,9	2,9	3,5	3,3	1,8
2019	1,8	2,0	1,7	1,9	3,0	3,1	3,5	1,9
2020	2,8	2,8	2,2	2,8	3,7	3,6	3,9	2,6
2021	2,2	2,1	1,9	2,4	3,4	3,6	3,2	2,2
Marzo 2019	1,7	1,8	1,4	1,7	2,3	2,4	3,7	1,6
Marzo 2022	1,5	1,7	1,3	1,6	1,9	2,8	3,3	1,5
Variación Interanual (p.p.)	-0,20	-0,07	-0,12	-0,11	-0,35	0,42	-0,47	-0,12



Fuente: Encuestas de Alojamiento Turístico. ISTAC. Nota: se tiene en cuenta al total de empleados (incluidos los trabajadores en ERTE) en establecimientos abiertos.