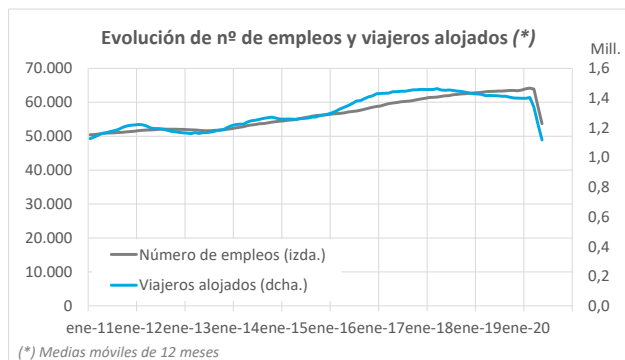
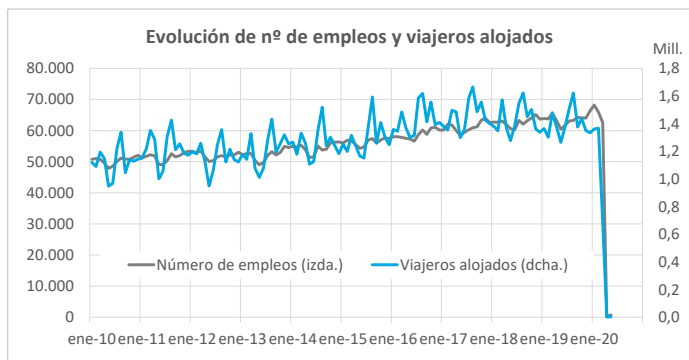


Empleo en establecimientos alojativos turísticos de Canarias Mayo 2020

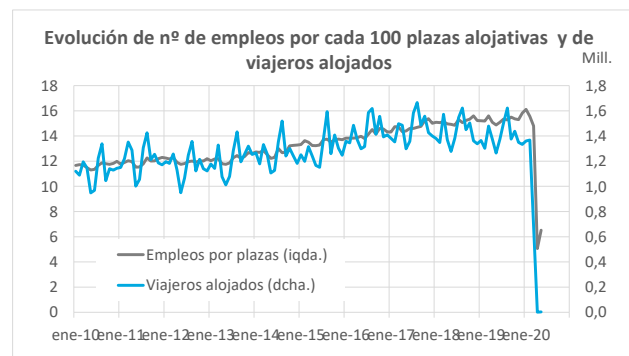
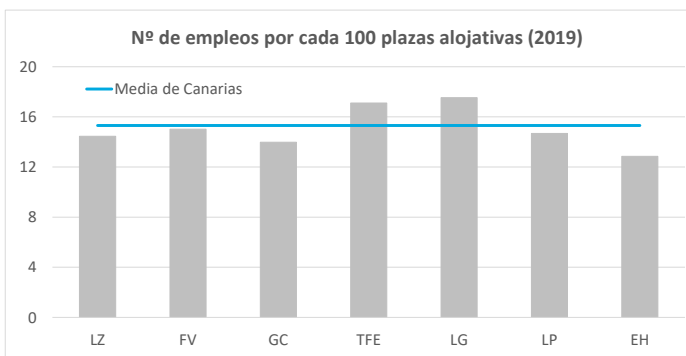
Número de empleos

| | Lanzarote | Fuerteventura | Gran Canaria | Tenerife | La Gomera | La Palma | El Hierro | CANARIAS |
|--------------------------|-----------|---------------|--------------|----------|-----------|----------|-----------|----------|
| 2015 | 8.780 | 8.810 | 16.263 | 20.734 | 827 | 890 | 69 | 56.373 |
| 2016 | 9.303 | 9.336 | 16.822 | 21.381 | 820 | 1.017 | 74 | 58.754 |
| 2017 | 9.777 | 9.670 | 17.289 | 22.314 | 872 | 1.178 | 80 | 61.181 |
| 2018 | 10.201 | 9.596 | 17.512 | 23.271 | 897 | 1.166 | 87 | 62.731 |
| 2019 | 10.282 | 9.511 | 18.137 | 23.550 | 892 | 1.178 | 100 | 63.650 |
| Mayo 2019 | 9.994 | 9.128 | 16.371 | 22.844 | 899 | 1.114 | 109 | 60.459 |
| Mayo 2020 | 85 | 87 | 250 | 308 | 15 | 3 | 5 | 753 |
| Variación Interanual | -9.909 | -9.041 | -16.121 | -22.536 | -884 | -1.111 | -104 | -59.706 |
| Variación Interanual (%) | -99,1% | -99,0% | -98,5% | -98,7% | -98,3% | -99,7% | -95,4% | -98,8% |



Indicador de número de empleos por cada 100 plazas alojativas disponibles

| | Lanzarote | Fuerteventura | Gran Canaria | Tenerife | La Gomera | La Palma | El Hierro | CANARIAS |
|-----------------------------|-----------|---------------|--------------|----------|-----------|----------|-----------|----------|
| 2015 | 11,3 | 13,2 | 11,4 | 13,9 | 14,6 | 10,6 | 7,9 | 12,5 |
| 2016 | 12,9 | 14,9 | 12,9 | 15,6 | 16,0 | 13,0 | 9,1 | 14,1 |
| 2017 | 13,5 | 15,5 | 13,2 | 16,4 | 17,1 | 14,9 | 9,9 | 14,7 |
| 2018 | 14,2 | 15,7 | 13,5 | 17,0 | 17,7 | 15,1 | 11,2 | 15,2 |
| 2019 | 14,5 | 15,0 | 14,0 | 17,1 | 17,5 | 14,7 | 12,9 | 15,3 |
| Mayo 2019 | 14,1 | 14,5 | 13,2 | 16,9 | 17,6 | 13,8 | 13,9 | 14,9 |
| Mayo 2020 | 5,3 | 3,4 | 11,6 | 6,2 | 7,5 | 8,8 | 9,3 | 6,5 |
| Variación Interanual (p.p.) | -8,9 | -11,1 | -1,6 | -10,7 | -10,1 | -5,0 | -4,7 | -8,4 |

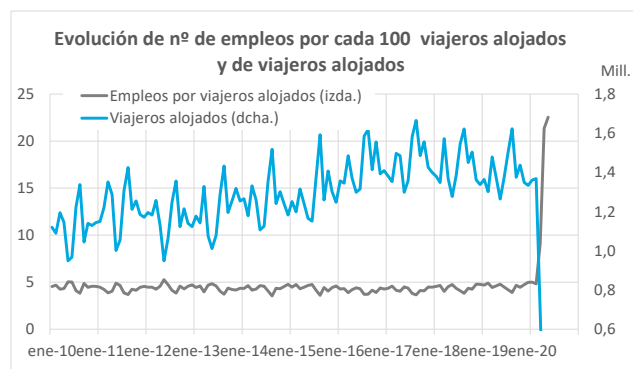
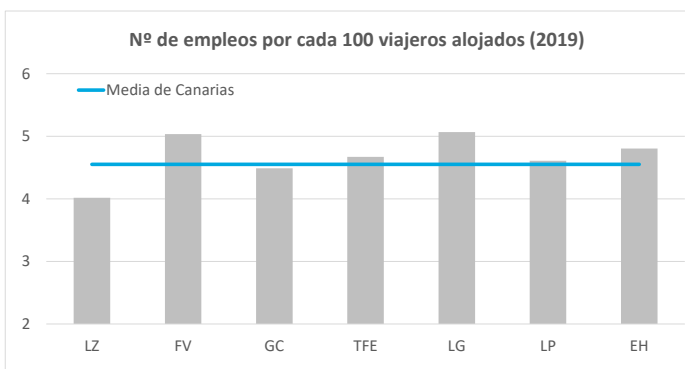


Empleo en establecimientos alojativos turísticos de Canarias Mayo 2020



Indicador de número de empleos por cada 100 viajeros alojados

| | Lanzarote | Fuerteventura | Gran Canaria | Tenerife | La Gomera | La Palma | El Hierro | CANARIAS |
|-----------------------------|-----------|---------------|--------------|----------|-----------|----------|-----------|----------|
| 2015 | 3,8 | 4,4 | 4,5 | 4,6 | 5,1 | 3,9 | 4,8 | 4,4 |
| 2016 | 3,6 | 4,3 | 4,2 | 4,3 | 4,9 | 3,8 | 4,0 | 4,1 |
| 2017 | 3,6 | 4,5 | 4,2 | 4,4 | 5,1 | 3,9 | 3,8 | 4,2 |
| 2018 | 3,9 | 4,6 | 4,3 | 4,6 | 4,9 | 4,3 | 4,8 | 4,4 |
| 2019 | 4,0 | 5,0 | 4,5 | 4,7 | 5,1 | 4,6 | 4,8 | 4,6 |
| Mayo 2019 | 4,2 | 5,5 | 4,8 | 4,8 | 6,3 | 5,0 | 5,7 | 4,8 |
| Mayo 2020 | 37,3 | 84,5 | 14,1 | 27,5 | 27,8 | 27,3 | 9,3 | 22,5 |
| Variación Interanual (p.p.) | 33,11 | 78,95 | 9,33 | 22,72 | 21,50 | 22,22 | 3,51 | 17,76 |



Indicador de número de empleos por cada 120.000 € de ingresos en establecimientos alojativos anuales

| | Lanzarote | Fuerteventura | Gran Canaria | Tenerife | La Gomera | La Palma | El Hierro | CANARIAS |
|-----------------------------|-----------|---------------|--------------|----------|-----------|----------|-----------|----------|
| 2015 | 2,0 | 2,0 | 1,9 | 2,1 | 4,9 | 4,0 | 4,4 | 2,0 |
| 2016 | 1,9 | 1,8 | 1,7 | 1,8 | 3,0 | 3,6 | 4,3 | 1,8 |
| 2017 | 1,7 | 1,8 | 1,7 | 1,8 | 2,7 | 3,5 | 3,8 | 1,8 |
| 2018 | 1,8 | 1,8 | 1,8 | 1,9 | 2,9 | 3,6 | 4,0 | 1,9 |
| 2019 | 1,8 | 2,0 | 1,8 | 2,0 | 3,1 | 3,1 | 4,7 | 1,9 |
| Mayo 2019 | 2,2 | 2,5 | 2,3 | 2,5 | 5,6 | 4,1 | 6,4 | 2,4 |
| Mayo 2020 | 8,2 | 18,9 | 15,2 | 28,5 | 27,8 | 30,4 | 5,6 | 17,2 |
| Variación Interanual (p.p.) | 6,08 | 16,36 | 12,86 | 26,00 | 22,19 | 26,32 | -0,74 | 14,80 |

