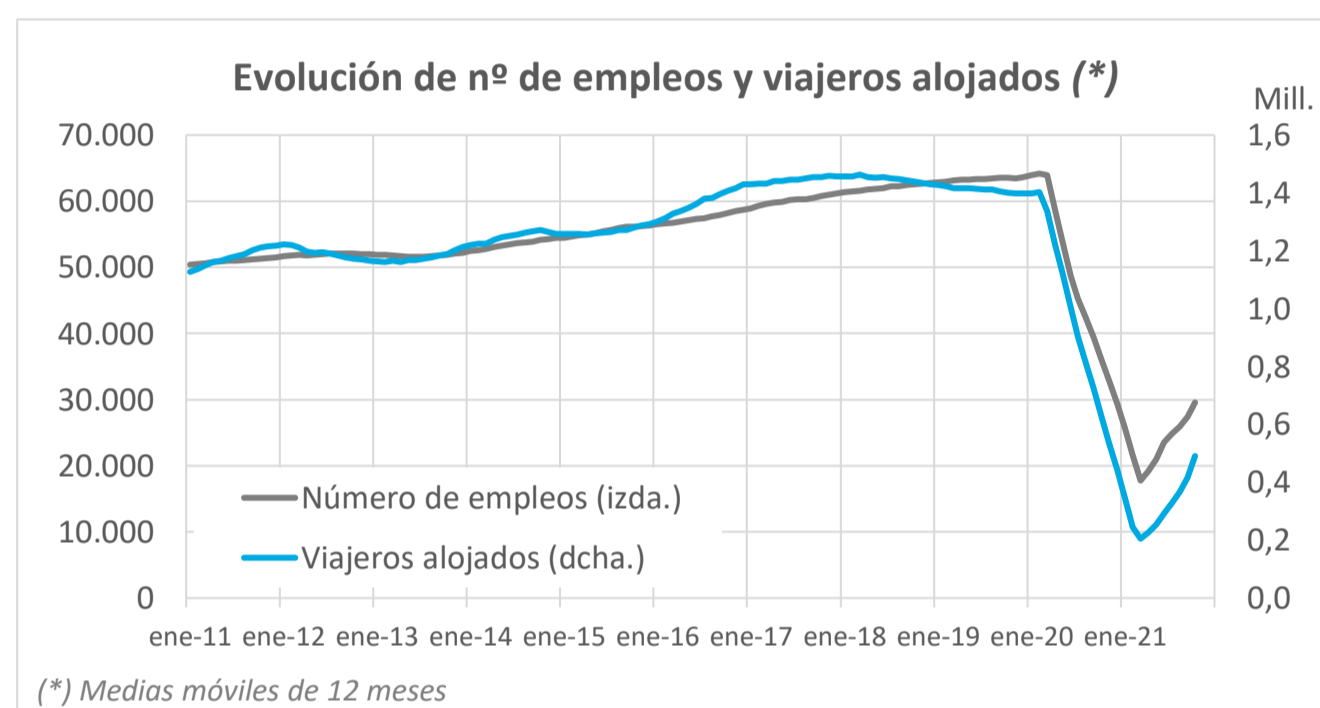
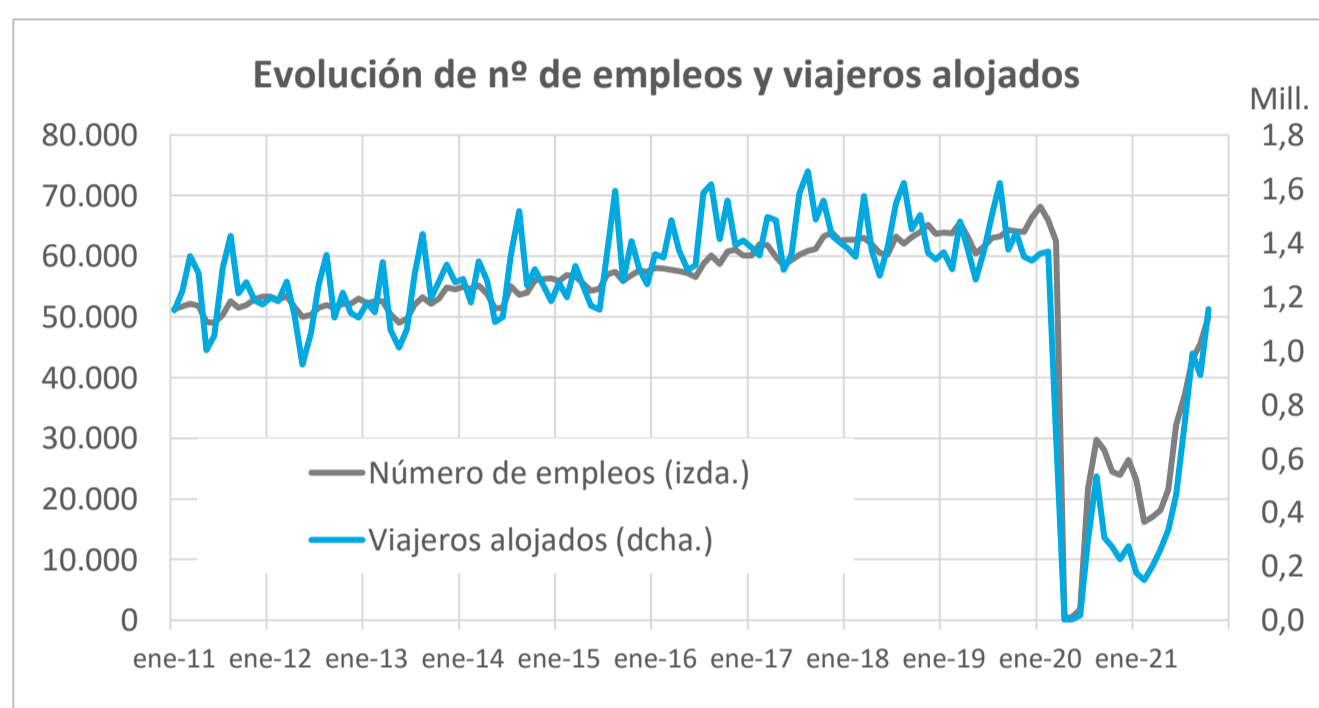


Empleo en establecimientos alojativos turísticos de Canarias Octubre 2021



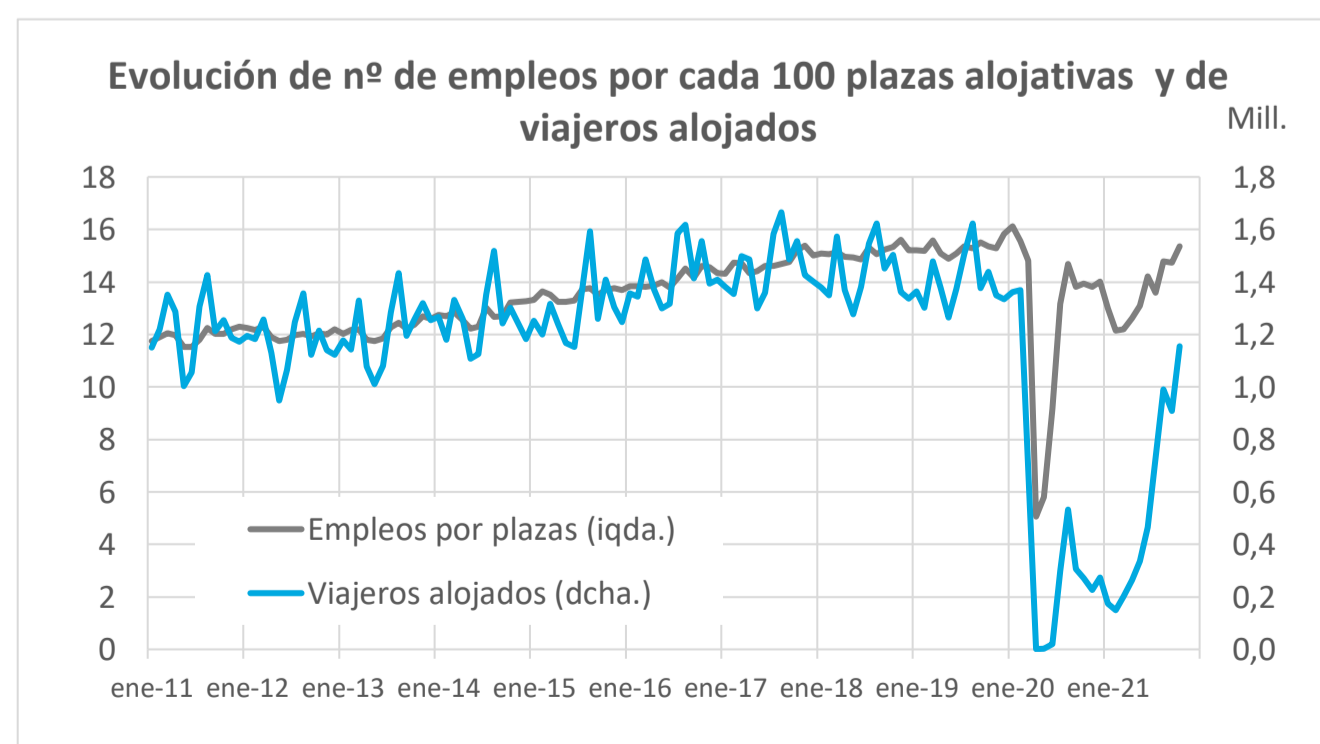
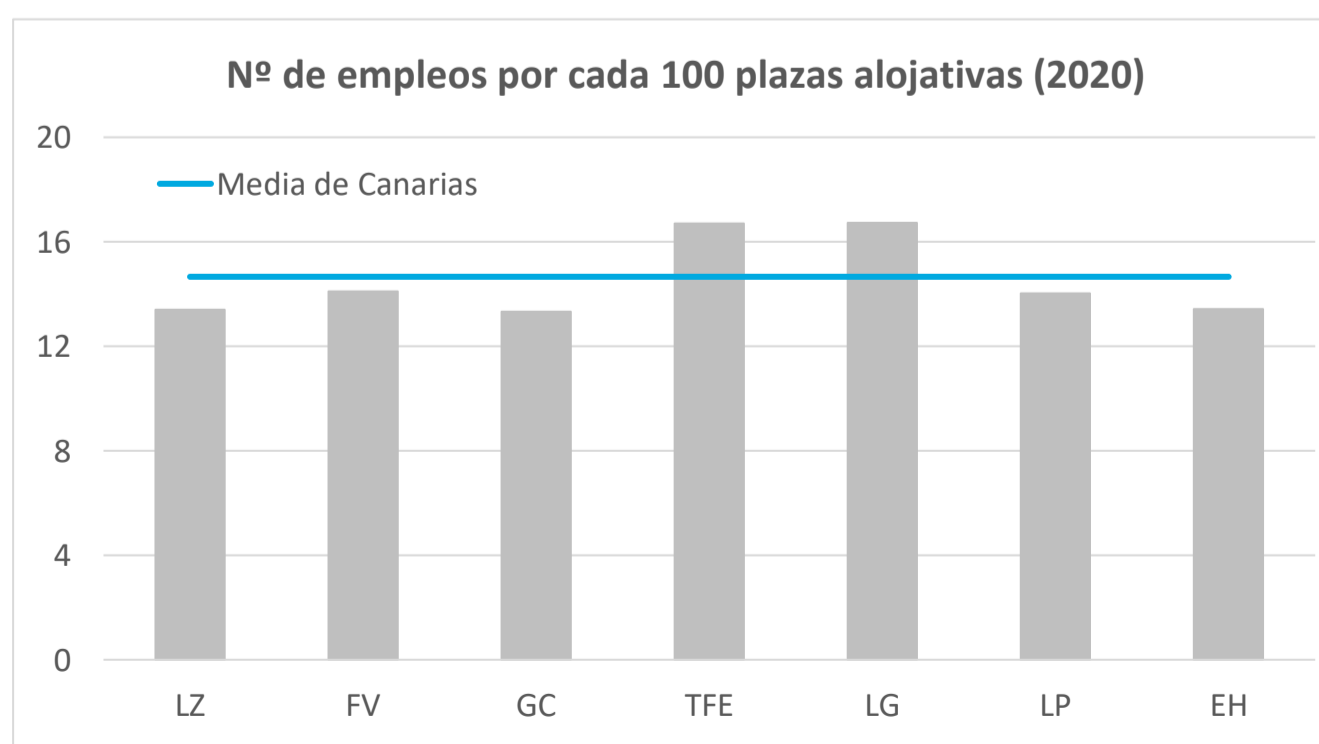
Número de empleos

	Lanzarote	Fuerteventura	Gran Canaria	Tenerife	La Gomera	La Palma	El Hierro	CANARIAS
2016	9.303	9.336	16.822	21.381	820	1.017	74	58.754
2017	9.777	9.670	17.289	22.314	872	1.178	80	61.181
2018	10.201	9.596	17.512	23.271	897	1.166	87	62.731
2019	10.282	9.511	18.137	23.550	892	1.178	100	63.650
2020	4.657	4.469	7.956	11.384	466	467	58	29.457
Octubre 2019	10.665	9.470	17.874	23.903	896	1.200	78	64.086
Octubre 2021	8.246	8.267	13.500	18.722	533	630	83	49.981
Variación Interanual	-2.419	-1.203	-4.374	-5.181	-363	-570	5	-14.105
Variación Interanual (%)	-22,7%	-12,7%	-24,5%	-21,7%	-40,5%	-47,5%	6,4%	-22,0%



Indicador de número de empleos por cada 100 plazas alojativas disponibles

	Lanzarote	Fuerteventura	Gran Canaria	Tenerife	La Gomera	La Palma	El Hierro	CANARIAS
2016	12,9	14,9	12,9	15,6	16,0	13,0	9,1	14,1
2017	13,5	15,5	13,2	16,4	17,1	14,9	9,9	14,7
2018	14,2	15,7	13,5	17,0	17,7	15,1	11,2	15,2
2019	14,5	15,0	14,0	17,1	17,5	14,7	12,9	15,3
2020	13,4	14,1	13,3	16,7	16,7	14,0	13,4	14,7
Octubre 2019	15,0	14,8	13,7	17,3	17,7	14,9	10,2	15,4
Octubre 2021	14,3	15,3	14,9	16,4	16,5	12,8	12,2	15,4
Variación Interanual (p.p.)	-0,7	0,4	1,2	-0,9	-1,2	-2,2	2,0	0,0

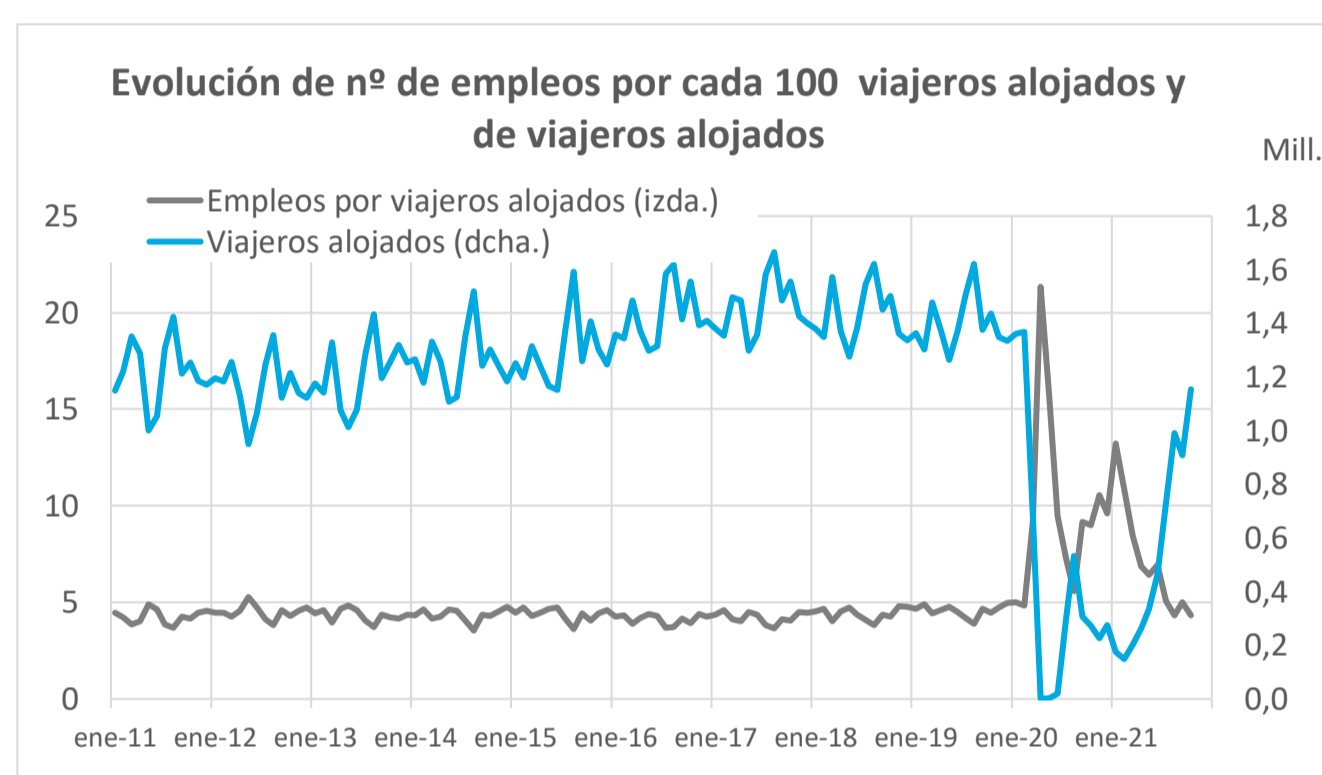
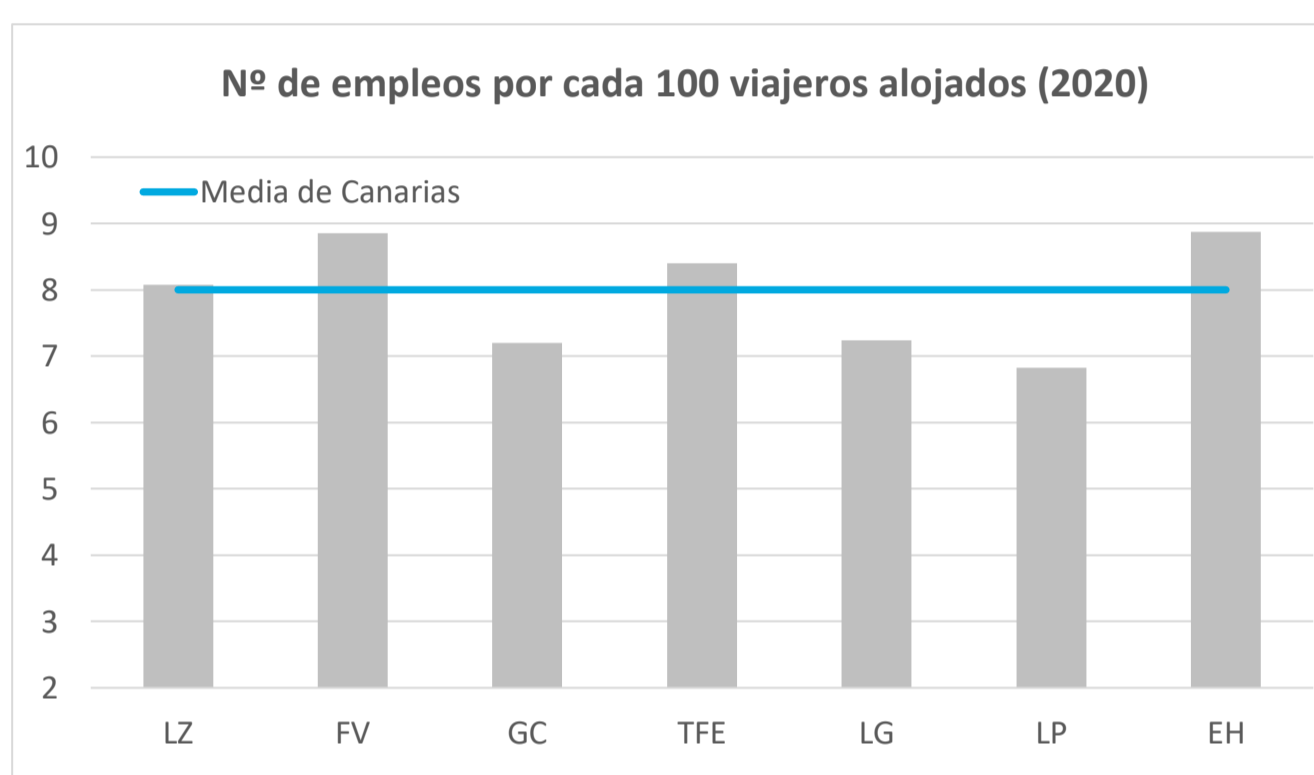


Empleo en establecimientos alojativos turísticos de Canarias Octubre 2021



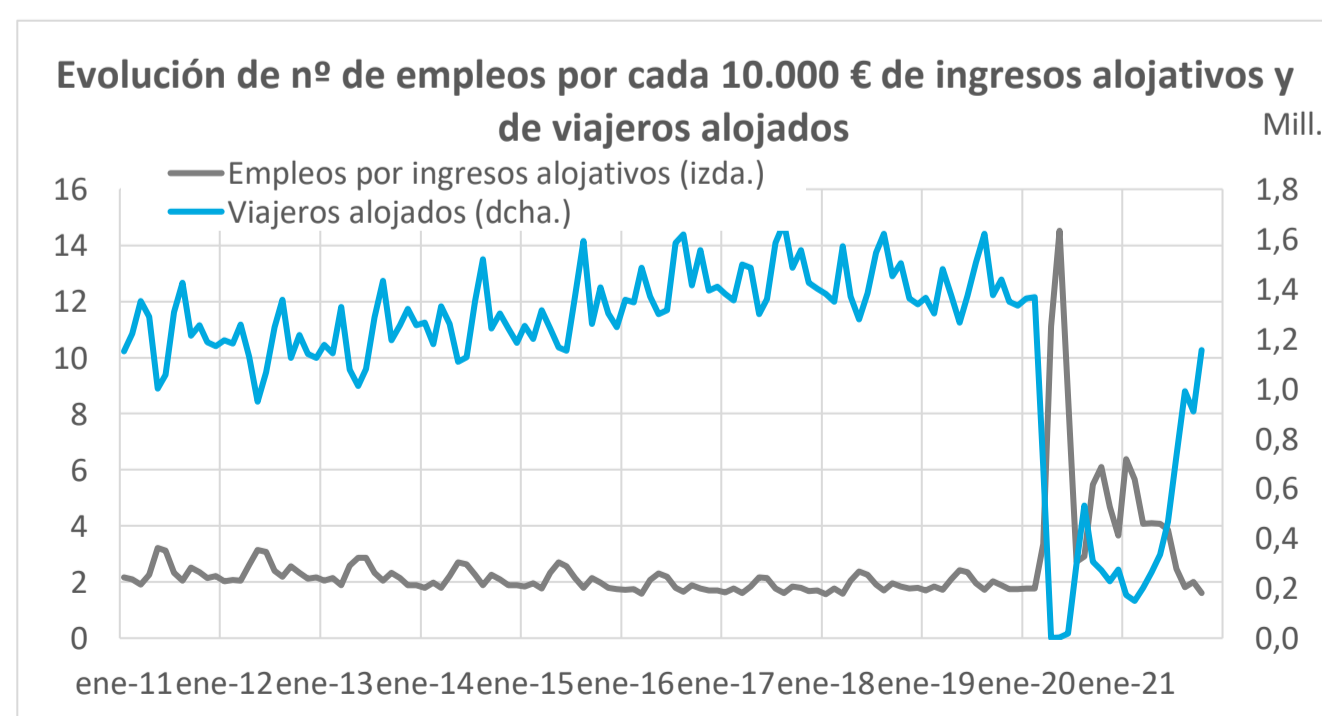
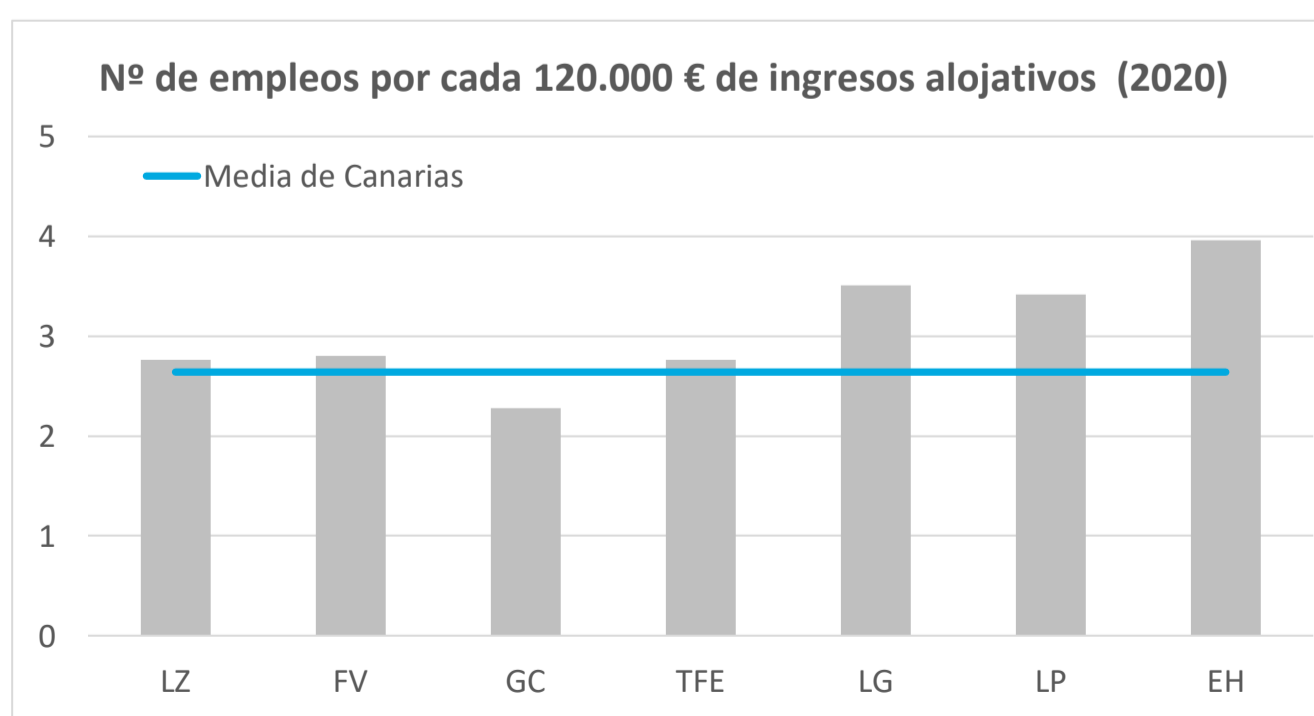
Indicador de número de empleos por cada 100 viajeros alojados

	Lanzarote	Fuerteventura	Gran Canaria	Tenerife	La Gomera	La Palma	El Hierro	CANARIAS
2016	4,4	5,4	5,1	5,2	5,6	4,4	4,3	5,0
2017	4,4	5,5	5,1	5,3	5,8	4,6	4,2	5,1
2018	4,8	5,7	5,2	5,5	5,5	4,9	5,2	5,3
2019	4,9	6,2	5,4	5,6	5,7	5,4	5,1	5,5
2020	8,1	8,9	7,2	8,4	7,2	6,8	8,9	8,0
Octubre 2019	4,0	4,8	4,3	4,7	5,2	5,0	3,7	4,5
Octubre 2021	4,0	4,4	4,3	4,5	4,3	3,8	5,2	4,3
Variación Interanual (p.p.)	0,04	-0,42	-0,01	-0,15	-0,91	-1,19	1,54	-0,13



Indicador de número de empleos por cada 120.000 € de ingresos en establecimientos alojativos anuales

	Lanzarote	Fuerteventura	Gran Canaria	Tenerife	La Gomera	La Palma	El Hierro	CANARIAS
2016	1,9	1,8	1,7	1,8	3,0	3,6	4,3	1,8
2017	1,7	1,8	1,7	1,8	2,7	3,5	3,8	1,8
2018	1,8	1,8	1,8	1,9	2,9	3,6	4,0	1,9
2019	1,8	2,0	1,8	2,0	3,1	3,1	4,7	1,9
2020	2,8	2,8	2,3	2,8	3,5	3,4	4,0	2,6
Octubre 2019	1,8	1,9	1,8	2,0	3,4	3,7	3,5	1,9
Octubre 2021	1,5	1,6	1,4	1,7	2,3	4,1	2,7	1,6
Variación Interanual (p.p.)	-0,24	-0,23	-0,33	-0,25	-1,12	0,37	-0,85	-0,28



Fuente: Encuestas de Alojamiento Turístico. ISTAC. Nota: se tiene en cuenta al total de empleados (incluidos los trabajadores en ERTE) en establecimientos abiertos.