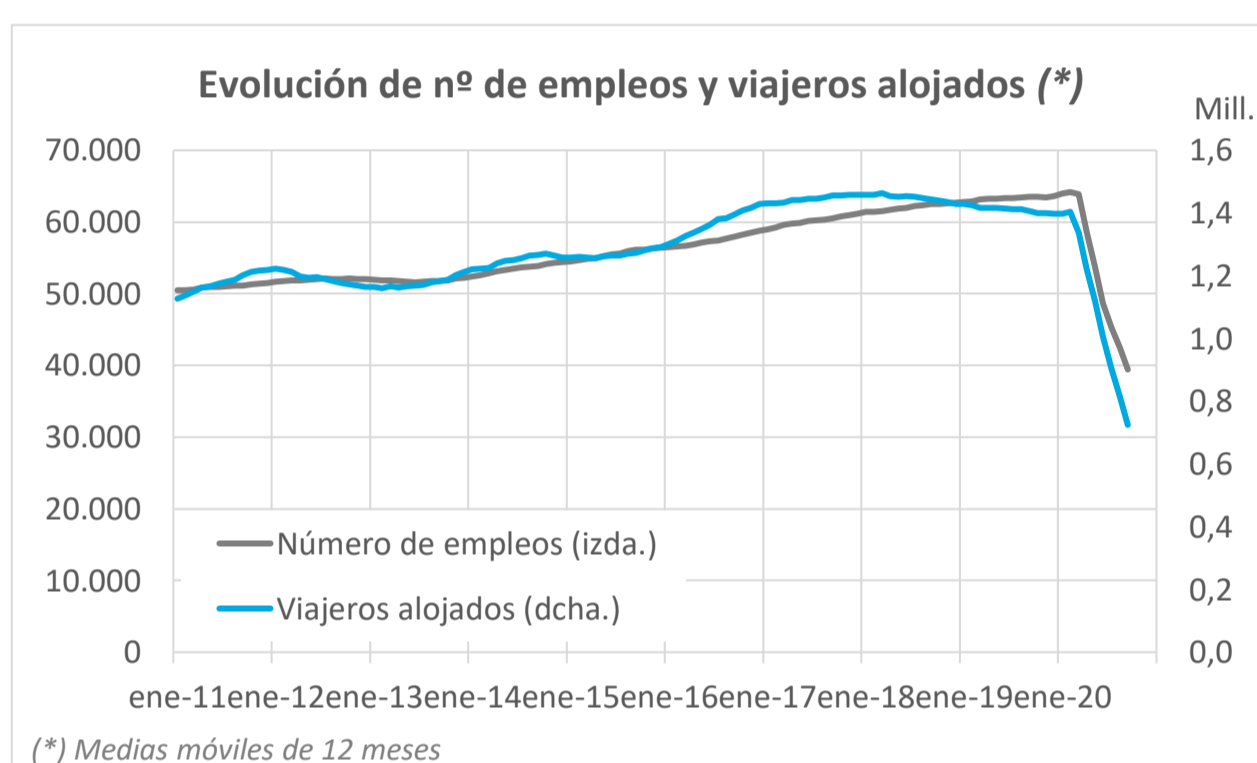
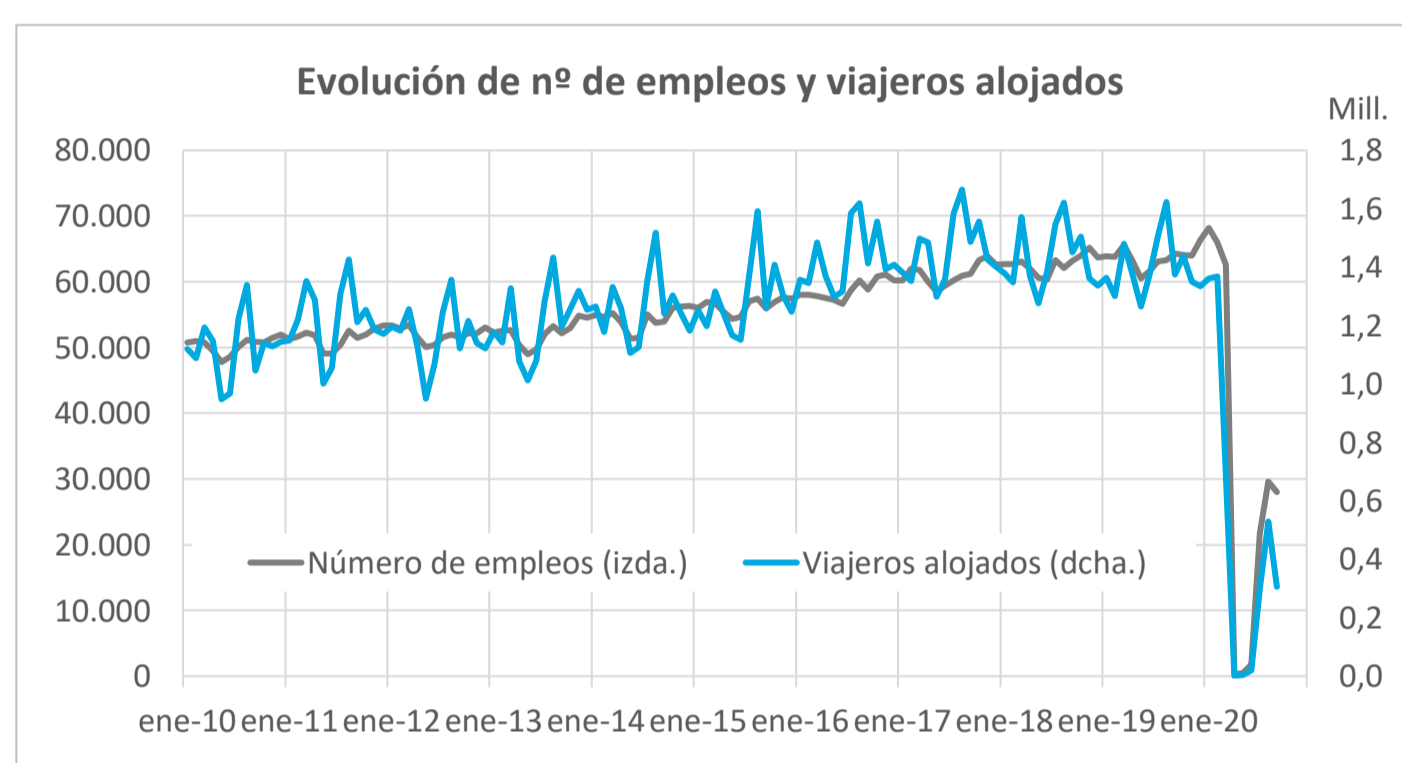


Empleo en establecimientos alojativos turísticos de Canarias Septiembre 2020

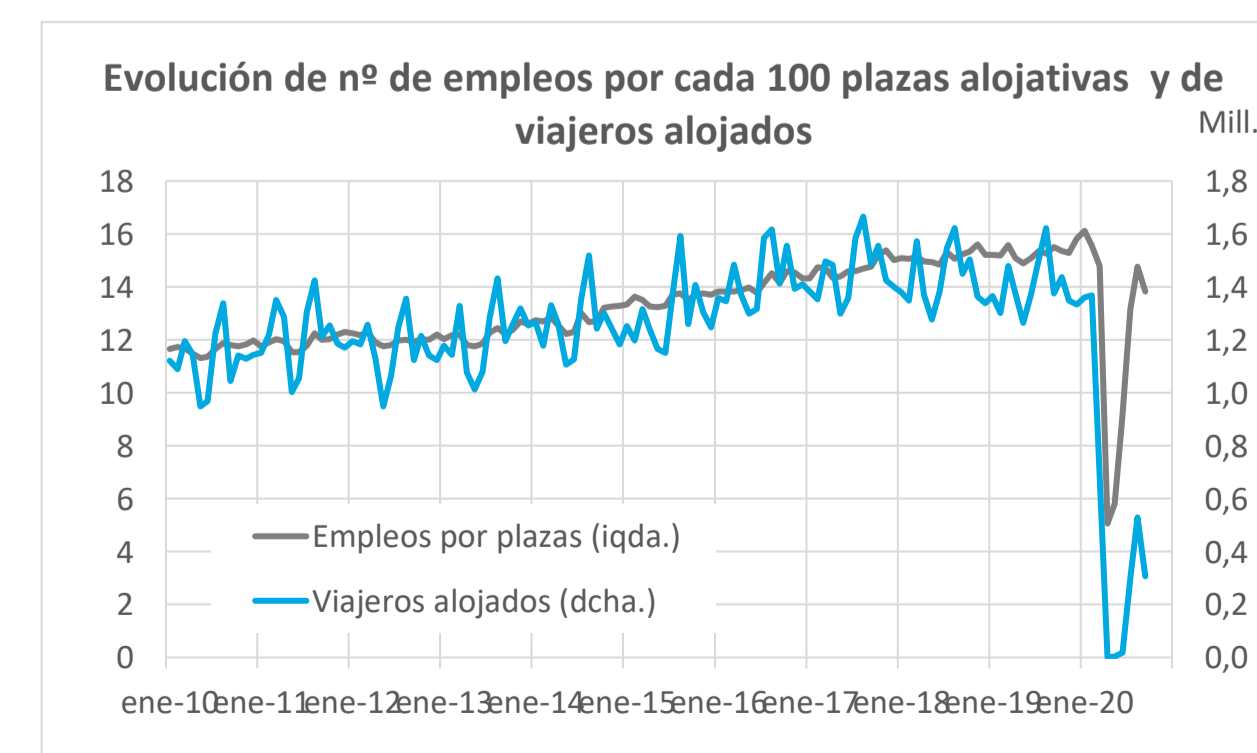
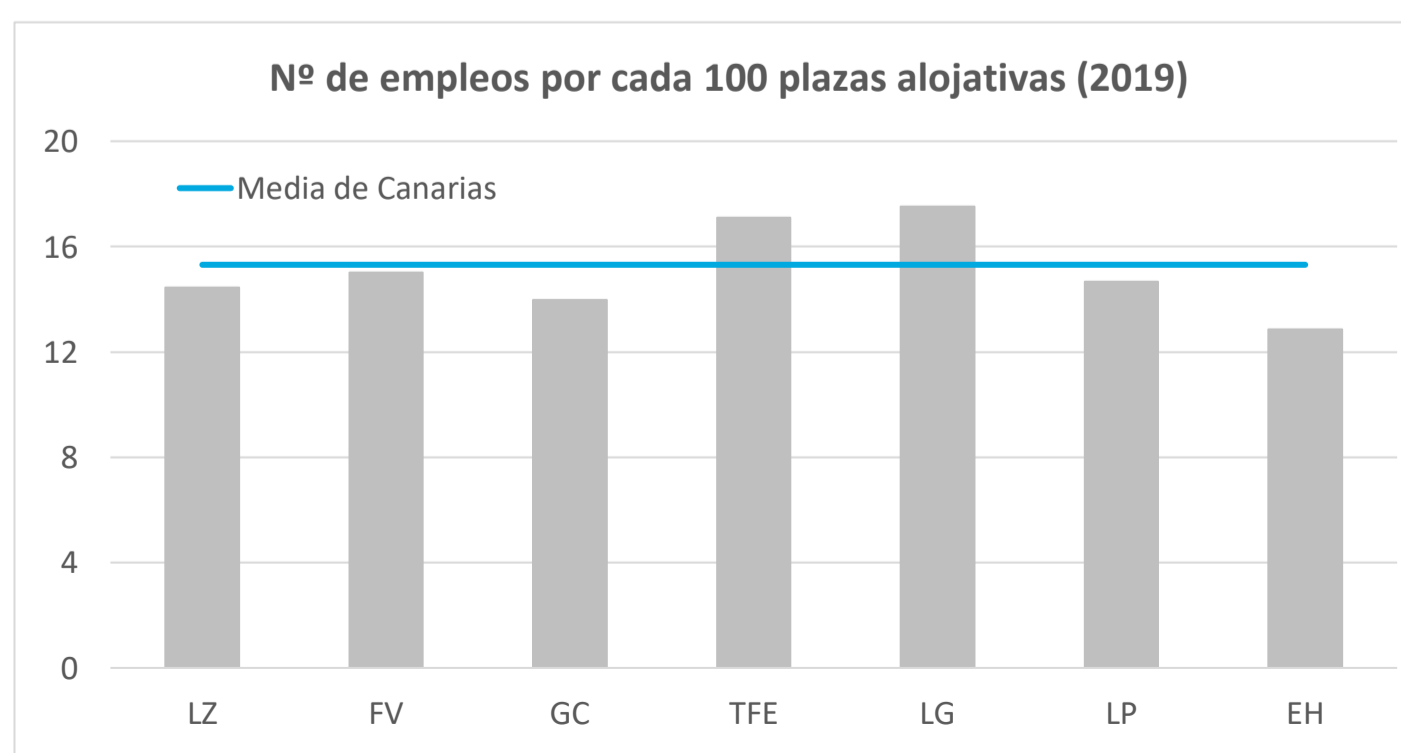
Número de empleos

| | Lanzarote | Fuerteventura | Gran Canaria | Tenerife | La Gomera | La Palma | El Hierro | CANARIAS |
|---------------------------------|---------------|---------------|----------------|----------------|---------------|---------------|---------------|----------------|
| 2015 | 8.780 | 8.810 | 16.263 | 20.734 | 827 | 890 | 69 | 56.373 |
| 2016 | 9.303 | 9.336 | 16.822 | 21.381 | 820 | 1.017 | 74 | 58.754 |
| 2017 | 9.777 | 9.670 | 17.289 | 22.314 | 872 | 1.178 | 80 | 61.181 |
| 2018 | 10.201 | 9.596 | 17.512 | 23.271 | 897 | 1.166 | 87 | 62.731 |
| 2019 | 10.282 | 9.511 | 18.137 | 23.550 | 892 | 1.178 | 100 | 63.650 |
| Septiembre 2019 | 10.770 | 9.934 | 17.343 | 24.119 | 931 | 1.117 | 83 | 64.297 |
| Septiembre 2020 | 4.632 | 4.728 | 6.570 | 11.178 | 476 | 377 | 61 | 28.022 |
| Variación Interanual | -6.138 | -5.206 | -10.773 | -12.941 | -455 | -740 | -22 | -36.275 |
| Variación Interanual (%) | -57,0% | -52,4% | -62,1% | -53,7% | -48,9% | -66,2% | -26,5% | -56,4% |



Indicador de número de empleos por cada 100 plazas alojativas disponibles

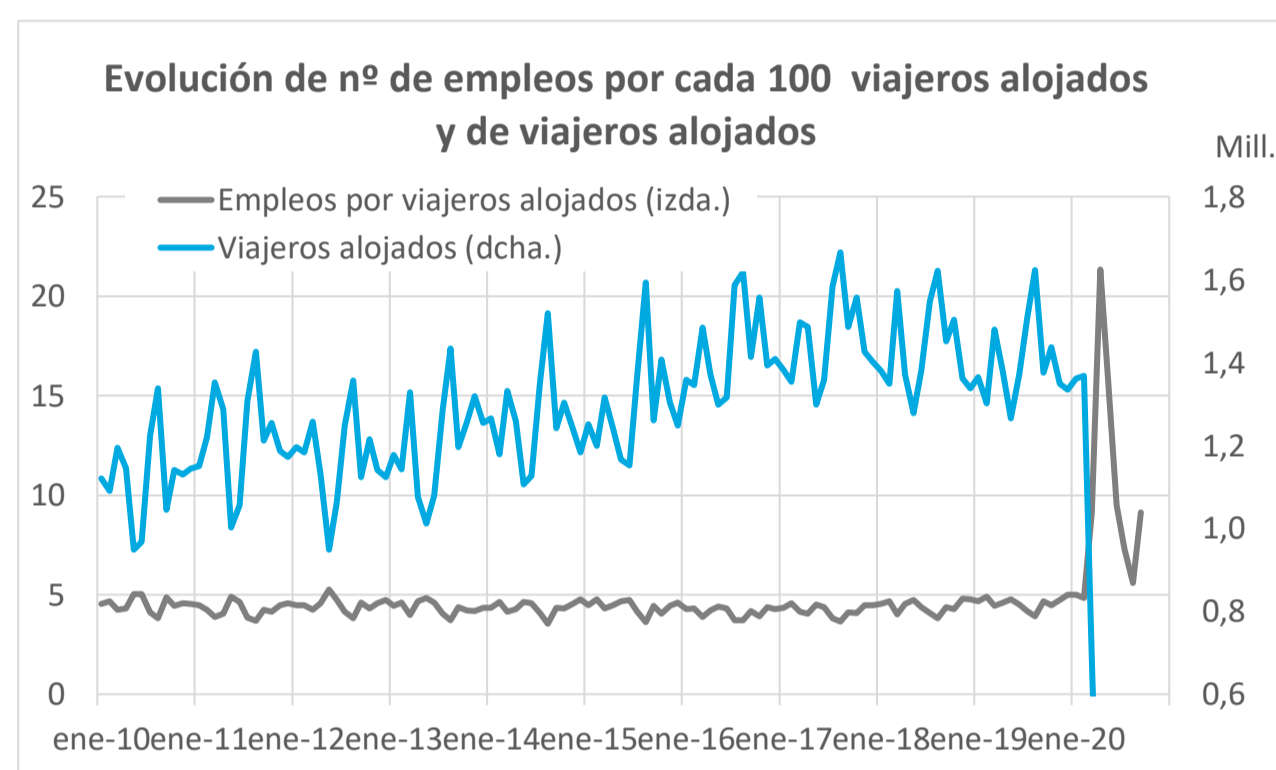
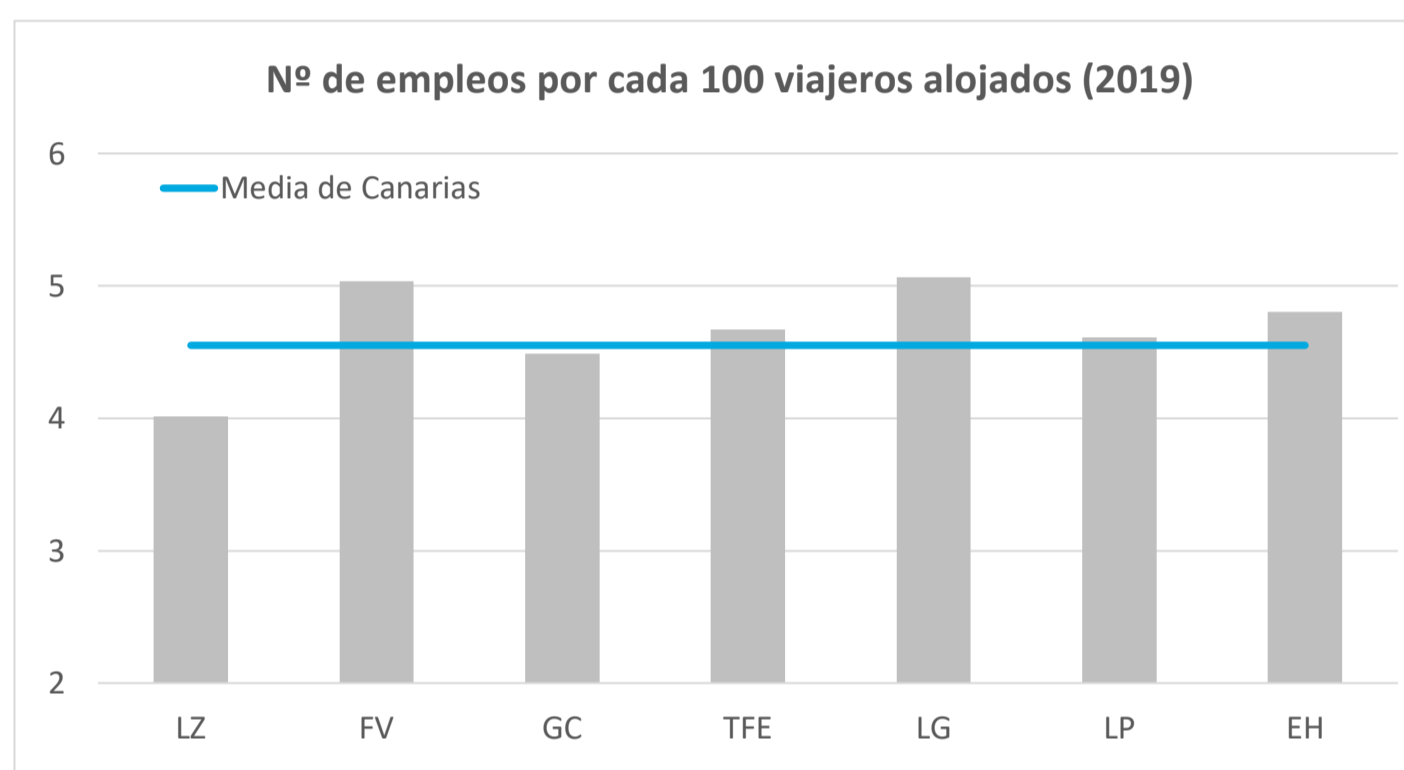
| | Lanzarote | Fuerteventura | Gran Canaria | Tenerife | La Gomera | La Palma | El Hierro | CANARIAS |
|------------------------------------|-------------|---------------|--------------|-------------|-------------|-------------|------------|-------------|
| 2015 | 11,3 | 13,2 | 11,4 | 13,9 | 14,6 | 10,6 | 7,9 | 12,5 |
| 2016 | 12,9 | 14,9 | 12,9 | 15,6 | 16,0 | 13,0 | 9,1 | 14,1 |
| 2017 | 13,5 | 15,5 | 13,2 | 16,4 | 17,1 | 14,9 | 9,9 | 14,7 |
| 2018 | 14,2 | 15,7 | 13,5 | 17,0 | 17,7 | 15,1 | 11,2 | 15,2 |
| 2019 | 14,5 | 15,0 | 14,0 | 17,1 | 17,5 | 14,7 | 12,9 | 15,3 |
| Septiembre 2019 | 15,0 | 15,6 | 13,6 | 17,5 | 18,4 | 13,9 | 10,9 | 15,5 |
| Septiembre 2020 | 13,2 | 12,6 | 11,8 | 16,4 | 16,4 | 13,4 | 14,2 | 13,8 |
| Variación Interanual (p.p.) | -1,8 | -3,0 | -1,8 | -1,1 | -2,0 | -0,5 | 3,3 | -1,7 |



Empleo en establecimientos alojativos turísticos de Canarias Septiembre 2020

Indicador de número de empleos por cada 100 viajeros alojados

| | Lanzarote | Fuerteventura | Gran Canaria | Tenerife | La Gomera | La Palma | El Hierro | CANARIAS |
|-----------------------------|-----------|---------------|--------------|----------|-----------|----------|-----------|----------|
| 2015 | 3,8 | 4,4 | 4,5 | 4,6 | 5,1 | 3,9 | 4,8 | 4,4 |
| 2016 | 3,6 | 4,3 | 4,2 | 4,3 | 4,9 | 3,8 | 4,0 | 4,1 |
| 2017 | 3,6 | 4,5 | 4,2 | 4,4 | 5,1 | 3,9 | 3,8 | 4,2 |
| 2018 | 3,9 | 4,6 | 4,3 | 4,6 | 4,9 | 4,3 | 4,8 | 4,4 |
| 2019 | 4,0 | 5,0 | 4,5 | 4,7 | 5,1 | 4,6 | 4,8 | 4,6 |
| Septiembre 2019 | 4,2 | 5,0 | 4,5 | 4,9 | 5,3 | 4,5 | 2,6 | 4,7 |
| Septiembre 2020 | 11,1 | 11,0 | 8,0 | 8,9 | 5,7 | 5,8 | 11,1 | 9,1 |
| Variación Interanual (p.p.) | 6,90 | 6,01 | 3,59 | 3,99 | 0,44 | 1,26 | 8,57 | 4,47 |



Indicador de número de empleos por cada 120.000 € de ingresos en establecimientos alojativos anuales

| | Lanzarote | Fuerteventura | Gran Canaria | Tenerife | La Gomera | La Palma | El Hierro | CANARIAS |
|-----------------------------|-----------|---------------|--------------|----------|-----------|----------|-----------|----------|
| 2015 | 2,0 | 2,0 | 1,9 | 2,1 | 4,9 | 4,0 | 4,4 | 2,0 |
| 2016 | 1,9 | 1,8 | 1,7 | 1,8 | 3,0 | 3,6 | 4,3 | 1,8 |
| 2017 | 1,7 | 1,8 | 1,7 | 1,8 | 2,7 | 3,5 | 3,8 | 1,8 |
| 2018 | 1,8 | 1,8 | 1,8 | 1,9 | 2,9 | 3,6 | 4,0 | 1,9 |
| 2019 | 1,8 | 2,0 | 1,8 | 2,0 | 3,1 | 3,1 | 4,7 | 1,9 |
| Septiembre 2019 | 1,7 | 1,9 | 2,1 | 2,1 | 3,8 | 3,2 | 3,0 | 2,0 |
| Septiembre 2020 | 6,3 | 5,2 | 5,4 | 5,3 | 5,5 | 4,1 | 3,4 | 5,4 |
| Variación Interanual (p.p.) | 4,56 | 3,29 | 3,27 | 3,11 | 1,65 | 0,89 | 0,42 | 3,36 |

