

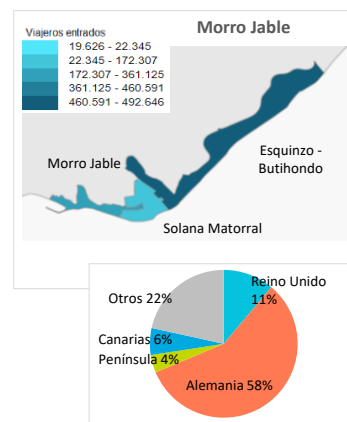
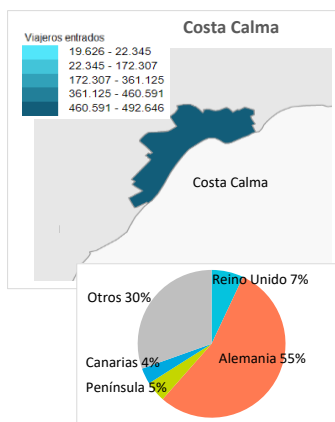
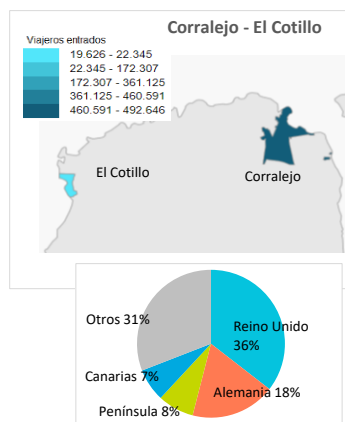
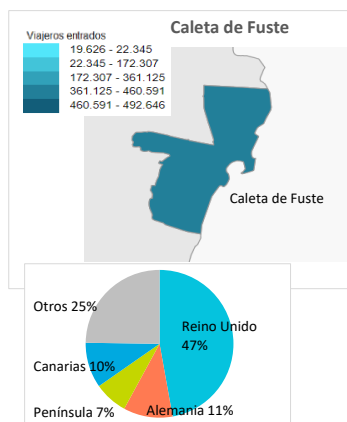
Indicadores de alojamiento turístico según entidades y núcleos turísticos

Fuerteventura (2017)

Entrada de viajeros en establecimientos alojativos reglados

LUGAR DE RESIDENCIA	Entidades turísticas								Fuerteventura
	Caleta de Fuste	Corralejo-El Cotillo		Costa Calma	Morro Jable		Resto		
Núcleos turísticos	Caleta de Fuste	Corralejo	El Cotillo	Costa Calma	Morro Jable	Solana Matorral	Esquinzo-Butihondo		
Extranjero	298.701	417.484	17.446	423.611	157.199	18.944	440.732	57.639	1.831.756
- Reino Unido	170.326	178.871	3.012	32.224	6.373	619	68.898	2.530	462.853
- Alemania	38.891	90.113	4.639	251.109	121.588	12.160	259.926	19.099	797.525
- Otros	89.484	148.500	9.795	140.278	29.238	6.165	111.908	36.010	571.378
España	62.424	75.162	2.180	36.980	15.108	3.401	48.236	25.175	268.666
- Península	26.594	39.932	604	20.803	6.290	1.813	18.384	6.256	120.676
- Canarias	35.830	35.230	1.576	16.177	8.818	1.588	29.852	18.919	147.990
Total lugares de residencia	361.125	492.646	19.626	460.591	172.307	22.345	488.968	82.814	2.100.422

LUGAR DE RESIDENCIA	Entidades turísticas								Fuerteventura
	Caleta de Fuste	Corralejo-El Cotillo		Costa Calma	Morro Jable		Resto		
Núcleos turísticos	Caleta de Fuste	Corralejo	El Cotillo	Costa Calma	Morro Jable	Solana Matorral	Esquinzo-Butihondo		
Extranjero	82,7%	84,7%	88,9%	92,0%	91,2%	84,8%	90,1%	69,6%	87,2%
- Reino Unido	47,2%	36,3%	15,3%	7,0%	3,7%	2,8%	14,1%	3,1%	22,0%
- Alemania	10,8%	18,3%	23,6%	54,5%	70,6%	54,4%	53,2%	23,1%	38,0%
- Otros	24,8%	30,1%	49,9%	30,5%	17,0%	27,6%	22,9%	43,5%	27,2%
España	17,3%	15,3%	11,1%	8,0%	8,8%	15,2%	9,9%	30,4%	12,8%
- Península	7,4%	8,1%	3,1%	4,5%	3,7%	8,1%	3,8%	7,6%	5,7%
- Canarias	9,9%	7,2%	8,0%	3,5%	5,1%	7,1%	6,1%	22,8%	7,0%
Total lugares de residencia	100%	100%	100%	100%	100%	100%	100%	100%	100%



Otros indicadores

LUGAR DE RESIDENCIA	Entidades turísticas								Fuerteventura
	Caleta de Fuste	Corralejo-El Cotillo		Costa Calma	Morro Jable		Resto		
Núcleos turísticos	Caleta de Fuste	Corralejo	El Cotillo	Costa Calma	Morro Jable	Solana Matorral	Esquinzo-Butihondo		
Pernoctaciones									
Extranjero	2.413.136	3.637.242	173.691	3.839.051	1.618.218	174.640	3.905.782	449.668	16.211.428
- Reino Unido	1.396.615	1.588.539	31.971	265.635	55.133	5.409	574.849	20.165	3.938.316
- Alemania	329.870	850.144	46.995	2.495.975	1.308.191	121.248	2.445.341	164.262	7.762.026
- Otros	686.651	1.198.559	94.725	1.077.441	254.894	47.983	885.592	265.241	4.511.086
España	420.206	414.076	14.195	196.319	82.024	12.365	260.270	60.858	1.460.313
- Península	147.443	253.492	4.255	118.418	33.377	6.061	114.765	21.406	699.217
- Canarias	272.763	160.584	9.940	77.901	48.647	6.304	145.505	39.452	761.096
Total lugares de residencia	2.833.342	4.051.318	187.886	4.035.370	1.700.242	187.005	4.166.052	510.526	17.671.741
Estancia media									
Extranjero	8,1	8,7	10,0	9,1	10,3	9,2	8,9	7,8	8,9
- Reino Unido	8,2	8,9	10,6	8,2	8,7	8,7	8,3	8,0	8,5
- Alemania	8,5	9,4	10,1	9,9	10,8	10,0	9,4	8,6	9,7
España	6,7	5,5	6,5	5,3	5,4	3,6	5,4	2,4	5,4
- Canarias	7,6	4,6	6,3	4,8	5,5	4,0	4,9	2,1	5,1
Total lugares de residencia	7,9	8,2	9,6	8,8	9,9	8,4	8,5	6,2	8,4
ADR (€)	61,54	86,43	48,95	77,90	85,45	68,42	96,52	61,95	81,51
RevPar (€/hab. disponible)	49,42	74,72	37,86	67,54	74,26	40,24	81,71	50,86	68,82
Ocupación por plazas (%)	72,67	77,19	82,36	82,00	72,57	56,55	80,48	86,82	77,73
Ocupación por hab/apart. (%)	80,31	86,44	77,34	86,70	86,90	58,78	84,65	82,10	84,43
Población turística equivalente ⁽¹⁾	7.763	11.100	515	11.056	4.658	512	11.414	1.399	48.416
Empleos en est. alojativos	1.320	2.089	71	1.957	1.088	90	2.671	385	9.671

Fuente: Encuestas de Alojamiento Turístico (ISTAC).

⁽¹⁾ La población turística equivalente corresponde a la división de las pernoctaciones anuales entre 365 días (o 366 días si el año es bisiesto).