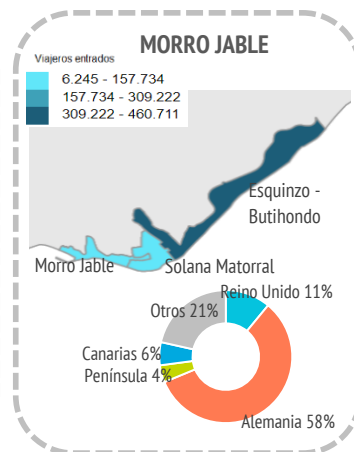
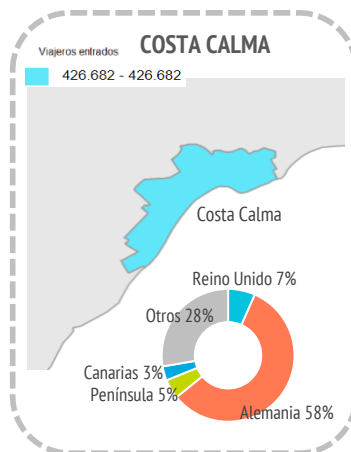
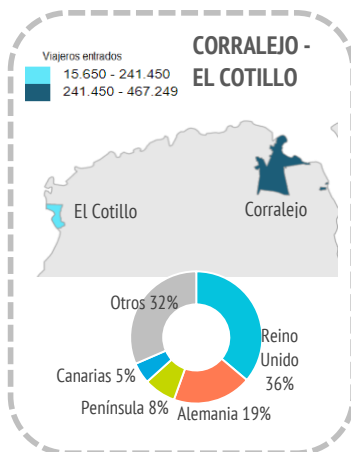
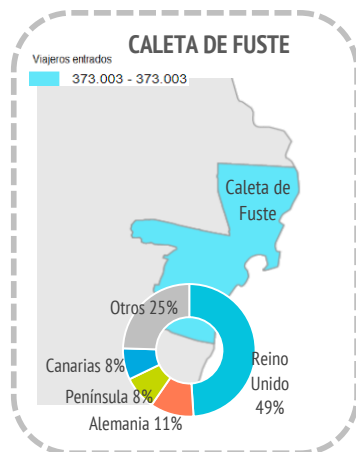


Entrada de viajeros en establecimientos alojativos reglados

LUGAR DE RESIDENCIA	Entidades turísticas	Caleta de Fuste	Corralejo-El Cotillo		Costa Calma	Morro Jable		Resto	Fuerteventura	
	Núcleos turísticos	Caleta de Fuste	Corralejo	El Cotillo	Costa Calma	Morro Jable	Solana Matorral	Esquinzo-Butihondo		
Extranjero		313.765	405.775	14.316	391.763	134.007	5.150	418.262	87.379	1.770.417
- Reino Unido		182.662	171.111	3.429	28.176	6.571	56	61.178	6.159	459.342
- Alemania		39.670	88.846	4.551	245.505	98.129	3.938	254.826	30.140	765.605
- Otros		91.433	145.818	6.336	118.082	29.307	1.156	102.258	51.080	545.470
España		59.238	61.474	1.334	34.919	16.771	1.095	42.449	34.969	252.249
- Península		30.717	37.665	254	20.190	6.954	511	18.190	12.030	126.511
- Canarias		28.521	23.809	1.080	14.729	9.817	584	24.259	22.939	125.738
Total lugares de residencia		373.003	467.249	15.650	426.682	150.778	6.245	460.711	122.348	2.022.666

LUGAR DE RESIDENCIA	Entidades turísticas	Caleta de Fuste	Corralejo-El Cotillo		Costa Calma	Morro Jable		Resto	Fuerteventura	
	Núcleos turísticos	Caleta de Fuste	Corralejo	El Cotillo	Costa Calma	Morro Jable	Solana Matorral	Esquinzo-Butihondo		
Extranjero		84,1%	86,8%	91,5%	91,8%	88,9%	82,5%	90,8%	71,4%	87,5%
- Reino Unido		49,0%	36,6%	21,9%	6,6%	4,4%	0,9%	13,3%	5,0%	22,7%
- Alemania		10,6%	19,0%	29,1%	57,5%	65,1%	63,1%	55,3%	24,6%	37,9%
- Otros		24,5%	31,2%	40,5%	27,7%	19,4%	18,5%	22,2%	41,7%	27,0%
España		15,9%	13,2%	8,5%	8,2%	11,1%	17,5%	9,2%	28,6%	12,5%
- Península		8,2%	8,1%	1,6%	4,7%	4,6%	8,2%	3,9%	9,8%	6,3%
- Canarias		7,6%	5,1%	6,9%	3,5%	6,5%	9,4%	5,3%	18,7%	6,2%
Total lugares de residencia		100%	100%	100%	100%	100%	100%	100%	100%	100%



Otros indicadores

LUGAR DE RESIDENCIA	Entidades turísticas	Caleta de Fuste	Corralejo-El Cotillo		Costa Calma	Morro Jable		Resto	Fuerteventura	
	Núcleos turísticos	Caleta de Fuste	Corralejo	El Cotillo	Costa Calma	Morro Jable	Solana Matorral	Esquinzo-Butihondo		
Pernoctaciones										
Extranjero		2.762.363	3.457.611	200.626	3.505.327	1.385.440	38.435	3.641.348	730.279	15.721.429
- Reino Unido		1.714.180	1.392.932	38.760	225.536	56.986	269	492.200	45.468	3.966.331
- Alemania		379.432	901.334	73.777	2.394.591	1.085.290	32.191	2.360.677	278.288	7.505.580
- Otros		668.751	1.163.345	88.089	885.200	243.164	5.975	788.471	406.523	4.249.518
España		398.283	252.073	5.711	176.136	87.751	3.321	226.196	112.896	1.262.367
- Península		212.111	171.055	1.925	106.253	35.696	1.541	108.405	54.186	691.172
- Canarias		186.172	81.018	3.786	69.883	52.055	1.780	117.791	58.710	571.195
Total lugares de residencia		3.160.646	3.709.684	206.337	3.681.463	1.473.191	41.756	3.867.544	843.175	16.983.796
Estancia media										
Extranjero		8,8	8,5	14,0	9,0	10,3	7,5	8,7	8,4	8,9
- Reino Unido		9,4	8,1	11,3	8,0	8,7	4,8	8,1	7,4	8,6
- Alemania		9,6	10,1	16,2	9,8	11,1	8,2	9,3	9,2	9,8
España		6,7	4,1	4,3	5,0	5,2	3,0	5,3	3,2	5,0
- Canarias		6,5	3,4	3,5	4,7	5,3	3,1	4,9	2,6	4,5
Total lugares de residencia		8,5	7,9	13,2	8,6	9,8	6,7	8,4	6,9	8,4
Establecimientos abiertos		27	36	17	29	19	2	16	14	160
Plazas ofertadas		10.607	14.085	602	12.712	5.933	748	13.630	3.004	61.321
ADR (€)		61,98	91,92	55,37	77,72	76,03	93,17	99,22	81,01	82,89
RevPar (€/hab. disponible)		50,67	75,76	41,74	64,88	61,26	37,60	80,47	64,39	67,46
Ocupación por plazas (%)		81,64	72,16	93,90	79,34	68,03	15,29	77,74	76,90	75,88
Ocupación por hab/apart. (%)		81,75	82,43	75,36	83,49	80,58	40,64	81,15	79,49	81,40
Población turística equivalente ⁽¹⁾		8.659	10.164	565	10.086	4.036	114	10.596	2.310	46.531
Empleos en est. alojativos		1.414	2.111	75	1.762	902	45	2.565	662	9.536

Fuente: Encuestas de Alojamiento Turístico (ISTAC).

⁽¹⁾ La población turística equivalente corresponde a la división de las pernoctaciones anuales entre 365 días (o 366 días si el año es bisiesto).