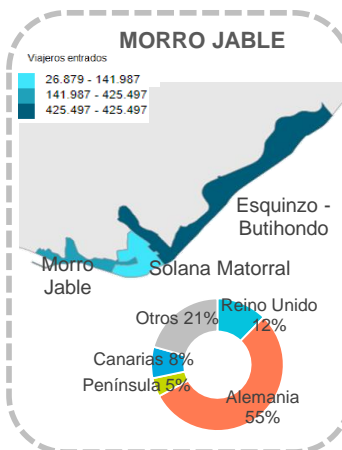
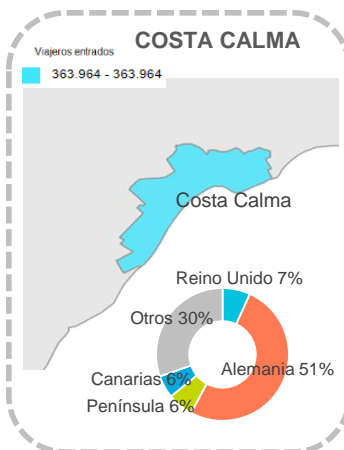
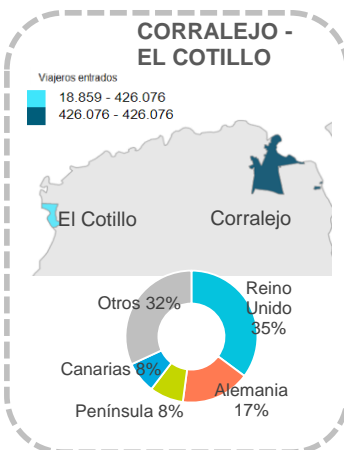
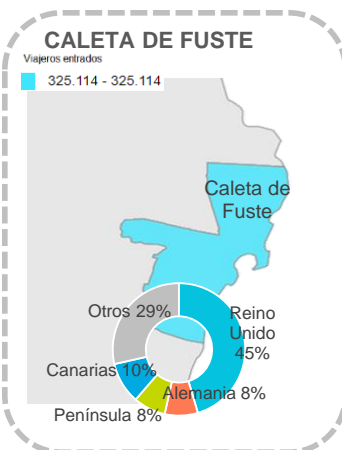


Entrada de viajeros en establecimientos alojativos reglados

Entidades turísticas	Caleta de Fuste		Corralejo-El Cotillo		Costa Calma		Morro Jable		Resto	Fuerteventura
	Núcleos turísticos	Caleta de Fuste	Corralejo	El Cotillo	Costa Calma	Morro Jable	Solana Matorral	Esquinzo-Butihondo		
Extranjero		266.682	358.746	14.896	321.188	123.584	23.963	374.096	84.543	1.567.698
- Reino Unido		147.606	153.630	2.876	24.647	5.553	2.326	65.168	6.250	408.056
- Alemania		26.263	72.059	3.238	186.037	97.041	12.695	216.240	24.198	637.771
- Otros		92.813	133.057	8.782	110.504	20.990	8.942	92.688	54.095	521.871
España		58.432	67.330	3.963	42.776	18.403	2.916	51.401	37.070	282.291
- Península		25.596	35.742	1.096	22.744	4.085	1.644	21.435	18.632	130.974
- Canarias		32.836	31.588	2.867	20.032	14.318	1.272	29.966	18.438	151.317
Total lugares de residencia		325.114	426.076	18.859	363.964	141.987	26.879	425.497	121.613	1.849.989

Entidades turísticas	Caleta de Fuste		Corralejo-El Cotillo		Costa Calma		Morro Jable		Resto	Fuerteventura
	Núcleos turísticos	Caleta de Fuste	Corralejo	El Cotillo	Costa Calma	Morro Jable	Solana Matorral	Esquinzo-Butihondo		
Extranjero		82,0%	84,2%	79,0%	88,2%	87,0%	89,2%	87,9%	69,5%	84,7%
- Reino Unido		45,4%	36,1%	15,3%	6,8%	3,9%	8,7%	15,3%	5,1%	22,1%
- Alemania		8,1%	16,9%	17,2%	51,1%	68,3%	47,2%	50,8%	19,9%	34,5%
- Otros		28,5%	31,2%	46,6%	30,4%	14,8%	33,3%	21,8%	44,5%	28,2%
España		18,0%	15,8%	21,0%	11,8%	13,0%	10,8%	12,1%	30,5%	15,3%
- Península		7,9%	8,4%	5,8%	6,2%	2,9%	6,1%	5,0%	15,3%	7,1%
- Canarias		10,1%	7,4%	15,2%	5,5%	10,1%	4,7%	7,0%	15,2%	8,2%
Total lugares de residencia		100%	100%	100%	100%	100%	100%	100%	100%	100%



Otros indicadores

Entidades turísticas	Caleta de Fuste		Corralejo-El Cotillo		Costa Calma		Morro Jable		Resto	Fuerteventura
	Núcleos turísticos	Caleta de Fuste	Corralejo	El Cotillo	Costa Calma	Morro Jable	Solana Matorral	Esquinzo-Butihondo		
Pernoctaciones										
Extranjero		2.259.559	3.019.560	112.297	2.872.460	1.283.070	195.598	3.263.241	696.301	13.702.086
- Reino Unido		1.302.544	1.215.459	19.549	208.179	48.769	19.462	525.611	51.044	3.390.617
- Alemania		264.534	686.894	26.453	1.828.905	1.050.105	111.822	2.033.483	207.131	6.209.327
- Otros		692.481	1.117.207	66.295	835.376	184.196	64.314	704.147	438.126	4.102.142
España		358.315	303.999	17.036	213.229	88.602	10.388	269.523	137.212	1.398.304
- Península		181.319	171.809	5.231	124.337	18.980	6.095	132.476	88.631	728.878
- Canarias		176.996	132.190	11.805	88.892	69.622	4.293	137.047	48.581	669.426
Total lugares de residencia		2.617.874	3.323.559	129.333	3.085.689	1.371.672	205.986	3.532.764	833.513	15.100.390
Estancia media										
Extranjero		8,5	8,4	7,5	8,9	10,4	8,2	8,7	8,2	8,7
- Reino Unido		8,8	7,9	6,8	8,5	8,8	8,4	8,1	8,2	8,3
- Alemania		10,1	9,5	8,2	9,8	10,8	8,8	9,4	8,6	9,7
España		6,1	4,5	4,3	5,0	4,8	3,6	5,2	3,7	5,0
- Canarias		5,4	4,2	4,1	4,4	4,9	3,4	4,6	2,6	4,4
Total lugares de residencia		8,1	7,8	6,9	8,5	9,7	7,7	8,3	6,9	8,2
Establecimientos abiertos										
Plazas ofertadas		26	38	17	29	3	16	15	163	163
ADR (€)		10.510	14.489	594	12.742	6.131	1.710	13.974	3.164	63.314
RevPar (€/hab. disponible)		65,24	88,63	59,17	70,39	94,28	78,49	97,60	81,61	82,99
Ingresos totales (mill.€)		43,67	64,14	35,15	49,85	68,70	37,46	70,30	59,75	58,49
Ocupación por plazas (%)		66,71	130,74	3,40	106,27	67,32	8,64	154,75	31,19	569,03
Ocupación por hab/apart. (%)		68,24	62,85	59,65	66,35	61,30	33,00	69,26	72,17	65,34
Población turística equivalente ⁽¹⁾		67,12	72,57	59,60	71,01	73,05	47,86	72,23	73,38	70,67
Empleos en est. alojativos		7.172	9.106	354	8.454	3.758	564	9.679	2.284	41.371
		1.379	2.120	70	1.648	1.082	75	2.477	661	9.512

Fuente: Encuestas de Alojamiento Turístico (ISTAC).

(1) La población turística equivalente corresponde a la división de las pernoctaciones anuales entre 365 días (o 366 días si el año es bisiesto).