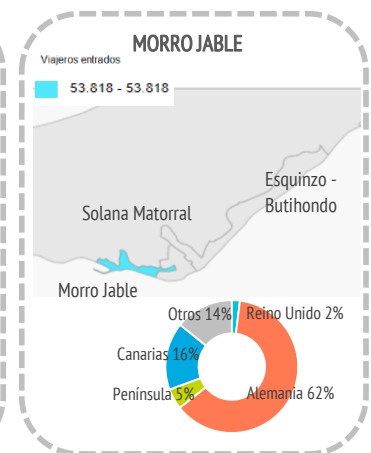
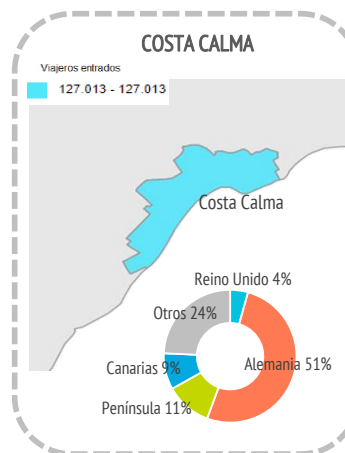
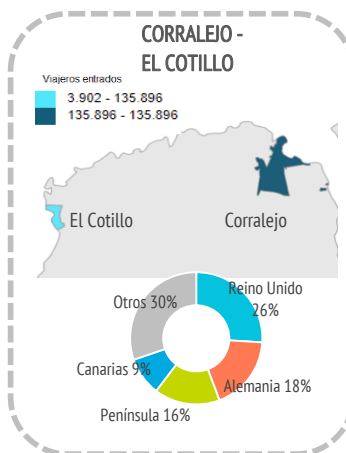
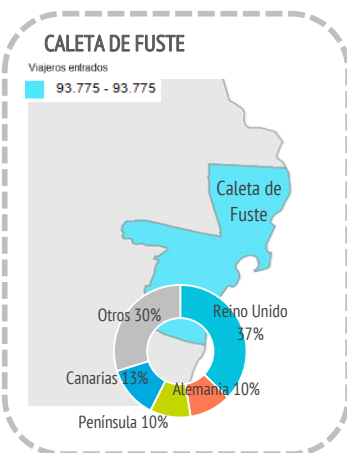


Entrada de viajeros en establecimientos alojativos reglados

Entidades turísticas	Caleta de Fuste		Corralejo-El Cotillo		Costa Calma		Morro Jable		Resto	Fuerteventura
	Núcleos turísticos	Caleta de Fuste	Corralejo	El Cotillo	Costa Calma	Morro Jable	Solana Matorral	Esquinzo-Butihondo		
Extranjero		72.524	101.302	2.926	101.516	42.257	--	--	30.172	474.361
- Reino Unido		34.960	35.768	550	5.548	1.057	--	--	2.292	94.085
- Alemania		9.604	24.690	924	65.111	33.577	--	--	9.312	219.907
- Otros		27.960	40.844	1.452	30.857	7.623	--	--	18.568	160.369
España		21.251	34.594	976	25.497	11.561	--	--	17.986	131.818
- Península		9.286	21.990	473	14.266	2.712	--	--	10.115	67.400
- Canarias		11.965	12.604	503	11.231	8.849	--	--	7.871	64.418
Total lugares de residencia		93.775	135.896	3.902	127.013	53.818	--	--	48.158	606.179

Entidades turísticas	Caleta de Fuste		Corralejo-El Cotillo		Costa Calma		Morro Jable		Resto	Fuerteventura
	Núcleos turísticos	Caleta de Fuste	Corralejo	El Cotillo	Costa Calma	Morro Jable	Solana Matorral	Esquinzo-Butihondo		
Extranjero		77,3%	74,5%	75,0%	79,9%	78,5%	--	--	62,7%	78,3%
- Reino Unido		37,3%	26,3%	14,1%	4,4%	2,0%	--	--	4,8%	15,5%
- Alemania		10,2%	18,2%	23,7%	51,3%	62,4%	--	--	19,3%	36,3%
- Otros		29,8%	30,1%	37,2%	24,3%	14,2%	--	--	38,6%	26,5%
España		22,7%	25,5%	25,0%	20,1%	21,5%	--	--	37,3%	21,7%
- Península		9,9%	16,2%	12,1%	11,2%	5,0%	--	--	21,0%	11,1%
- Canarias		12,8%	9,3%	12,9%	8,8%	16,4%	--	--	16,3%	10,6%
Total lugares de residencia		100%	100%	100%	100%	100%	--	--	100%	100%



Otros indicadores

Entidades turísticas	Caleta de Fuste		Corralejo-El Cotillo		Costa Calma		Morro Jable		Resto	Fuerteventura
	Núcleos turísticos	Caleta de Fuste	Corralejo	El Cotillo	Costa Calma	Morro Jable	Solana Matorral	Esquinzo-Butihondo		
Pernoctaciones										
Extranjero		568.124	804.677	23.186	915.972	431.192	--	--	258.121	4.081.160
- Reino Unido		290.107	279.564	4.475	46.493	8.943	--	--	23.612	756.207
- Alemania		81.181	222.599	8.442	637.797	362.968	--	--	84.329	2.119.381
- Otros		196.836	302.514	10.269	231.682	59.281	--	--	150.180	1.205.572
España		106.934	159.440	6.935	122.241	53.820	--	--	77.991	636.412
- Península		52.253	111.972	3.823	78.044	13.572	--	--	53.084	363.854
- Canarias		54.681	47.468	3.112	44.197	40.248	--	--	24.907	272.558
Total lugares de residencia		675.058	964.117	30.121	1.038.213	485.012	--	--	336.112	4.717.572
Estancia media										
Extranjero		7,8	7,9	7,9	9,0	10,2	--	--	8,6	8,6
- Reino Unido		8,3	7,8	8,1	8,4	8,5	--	--	10,3	8,0
- Alemania		8,5	9,0	9,1	9,8	10,8	--	--	9,1	9,6
España		5,0	4,6	7,1	4,8	4,7	--	--	4,3	4,8
- Canarias		4,6	3,8	6,2	3,9	4,6	--	--	3,2	4,2
Total lugares de residencia		7,2	7,1	7,7	8,2	9,0	--	--	7,0	7,8
Establecimientos abiertos		12	17	5	13	11	1	9	7	75
Plazas ofertadas		4.845	6.350	202	6.210	3.534	846	7.444	2.320	31.751
ADR (€)		59,67	93,53	59,20	68,74	89,18	--	--	87,15	81,55
RevPar (€/hab. disponible)		26,10	46,78	27,09	33,94	41,58	--	--	37,53	38,00
Ingresos totales (mill.€)		18,86	43,58	0,94	35,12	23,61	--	--	13,26	187,23
Ocupación por plazas (%)		38,17	41,60	40,85	45,80	37,60	--	--	39,69	40,71
Ocupación por hab/apart. (%)		43,83	50,11	45,77	49,50	46,80	--	--	43,19	46,72
Población turística equivalente ⁽¹⁾		1.849	2.641	83	2.844	1.329	--	--	921	12.925
Empleos en est. alojativos		530	895	26	771	587	--	--	418	4.469

Fuente: Encuestas de Alojamiento Turístico (ISTAC).

⁽¹⁾ La población turística equivalente corresponde a la división de las pernoctaciones anuales entre 365 días (o 366 días si el año es bisiesto).