

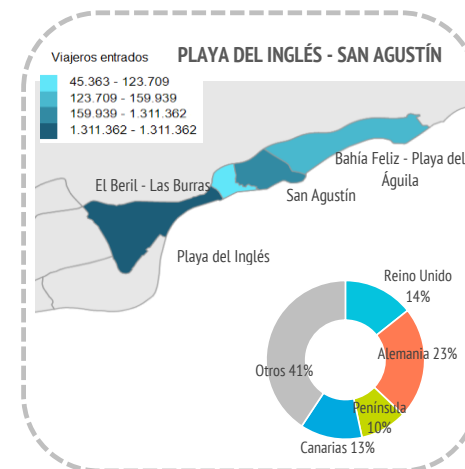
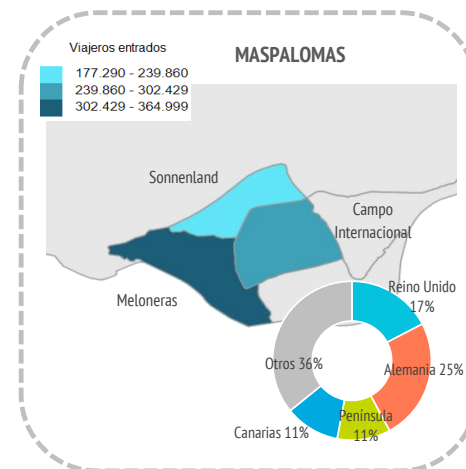
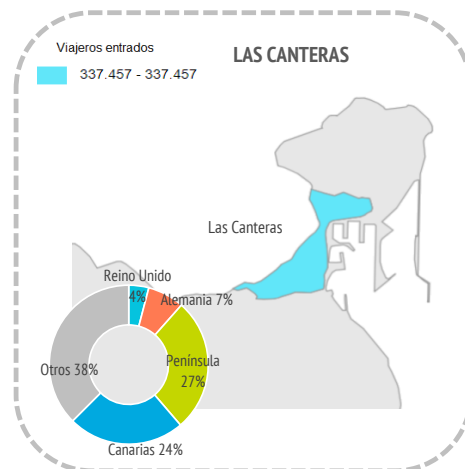
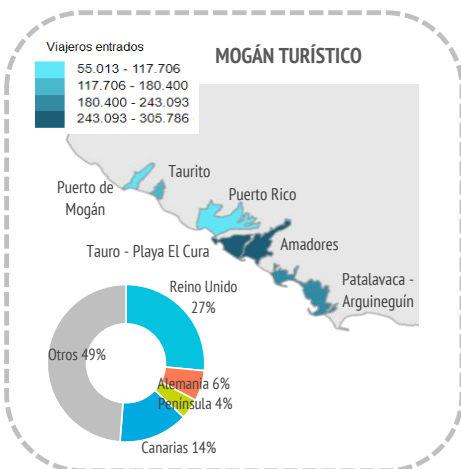
# Indicadores de alojamiento turístico según entidades y núcleos turísticos Gran Canaria (2018)



## Entrada de viajeros en establecimientos alojativos reglados

Entidades turísticas	Mogán turístico						Las Canteras	Maspalomas			Playa del Inglés-San Agustín				Resto	Gran Canaria
	Puerto de Mogán	Taurito	Tauro-Playa el Cura	Amadores	Puerto Rico	Patalavaca-Arguineguín	Las Canteras	Meloneras	Sonnenland	Campo Internacional	Playa del Inglés	El Beril-Las Burras	San Agustín	Bahía Feliz-Playa del Águila		
<b>Extranjero</b>	38.930	124.120	55.526	253.402	221.833	162.841	165.480	311.686	122.153	187.649	1.030.781	33.977	119.457	92.167	84.056	<b>3.004.058</b>
- Reino Unido	13.733	47.220	7.262	94.228	74.392	41.530	13.771	46.460	46.173	45.627	184.574	3.745	25.129	21.536	14.882	680.262
- Alemania	8.557	15.738	8.797	17.099	2.939	12.744	25.133	128.868	22.460	46.362	319.586	9.853	34.892	9.142	18.858	681.028
- Otros	16.640	61.162	39.467	142.075	144.502	108.567	126.576	136.358	53.520	95.660	526.621	20.379	59.436	61.489	50.316	1.642.768
<b>España</b>	16.083	18.675	9.128	52.384	59.257	38.239	171.977	53.313	55.137	67.161	280.581	11.386	40.482	31.542	91.936	<b>997.281</b>
- Península	9.720	3.045	1.193	19.147	3.608	7.361	91.792	34.130	19.831	32.537	123.884	5.955	15.588	11.033	45.316	424.140
- Canarias	6.363	15.630	7.935	33.237	55.649	30.878	80.185	19.183	35.306	34.624	156.697	5.431	24.894	20.509	46.620	573.141
<b>Total lugares de residencia</b>	<b>55.013</b>	<b>142.795</b>	<b>64.654</b>	<b>305.786</b>	<b>281.090</b>	<b>201.080</b>	<b>337.457</b>	<b>364.999</b>	<b>177.290</b>	<b>254.810</b>	<b>1.311.362</b>	<b>45.363</b>	<b>159.939</b>	<b>123.709</b>	<b>175.992</b>	<b>4.001.339</b>

Entidades turísticas	Mogán turístico						Las Canteras	Maspalomas			Playa del Inglés-San Agustín				Resto	Gran Canaria
	Puerto de Mogán	Taurito	Tauro-Playa el Cura	Amadores	Puerto Rico	Patalavaca-Arguineguín	Las Canteras	Meloneras	Sonnenland	Campo Internacional	Playa del Inglés	El Beril-Las Burras	San Agustín	Bahía Feliz-Playa del Águila		
<b>Extranjero</b>	70,8%	86,9%	85,9%	82,9%	78,9%	81,0%	49,0%	85,4%	68,9%	73,6%	78,6%	74,9%	74,7%	74,5%	47,8%	<b>75,1%</b>
- Reino Unido	25,0%	33,1%	11,2%	30,8%	26,5%	20,7%	4,1%	12,7%	26,0%	17,9%	14,1%	8,3%	15,7%	17,4%	8,5%	17,0%
- Alemania	15,6%	11,0%	13,6%	5,6%	1,0%	6,3%	7,4%	35,3%	12,7%	18,2%	24,4%	21,7%	21,8%	7,4%	10,7%	17,0%
- Otros	30,2%	42,8%	61,0%	46,5%	51,4%	54,0%	37,5%	37,4%	30,2%	37,5%	40,2%	44,9%	37,2%	49,7%	28,6%	41,1%
<b>España</b>	29,2%	13,1%	14,1%	17,1%	21,1%	19,0%	51,0%	14,6%	31,1%	26,4%	21,4%	25,1%	25,3%	25,5%	52,2%	<b>24,9%</b>
- Península	17,7%	2,1%	1,8%	6,3%	1,3%	3,7%	27,2%	9,4%	11,2%	12,8%	9,4%	13,1%	9,7%	8,9%	25,7%	10,6%
- Canarias	11,6%	10,9%	12,3%	10,9%	19,8%	15,4%	23,8%	5,3%	19,9%	13,6%	11,9%	12,0%	15,6%	16,6%	26,5%	14,3%
<b>Total lugares de residencia</b>	<b>100%</b>	<b>100%</b>	<b>100%</b>	<b>100%</b>	<b>100%</b>	<b>100%</b>	<b>100%</b>	<b>100%</b>	<b>100%</b>	<b>100%</b>	<b>100%</b>	<b>100%</b>	<b>100%</b>	<b>100%</b>	<b>100%</b>	<b>100%</b>



# Indicadores de alojamiento turístico según entidades y núcleos turísticos

## Gran Canaria (2018)

### Otros indicadores

Entidades turísticas	Mogán turístico						Las Canteras	Maspalomas			Playa del Inglés-San Agustín				Resto	Gran Canaria
	Puerto de Mogán	Taurito	Tauro-Playa el Cura	Amadores	Puerto Rico	Patalavaca-Arguineguín	Las Canteras	Meloneras	Sonnenland	Campo Internacional	Playa del Inglés	El Beril-Las Burras	San Agustín	Bahía Feliz-Playa del Águila		
<b>Pernoctaciones</b>																
<b>Extranjero</b>	379.162	994.126	479.060	2.178.482	2.251.630	1.702.808	839.898	2.774.949	1.087.078	1.833.939	9.385.222	343.842	1.103.521	839.658	353.241	<b>26.546.616</b>
- Reino Unido	132.445	365.375	58.534	779.478	641.277	434.792	67.004	461.654	402.628	375.932	1.526.407	32.641	206.151	177.072	66.579	5.727.969
- Alemania	73.769	142.708	74.622	151.123	28.129	148.787	130.748	1.003.686	231.122	499.052	3.206.923	101.014	404.642	101.886	96.119	6.394.330
- Otros	172.948	486.043	345.904	1.247.881	1.582.224	1.119.229	642.146	1.309.609	453.328	958.955	4.651.892	210.187	492.728	560.700	190.543	14.424.317
<b>España</b>	62.320	74.572	47.513	241.010	272.136	158.928	459.726	350.854	278.332	381.771	1.398.590	58.102	201.306	134.250	209.729	<b>4.329.139</b>
- Península	37.342	15.268	5.602	93.888	19.372	35.373	289.453	252.588	121.713	210.826	726.799	30.375	89.724	63.576	113.526	2.105.425
- Canarias	24.978	59.304	41.911	147.122	252.764	123.555	170.273	98.266	156.619	170.945	671.791	27.727	111.582	70.674	96.203	2.223.714
<b>Total lugares de residencia</b>	<b>441.482</b>	<b>1.068.698</b>	<b>526.573</b>	<b>2.419.492</b>	<b>2.523.766</b>	<b>1.861.736</b>	<b>1.299.624</b>	<b>3.125.803</b>	<b>1.365.410</b>	<b>2.215.710</b>	<b>10.783.812</b>	<b>401.944</b>	<b>1.304.827</b>	<b>973.908</b>	<b>562.970</b>	<b>30.875.755</b>

Entidades turísticas	Mogán turístico						Las Canteras	Maspalomas			Playa del Inglés-San Agustín				Resto	Gran Canaria
	Puerto de Mogán	Taurito	Tauro-Playa el Cura	Amadores	Puerto Rico	Patalavaca-Arguineguín	Las Canteras	Meloneras	Sonnenland	Campo Internacional	Playa del Inglés	El Beril-Las Burras	San Agustín	Bahía Feliz-Playa del Águila		
<b>Estancia media</b>																
<b>Extranjero</b>	9,7	8,0	8,6	8,6	10,2	10,5	5,1	8,9	8,9	9,8	9,1	10,1	9,2	9,1	4,2	<b>8,8</b>
- Reino Unido	9,6	7,7	8,1	8,3	8,6	10,5	4,9	9,9	8,7	8,2	8,3	8,7	8,2	8,2	4,5	8,4
- Alemania	8,6	9,1	8,5	8,8	9,6	11,7	5,2	7,8	10,3	10,8	10,0	10,3	11,6	11,1	5,1	9,4
<b>España</b>	3,9	4,0	5,2	4,6	4,6	4,2	2,7	6,6	5,1	5,7	5,0	5,1	5,0	4,3	2,3	<b>4,3</b>
- Canarias	3,9	3,8	5,3	4,4	4,5	4,0	2,1	5,1	4,4	4,9	4,3	5,1	4,5	3,5	2,1	3,9
<b>Total lugares de residencia</b>	<b>8,0</b>	<b>7,5</b>	<b>8,1</b>	<b>7,9</b>	<b>9,0</b>	<b>9,3</b>	<b>3,9</b>	<b>8,6</b>	<b>7,7</b>	<b>8,7</b>	<b>8,2</b>	<b>8,9</b>	<b>8,2</b>	<b>7,9</b>	<b>3,2</b>	<b>7,7</b>

Entidades turísticas	Mogán turístico						Las Canteras	Maspalomas			Playa del Inglés-San Agustín				Resto	Gran Canaria
	Puerto de Mogán	Taurito	Tauro-Playa el Cura	Amadores	Puerto Rico	Patalavaca-Arguineguín	Las Canteras	Meloneras	Sonnenland	Campo Internacional	Playa del Inglés	El Beril-Las Burras	San Agustín	Bahía Feliz-Playa del Águila		
<b>Establecimientos abiertos</b>	8	8	8	33	79	19	58	15	18	39	230	19	23	12	21	<b>590</b>
<b>Plazas ofertadas</b>	1.760	3.271	2.622	9.135	11.331	6.386	6.171	10.571	6.318	10.133	47.718	1.986	5.901	3.997	2.912	<b>130.212</b>
<b>ADR (€)</b>	95,5	74,5	61,9	71,3	67,0	73,1	69,1	144,2	61,5	62,3	76,9	94,3	93,5	86,7	83,0	<b>82,0</b>
<b>RevPar (€/hab. disponible)</b>	74,2	63,7	40,5	57,9	47,1	56,0	51,6	121,0	46,5	47,0	59,5	66,6	71,5	59,7	55,9	<b>62,9</b>
<b>Ocupación por plazas (%)</b>	68,7	89,5	55,0	72,6	61,0	79,9	57,7	81,0	59,2	59,9	61,9	55,5	60,6	66,8	53,0	<b>65,0</b>
<b>Ocupación por hab/apart. (%)</b>	77,7	85,5	65,4	81,2	70,4	76,6	74,7	83,9	75,6	75,4	77,4	70,6	76,4	68,8	67,4	<b>76,7</b>
<b>Pob. turística equivalente<sup>(1)</sup></b>	1.210	2.928	1.443	6.629	6.914	5.101	3.561	8.564	3.741	6.070	29.545	1.101	3.575	2.668	1.542	<b>84.591</b>
<b>Empleos en est. alojativos</b>	261	578	372	1.129	949	1.010	767	3.044	545	1.161	5.565	223	780	466	633	<b>17.483</b>

Fuente: Encuestas de Alojamiento Turístico (ISTAC).

<sup>(1)</sup> La población turística equivalente corresponde a la división de las pernoctaciones anuales entre 365 días (o 366 días si el año es bisiesto).