

Indicadores de alojamiento turístico según entidades y núcleos turísticos

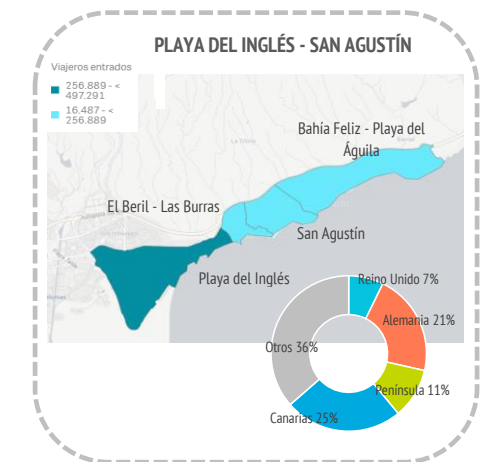
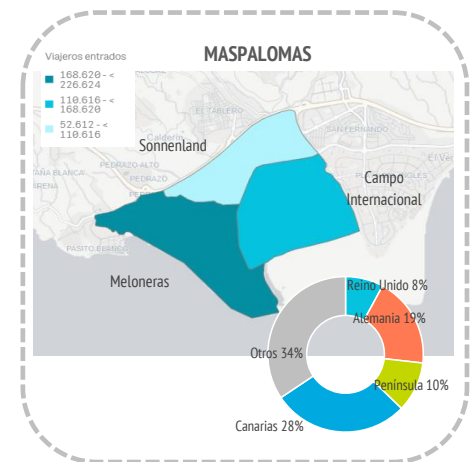
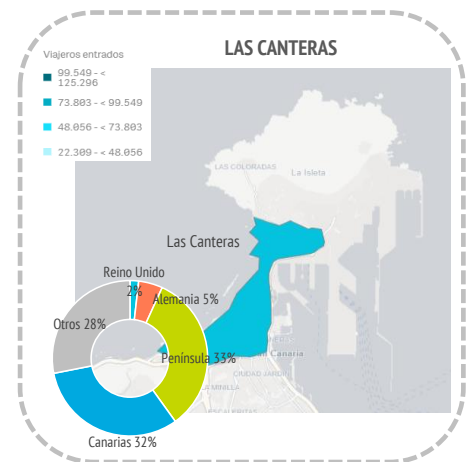
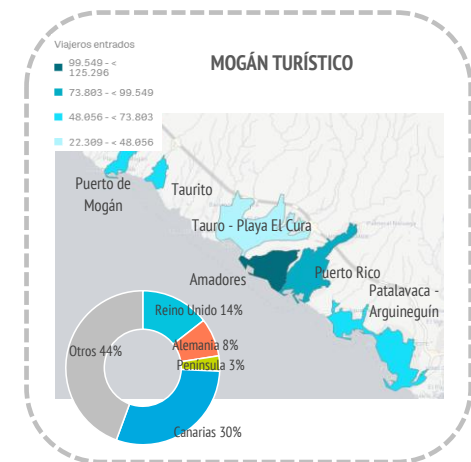
Gran Canaria (2021)



Entrada de viajeros en establecimientos alojativos reglados

Entidades turísticas	Mogán turístico						Las Canteras	Maspalomas			Playa del Inglés-San Agustín			Resto	Gran Canaria	
	Puerto de Mogán	Taurito	Tauro-Playa el Cura	Amadores	Puerto Rico	Patalavaca-Arguineguín	Las Canteras	Meloneras	Sonnenland	Campo Internacional	Playa del Inglés	El Beril-Las Burras	San Agustín	Bahía Feliz-Playa del Águila		
Extranjero	33.072	35.053	21.256	82.942	44.530	61.351	77.124	163.561	17.514	86.220	340.028	10.783	49.254	10.586	42.336	1.075.610
- Reino Unido	8.370	10.248	1.600	21.370	11.406	7.195	3.983	14.175	6.135	14.194	38.577	839	4.821	1.623	4.842	149.378
- Alemania	5.662	4.598	3.458	11.575	1.020	7.082	11.055	59.375	3.460	19.697	110.402	3.312	18.536	2.238	8.293	269.763
- Otros	19.040	20.207	16.198	49.997	32.104	47.074	62.086	90.011	7.919	52.329	191.049	6.632	25.897	6.725	29.201	656.469
España	33.056	17.091	1.053	42.354	31.685	12.292	143.849	63.063	35.098	71.468	157.263	5.704	44.860	13.805	81.158	753.799
- Península	1.306	4.418	407	1.762	1.848	3.605	73.535	30.124	1.341	14.243	45.016	1.089	17.823	2.502	43.336	242.355
- Canarias	31.750	12.673	646	40.592	29.837	8.687	70.314	32.939	33.757	57.225	112.247	4.615	27.037	11.303	37.822	511.444
Total lugares de residencia	66.128	52.144	22.309	125.296	76.215	73.643	220.973	226.624	52.612	157.688	497.291	16.487	94.114	24.391	123.494	1.829.409

Entidades turísticas	Mogán turístico						Las Canteras	Maspalomas			Playa del Inglés-San Agustín			Resto	Gran Canaria	
	Puerto de Mogán	Taurito	Tauro-Playa el Cura	Amadores	Puerto Rico	Patalavaca-Arguineguín	Las Canteras	Meloneras	Sonnenland	Campo Internacional	Playa del Inglés	El Beril-Las Burras	San Agustín	Bahía Feliz-Playa del Águila		
Extranjero	50,0%	67,2%	95,3%	66,2%	58,4%	83,3%	34,9%	72,2%	33,3%	54,7%	68,4%	65,4%	52,3%	43,4%	34,3%	58,8%
- Reino Unido	12,7%	19,7%	7,2%	17,1%	15,0%	9,8%	1,8%	6,3%	11,7%	9,0%	7,8%	5,1%	5,1%	6,7%	3,9%	8,2%
- Alemania	8,6%	8,8%	15,5%	9,2%	1,3%	9,6%	5,0%	26,2%	6,6%	12,5%	22,2%	20,1%	19,7%	9,2%	6,7%	14,7%
- Otros	28,8%	38,8%	72,6%	39,9%	42,1%	63,9%	28,1%	39,7%	15,1%	33,2%	38,4%	40,2%	27,5%	27,6%	23,6%	35,9%
España	50,0%	32,8%	4,7%	33,8%	41,6%	16,7%	65,1%	27,8%	66,7%	45,3%	31,6%	34,6%	47,7%	56,6%	65,7%	41,2%
- Península	2,0%	8,5%	1,8%	1,4%	2,4%	4,9%	33,3%	13,3%	2,5%	9,0%	9,1%	6,6%	18,9%	10,3%	35,1%	13,2%
- Canarias	48,0%	24,3%	2,9%	32,4%	39,1%	11,8%	31,8%	14,5%	64,2%	36,3%	22,6%	28,0%	28,7%	46,3%	30,6%	28,0%
Total lugares de residencia	100%	100%	100%	100%	100%	100%	100%	100%	100%	100%	100%	100%	100%	100%	100%	100%



Indicadores de alojamiento turístico según entidades y núcleos turísticos

Gran Canaria (2021)



Otros indicadores

Entidades turísticas		Mogán turístico					Las Canteras	Maspalomas			Playa del Inglés-San Agustín				Resto	Gran Canaria	
Núcleos turísticos		Puerto de Mogán	Taurito	Tauro-Playa el Cura	Amadores	Puerto Rico	Patalavaca-Arguineguín	Las Canteras	Meloneras	Sonnenland	Campo Internacional	Playa del Inglés	El Beril-Las Burras	San Agustín	Bahía Feliz-Playa del Águila		
LUGAR DE RESIDENCIA	Pernoctaciones																
	Extranjero	233.311	271.234	164.687	635.640	372.811	623.233	373.473	1.332.533	163.192	713.870	3.001.093	97.978	392.842	70.158	151.955	8.598.010
	- Reino Unido	63.789	81.021	11.998	162.474	96.590	83.148	18.030	107.562	50.715	113.851	311.490	6.930	36.002	11.833	21.359	1.176.792
	- Alemania	45.938	37.539	25.651	94.600	7.145	78.915	63.404	539.381	39.480	185.521	1.111.663	33.124	164.051	18.167	32.945	2.477.524
	- Otros	123.584	152.674	127.038	378.566	269.076	461.170	292.039	685.590	72.997	414.498	1.577.940	57.924	192.789	40.158	97.651	4.943.694
	España	98.278	63.595	4.311	159.221	100.245	74.172	415.462	319.741	178.781	367.887	693.197	30.276	150.786	52.928	182.797	2.891.677
- Península	7.322	23.127	1.739	12.197	8.414	24.624	257.221	164.096	6.237	74.987	266.957	8.042	66.849	15.272	108.951	1.046.035	
- Canarias	90.956	40.468	2.572	147.024	91.831	49.548	158.241	155.645	172.544	292.900	426.240	22.234	83.937	37.656	73.846	1.845.642	
Total lugares de residencia		331.589	334.829	168.998	794.861	473.056	697.405	788.935	1.652.274	341.973	1.081.757	3.694.290	128.254	543.628	123.086	334.752	11.489.687
Entidades turísticas		Mogán turístico					Las Canteras	Maspalomas			Playa del Inglés-San Agustín				Resto	Gran Canaria	
Núcleos turísticos		Puerto de Mogán	Taurito	Tauro-Playa el Cura	Amadores	Puerto Rico	Patalavaca-Arguineguín	Las Canteras	Meloneras	Sonnenland	Campo Internacional	Playa del Inglés	El Beril-Las Burras	San Agustín	Bahía Feliz-Playa del Águila		
LUGAR DE RESIDENCIA	Estancia media																
	Extranjero	7,1	7,7	7,7	7,7	8,4	10,2	4,8	8,1	9,3	8,3	8,8	9,1	8,0	6,6	3,6	8,0
	- Reino Unido	7,6	7,9	7,5	7,6	8,5	11,6	4,5	7,6	8,3	8,0	8,1	8,3	7,5	7,3	4,4	7,9
	- Alemania	8,1	8,2	7,4	8,2	7,0	11,1	5,7	9,1	11,4	9,4	10,1	10,0	8,9	8,1	4,0	9,2
	España	3,0	3,7	4,1	3,8	3,2	6,0	2,9	5,1	5,1	5,1	4,4	5,3	3,4	3,8	2,3	3,8
	- Península	5,6	5,2	4,3	6,9	4,6	6,8	3,5	5,4	4,7	5,3	5,9	7,4	3,8	6,1	2,5	4,3
- Canarias	2,9	3,2	4,0	3,6	3,1	5,7	2,3	4,7	5,1	5,1	3,8	4,8	3,1	3,3	2,0	3,6	
Entidades turísticas		Mogán turístico					Las Canteras	Maspalomas			Playa del Inglés-San Agustín				Resto	Gran Canaria	
Núcleos turísticos		Puerto de Mogán	Taurito	Tauro-Playa el Cura	Amadores	Puerto Rico	Patalavaca-Arguineguín	Las Canteras	Meloneras	Sonnenland	Campo Internacional	Playa del Inglés	El Beril-Las Burras	San Agustín	Bahía Feliz-Playa del Águila		
Establecimientos abiertos		5	3	4	12	16	8	36	10	8	19	105	7	9	3	15	261
Plazas ofertadas		2.620	1.272	1.005	4.109	3.330	3.590	5.239	8.152	2.196	4.952	22.495	898	3.348	790	2.761	66.755
ADR (€)		136,3	98,3	78,6	87,3	74,3	90,5	65,6	176,4	65,9	92,6	93,0	110,7	129,8	48,3	92,8	103,2
RevPar (€/hab. disponible)		47,8	70,4	40,2	54,0	33,2	52,7	36,0	100,3	30,0	57,1	51,1	51,2	70,7	25,5	42,7	56,2
Ingresos totales (mill.€)		19,4	15,5	5,7	33,6	16,9	24,3	33,1	144,3	8,8	43,2	174,6	7,2	34,2	2,9	20,1	584
Ocupación por plazas (%)		34,7	71,8	46,0	52,8	38,8	53,0	41,2	55,5	42,6	59,6	44,9	39,1	44,4	42,5	33,2	47,0
Ocupación por hab/apart. (%)		35,1	71,6	51,1	61,9	44,7	58,2	54,9	56,8	45,6	61,6	54,9	46,2	54,5	52,9	46,0	54,4
Pob. turística equivalente ⁽¹⁾		908	917	463	2.178	1.296	1.911	2.161	4.527	937	2.964	10.121	351	1.489	337	917	31.479
Empleos en est. alojativos		353	254	164	482	332	514	560	2.046	205	700	2.455	77	519	63	542	9.265

Fuente: Encuestas de Alojamiento Turístico (ISTAC).

⁽¹⁾ La población turística equivalente corresponde a la división de las pernoctaciones anuales entre 365 días (o 366 días si el año es bisiesto).