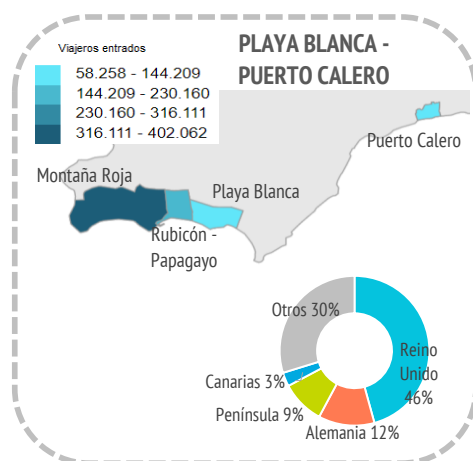
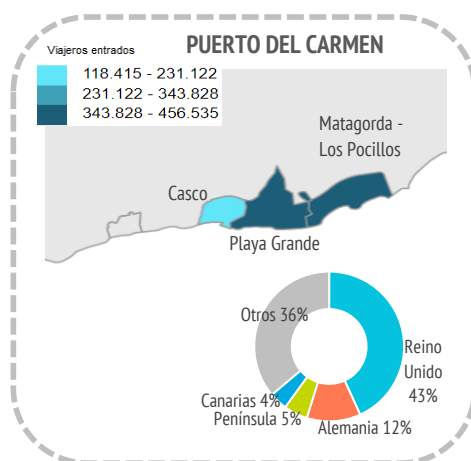
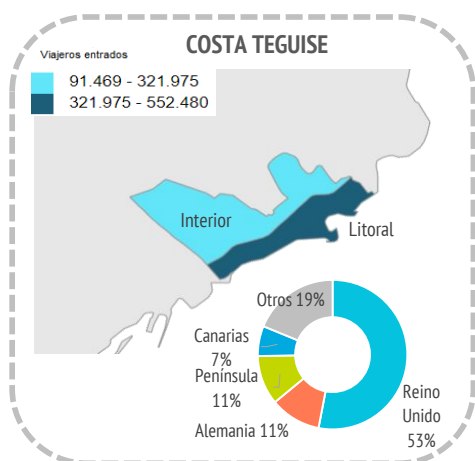


Entrada de viajeros en establecimientos alojativos reglados

Entidades turísticas	Costa Teguiise		Puerto del Carmen			Playa Blanca - Puerto Calero				Resto	Lanzarote	
	Interior	Litoral	Casco	Playa Grande	Matagorda-Los Pocillos	Montaña Roja	Playa Blanca	Rubión-Papagayo	Puerto Calero			
Núcleos turísticos												
Extranjero	65.830	467.512	106.034	349.207	415.568	366.092	194.285	115.566	47.764	98.462	2.226.320	
- Reino Unido	42.982	298.447	59.808	176.982	176.846	196.238	88.918	65.575	27.015	26.248	1.159.059	
- Alemania	5.037	65.844	4.316	18.987	88.048	32.808	46.997	13.899	6.345	11.275	293.556	
- Otros	17.811	103.221	41.910	153.238	150.674	137.046	58.370	36.092	14.404	60.939	773.705	
España	25.639	84.968	12.381	33.071	40.967	35.970	29.311	26.717	10.494	46.777	346.295	
- Península	14.905	53.747	5.558	14.475	29.048	24.789	27.184	17.362	8.344	21.639	217.051	
- Canarias	10.734	31.221	6.823	18.596	11.919	11.181	2.127	9.355	2.150	25.138	129.244	
Total lugares de residencia	91.469	552.480	118.415	382.278	456.535	402.062	223.596	142.283	58.258	145.239	2.572.615	

Entidades turísticas	Costa Teguiise		Puerto del Carmen			Playa Blanca - Puerto Calero				Resto	Lanzarote	
	Interior	Litoral	Casco	Playa Grande	Matagorda-Los Pocillos	Montaña Roja	Playa Blanca	Rubión-Papagayo	Puerto Calero			
Núcleos turísticos												
Extranjero	72,0%	84,6%	89,5%	91,3%	91,0%	91,1%	86,9%	81,2%	82,0%	67,8%	86,5%	
- Reino Unido	47,0%	54,0%	50,5%	46,3%	38,7%	48,8%	39,8%	46,1%	46,4%	18,1%	45,1%	
- Alemania	5,5%	11,9%	3,6%	5,0%	19,3%	8,2%	21,0%	9,8%	10,9%	7,8%	11,4%	
- Otros	19,5%	18,7%	35,4%	40,1%	33,0%	34,1%	26,1%	25,4%	24,7%	42,0%	30,1%	
España	28,0%	15,4%	10,5%	8,7%	9,0%	8,9%	13,1%	18,8%	18,0%	32,2%	13,5%	
- Península	16,3%	9,7%	4,7%	3,8%	6,4%	6,2%	12,2%	12,2%	14,3%	14,9%	8,4%	
- Canarias	11,7%	5,7%	5,8%	4,9%	2,6%	2,8%	1,0%	6,6%	3,7%	17,3%	5,0%	
Total lugares de residencia	100%	100%	100%	100%	100%	100%	100%	100%	100%	100%	100%	



Otros indicadores

Entidades turísticas	Costa Teguiise		Puerto del Carmen			Playa Blanca - Puerto Calero				Resto	Lanzarote	
	Interior	Litoral	Casco	Playa Grande	Matagorda-Los Pocillos	Montaña Roja	Playa Blanca	Rubión-Papagayo	Puerto Calero			
Núcleos turísticos												
Pernoctaciones												
Extranjero	532.508	3.879.404	892.501	3.118.600	3.531.954	2.879.639	1.457.742	975.950	339.771	670.345	18.278.414	
- Reino Unido	349.664	2.339.926	525.551	1.620.604	1.468.322	1.528.077	705.423	553.043	188.773	184.811	9.464.194	
- Alemania	50.197	657.938	49.627	227.795	869.750	313.335	300.072	137.596	56.264	82.065	2.744.639	
- Otros	132.647	881.540	317.323	1.270.201	1.193.882	1.038.227	452.247	285.311	94.734	403.469	6.069.581	
España	132.510	431.110	60.732	164.225	234.269	257.578	191.202	163.417	37.956	125.491	1.798.490	
- Península	79.256	293.706	34.765	85.463	182.107	204.529	182.609	111.487	30.345	66.780	1.271.047	
- Canarias	53.254	137.404	25.967	78.762	52.162	53.049	8.593	51.930	7.611	58.711	527.443	
Total lugares de residencia	665.018	4.310.514	953.233	3.282.825	3.766.223	3.137.217	1.648.944	1.139.367	377.727	795.836	20.076.904	
Estancia media												
Extranjero	8,1	8,3	8,4	8,9	8,5	7,9	7,5	8,4	7,1	6,8	8,2	
- Reino Unido	8,1	7,8	8,8	9,2	8,3	7,8	7,9	8,4	7,0	7,0	8,2	
- Alemania	10,0	10,0	11,5	12,0	9,9	9,6	6,4	9,9	8,9	7,3	9,4	
España	5,2	5,1	4,9	5,0	5,7	7,2	6,5	6,1	3,6	2,7	5,2	
- Canarias	5,0	4,4	3,8	4,2	4,4	4,7	4,0	5,6	3,5	2,3	4,1	
Total lugares de residencia	7,3	7,8	8,1	8,6	8,3	7,8	7,4	8,0	6,5	5,5	7,8	
Establecimientos abiertos	9	35	28	85	35	21	12	9	3	24	261	
Plazas ofertadas	2.350	14.810	3.710	12.089	13.342	10.703	5.978	3.837	1.422	3.462	71.703	
ADR (€)	47,54	75,74	58,75	63,04	82,22	82,59	95,38	114,81	78,21	88,26	78,61	
RevPar (€/hab. disponible)	40,44	63,90	38,71	52,13	67,75	69,31	78,22	94,59	61,71	69,16	64,45	
Ocupación por plazas (%)	77,53	79,74	70,39	74,40	77,34	80,31	75,57	81,35	72,78	62,98	76,71	
Ocupación por hab/apart. (%)	84,99	84,35	65,90	82,70	82,41	83,91	81,98	82,39	78,89	78,33	81,99	
Población turística equivalente ⁽¹⁾	1.822	11.810	2.612	8.994	10.318	8.595	4.518	3.122	1.035	2.180	55.005	
Empleos en est. alojativos	301	2.196	280	1.040	1.726	1.794	1.218	747	317	563	10.182	

Fuente: Encuestas de Alojamiento Turístico (ISTAC).

⁽¹⁾ La población turística equivalente corresponde a la división de las pernoctaciones anuales entre 365 días (o 366 días si el año es bisiesto).