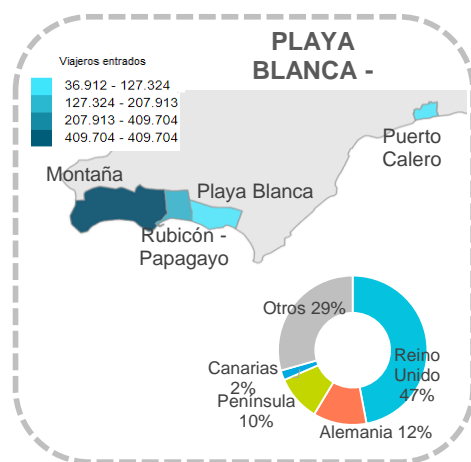
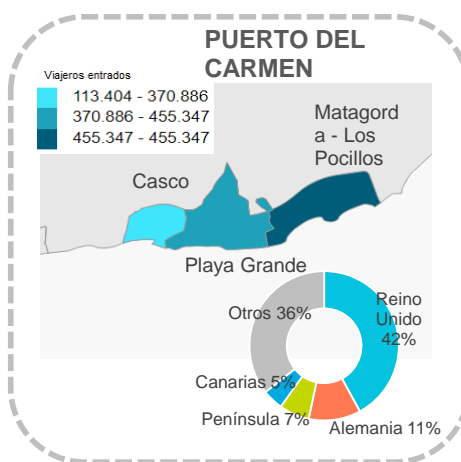
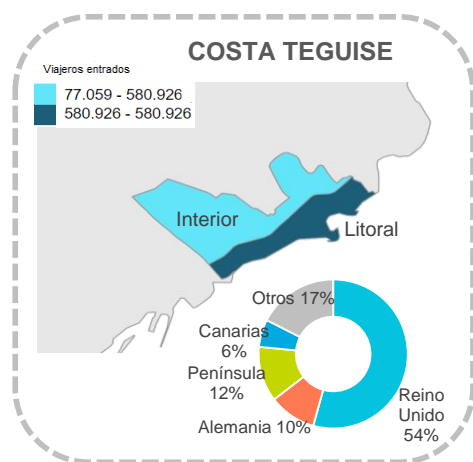


## Entrada de viajeros en establecimientos alojativos reglados

Entidades turísticas	Costa Teguisse		Puerto del Carmen				Playa Blanca - Puerto Calero			Resto	Lanzarote
	Núcleos turísticos	Interior	Litoral	Casco	Playa Grande	Matagorda-Los Pocillos	Montaña Roja	Playa Blanca	Rubicon-Papagayo		
<b>Extranjero</b>	54.488	485.420	98.411	335.179	402.316	374.653	177.163	104.562	31.775	95.588	<b>2.159.555</b>
- Reino Unido	34.085	323.356	56.164	172.641	166.495	211.654	76.827	61.794	17.437	26.059	1.146.512
- Alemania	4.502	62.878	3.927	17.605	84.407	28.258	45.076	12.236	5.053	11.808	275.750
- Otros	15.901	99.186	38.320	144.933	151.414	134.741	55.260	30.532	9.285	57.721	737.293
<b>España</b>	22.571	95.506	14.993	35.707	53.031	35.051	30.750	22.762	5.137	54.813	<b>370.321</b>
- Península	12.555	66.228	6.532	15.292	39.509	25.034	28.671	19.112	4.263	22.851	240.047
- Canarias	10.016	29.278	8.461	20.415	13.522	10.017	2.079	3.650	874	31.962	130.274
<b>Total lugares de residencia</b>	<b>77.059</b>	<b>580.926</b>	<b>113.404</b>	<b>370.886</b>	<b>455.347</b>	<b>409.704</b>	<b>207.913</b>	<b>127.324</b>	<b>36.912</b>	<b>150.401</b>	<b>2.529.876</b>

Entidades turísticas	Costa Teguisse		Puerto del Carmen				Playa Blanca - Puerto Calero			Resto	Lanzarote
	Núcleos turísticos	Interior	Litoral	Casco	Playa Grande	Matagorda-Los Pocillos	Montaña Roja	Playa Blanca	Rubicon-Papagayo		
<b>Extranjero</b>	70,7%	83,6%	86,8%	90,4%	88,4%	91,4%	85,2%	82,1%	86,1%	63,6%	<b>85,4%</b>
- Reino Unido	44,2%	55,7%	49,5%	46,5%	36,6%	51,7%	37,0%	48,5%	47,2%	17,3%	45,3%
- Alemania	5,8%	10,8%	3,5%	4,7%	18,5%	6,9%	21,7%	9,6%	13,7%	7,9%	10,9%
- Otros	20,6%	17,1%	33,8%	39,1%	33,3%	32,9%	26,6%	24,0%	25,2%	38,4%	29,1%
<b>España</b>	29,3%	16,4%	13,2%	9,6%	11,6%	8,6%	14,8%	17,9%	13,9%	36,4%	<b>14,6%</b>
- Península	16,3%	11,4%	5,8%	4,1%	8,7%	6,1%	13,8%	15,0%	11,5%	15,2%	9,5%
- Canarias	13,0%	5,0%	7,5%	5,5%	3,0%	2,4%	1,0%	2,9%	2,4%	21,3%	5,1%
<b>Total lugares de residencia</b>	<b>100%</b>	<b>100%</b>	<b>100%</b>	<b>100%</b>	<b>100%</b>	<b>100%</b>	<b>100%</b>	<b>100%</b>	<b>100%</b>	<b>100%</b>	<b>100%</b>



## Otros indicadores

Entidades turísticas	Costa Teguisse		Puerto del Carmen				Playa Blanca - Puerto Calero			Resto	Lanzarote
	Núcleos turísticos	Interior	Litoral	Casco	Playa Grande	Matagorda-Los Pocillos	Montaña Roja	Playa Blanca	Rubicon-Papagayo		
<b>Pernoctaciones</b>											
<b>Extranjero</b>	485.820	3.975.370	843.681	3.008.605	3.348.869	2.925.253	1.300.505	839.653	281.908	664.724	<b>17.674.388</b>
- Reino Unido	323.227	2.610.499	483.069	1.581.857	1.364.148	1.636.192	601.354	491.390	152.109	180.647	9.424.492
- Alemania	40.601	594.316	43.522	208.350	806.773	264.629	278.076	119.742	49.632	94.928	2.500.569
- Otros	121.992	770.555	317.090	1.218.398	1.177.948	1.024.432	421.075	228.521	80.167	389.149	5.749.327
<b>España</b>	136.597	479.817	65.194	186.248	286.375	213.584	212.575	145.914	25.811	145.311	<b>1.897.426</b>
- Península	64.702	364.622	35.269	107.188	235.404	167.963	203.550	127.797	21.623	68.823	1.396.941
- Canarias	71.895	115.195	29.925	79.060	50.971	45.621	9.025	18.117	4.188	76.488	500.485
<b>Total lugares de residencia</b>	<b>622.417</b>	<b>4.455.187</b>	<b>908.875</b>	<b>3.194.853</b>	<b>3.635.244</b>	<b>3.138.837</b>	<b>1.513.080</b>	<b>985.567</b>	<b>307.719</b>	<b>810.035</b>	<b>19.571.814</b>
<b>Estancia media</b>											
<b>Extranjero</b>	8,9	8,2	8,6	9,0	8,3	7,8	7,3	8,0	8,9	7,0	<b>8,2</b>
- Reino Unido	9,5	8,1	8,6	9,2	8,2	7,7	7,8	8,0	8,7	6,9	8,2
- Alemania	9,0	9,5	11,1	11,8	9,6	9,4	6,2	9,8	9,8	8,0	9,1
<b>España</b>	6,1	5,0	4,4	5,2	5,4	6,1	6,9	6,4	5,0	2,7	<b>5,1</b>
- Canarias	7,2	3,9	3,5	3,9	3,8	4,6	4,3	5,0	4,8	2,4	3,8
<b>Total lugares de residencia</b>	<b>8,1</b>	<b>7,7</b>	<b>8,0</b>	<b>8,6</b>	<b>8,0</b>	<b>7,7</b>	<b>7,3</b>	<b>7,7</b>	<b>8,3</b>	<b>5,4</b>	<b>7,7</b>
<b>Establecimientos abiertos</b>	8	35	27	86	36	21	12	7	3	24	<b>259</b>
<b>Plazas ofertadas</b>	2.183	14.881	3.671	12.227	13.399	10.699	5.777	3.467	1.305	3.463	<b>71.072</b>
<b>ADR (€)</b>	41,93	76,65	70,63	63,95	90,48	88,84	101,25	113,60	85,36	92,81	<b>82,40</b>
<b>RevPar (€/hab. disponible)</b>	34,42	64,07	47,39	51,63	73,80	73,83	79,10	92,00	64,84	70,84	<b>66,46</b>
<b>Ingresos totales (mill.€)</b>	11,4	143,5	26,5	91,4	151,7	110,6	70,0	50,3	14,9	32,3	<b>702,6</b>
<b>Ocupación por plazas (%)</b>	78,12	82,02	67,83	71,59	74,33	80,38	71,76	77,88	64,60	64,09	<b>75,45</b>
<b>Ocupación por hab/apart. (%)</b>	82,34	83,83	67,27	80,95	81,78	83,33	78,33	81,20	76,18	76,51	<b>80,88</b>
<b>Población turística equivalente<sup>(1)</sup></b>	1.705	12.206	2.490	8.753	9.960	8.600	4.145	2.700	843	2.219	<b>53.621</b>
<b>Empleos en est. alojativos</b>	283	2.288	312	1.113	1.806	1.776	1.207	661	281	556	<b>10.283</b>

Fuente: Encuestas de Alojamiento Turístico (ISTAC).

(1) La población turística equivalente corresponde a la división de las pernoctaciones anuales entre 365 días (o 366 días si el año es bisiesto).