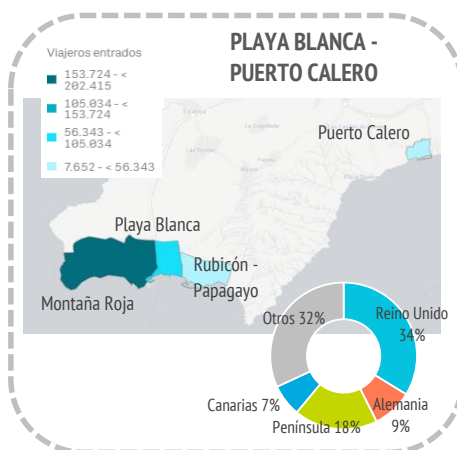
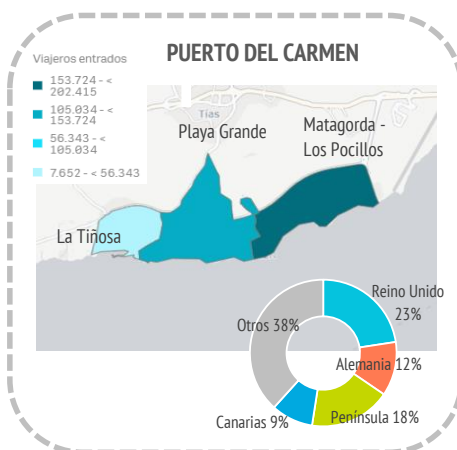
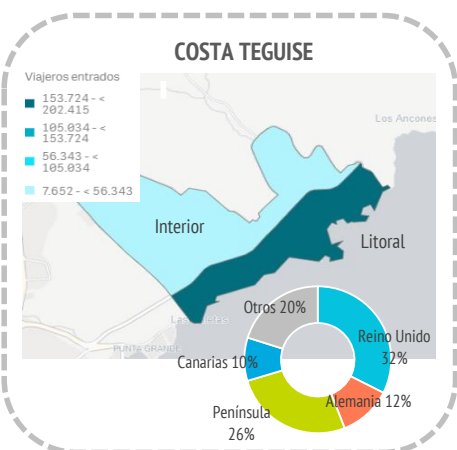


Entrada de viajeros en establecimientos alojativos reglados

Entidades turísticas	Costa Teguisse		Puerto del Carmen			Playa Blanca - Puerto Calero				Resto	Lanzarote	
	Interior	Litoral	La Tiñosa	Playa Grande	Matagorda-Los Pocillos	Montaña Roja	Playa Blanca	Rubicon-Papagayo	Puerto Calero			
Núcleos turísticos												
Extranjero	4.200	130.597	24.822	102.592	143.297	121.083	53.780	31.243	17.124	40.654	669.392	
- Reino Unido	1.676	66.416	7.707	39.645	36.607	57.487	21.778	12.654	8.894	5.599	258.463	
- Alemania	477	23.947	2.933	8.669	32.785	14.941	5.789	5.226	2.899	4.069	101.735	
- Otros	2.047	40.234	14.182	54.278	73.905	48.655	26.213	13.363	5.331	30.986	309.194	
España	3.452	71.818	11.570	37.821	51.705	37.646	22.215	20.911	5.952	25.041	288.131	
- Península	1.469	53.816	9.053	21.325	36.315	22.798	20.494	17.471	3.178	13.119	199.038	
- Canarias	1.983	18.002	2.517	16.496	15.390	14.848	1.721	3.440	2.774	11.922	89.093	
Total lugares de residencia	7.652	202.415	36.392	140.413	195.002	158.729	75.995	52.154	23.076	65.695	957.523	

Entidades turísticas	Costa Teguisse		Puerto del Carmen			Playa Blanca - Puerto Calero				Resto	Lanzarote	
	Interior	Litoral	La Tiñosa	Playa Grande	Matagorda-Los Pocillos	Montaña Roja	Playa Blanca	Rubicon-Papagayo	Puerto Calero			
Núcleos turísticos												
Extranjero	54,9%	64,5%	68,2%	73,1%	73,5%	76,3%	70,8%	59,9%	74,2%	61,9%	69,9%	
- Reino Unido	21,9%	32,8%	21,2%	28,2%	18,8%	36,2%	28,7%	24,3%	38,5%	8,5%	27,0%	
- Alemania	6,2%	11,8%	8,1%	6,2%	16,8%	9,4%	7,6%	10,0%	12,6%	6,2%	10,6%	
- Otros	26,8%	19,9%	39,0%	38,7%	37,9%	30,7%	34,5%	25,6%	23,1%	47,2%	32,3%	
España	45,1%	35,5%	31,8%	26,9%	26,5%	23,7%	29,2%	40,1%	25,8%	38,1%	30,1%	
- Península	19,2%	26,6%	24,9%	15,2%	18,6%	14,4%	27,0%	33,5%	13,8%	20,0%	20,8%	
- Canarias	25,9%	8,9%	6,9%	11,7%	7,9%	9,4%	2,3%	6,6%	12,0%	18,1%	9,3%	
Total lugares de residencia	100%	100%	100%	100%	100%	100%	100%	100%	100%	100%	100%	



Otros indicadores

Entidades turísticas	Costa Teguisse		Puerto del Carmen			Playa Blanca - Puerto Calero				Resto	Lanzarote	
	Interior	Litoral	La Tiñosa	Playa Grande	Matagorda-Los Pocillos	Montaña Roja	Playa Blanca	Rubicon-Papagayo	Puerto Calero			
Núcleos turísticos												
Pernoctaciones												
Extranjero	28.419	980.668	172.521	855.555	1.147.032	959.659	394.100	245.570	139.136	280.276	5.202.936	
- Reino Unido	11.663	496.135	53.719	350.314	278.791	447.309	156.180	99.186	72.024	41.799	2.007.120	
- Alemania	4.306	215.402	26.067	89.601	304.050	139.286	49.055	50.253	27.137	31.822	936.979	
- Otros	12.450	269.131	92.735	415.640	564.191	373.064	188.865	96.131	39.975	206.655	2.258.837	
España	12.548	366.533	52.407	206.077	290.945	205.970	126.786	122.990	21.768	67.827	1.473.851	
- Península	5.893	305.481	43.263	128.210	220.004	136.670	121.886	110.477	15.024	38.454	1.125.362	
- Canarias	6.655	61.052	9.144	77.867	70.941	69.300	4.900	12.513	6.744	29.373	348.489	
Total lugares de residencia	40.967	1.347.201	224.928	1.061.632	1.437.977	1.165.629	520.886	368.560	160.904	348.103	6.676.787	
Estancia media												
Extranjero	6,8	7,5	7,0	8,3	8,0	7,9	7,3	7,9	8,1	6,9	7,8	
- Reino Unido	7,0	7,5	7,0	8,8	7,6	7,8	7,2	7,8	8,1	7,5	7,8	
- Alemania	9,0	9,0	8,9	10,3	9,3	9,3	8,5	9,6	9,4	7,8	9,2	
España	3,6	5,1	4,5	5,4	5,6	5,5	5,7	5,9	3,7	2,7	5,1	
- Península	4,0	5,7	4,8	6,0	6,1	6,0	5,9	6,3	4,7	2,9	5,7	
- Canarias	3,4	3,4	3,6	4,7	4,6	4,7	2,8	3,6	2,4	2,5	3,9	
Establecimientos abiertos	1	18	8	45	22	14	5	5	2	11	131	
Plazas ofertadas	246	8.154	1.244	6.787	9.084	6.896	2.724	2.426	1.205	2.382	41.148	
ADR (€)	43,54	79,46	91,15	69,41	97,74	86,71	132,08	107,00	137,87	97,50	91,57	
RevPar (€/hab. disponible)	27,13	40,23	50,69	34,94	48,65	42,60	78,27	52,31	56,02	51,52	46,37	
Ingresos totales (mill.€)	1,0	50,9	10,5	34,3	65,1	44,0	33,8	19,4	12,1	15,6	286,8	
Ocupación por plazas (%)	45,42	45,12	49,40	42,70	43,18	46,14	52,06	41,44	36,45	39,91	44,28	
Ocupación por hab/apart. (%)	62,31	50,63	55,61	50,34	49,77	49,13	59,26	48,88	40,63	52,84	50,64	
Población turística equivalente ⁽¹⁾	112	3.691	616	2.909	3.940	3.194	1.427	1.010	441	954	18.293	
Empleos en est. alojativos	33	1.012	165	615	999	1.042	458	365	206	382	5.276	

Fuente: Encuestas de Alojamiento Turístico (ISTAC).

⁽¹⁾ La población turística equivalente corresponde a la división de las pernoctaciones anuales entre 365 días (o 366 días si el año es bisiesto).