

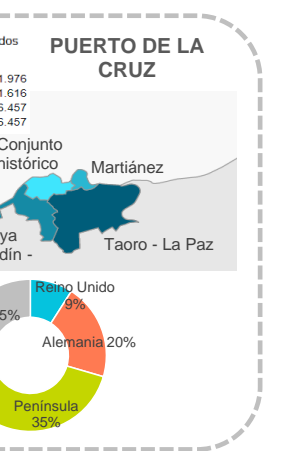
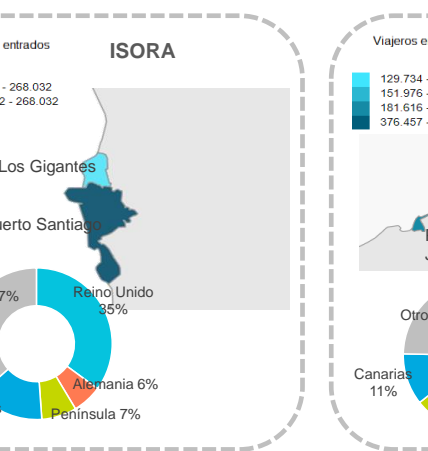
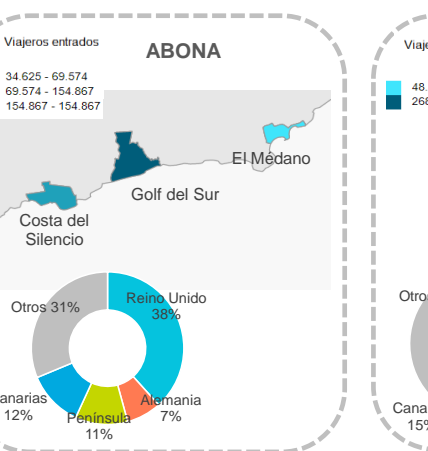
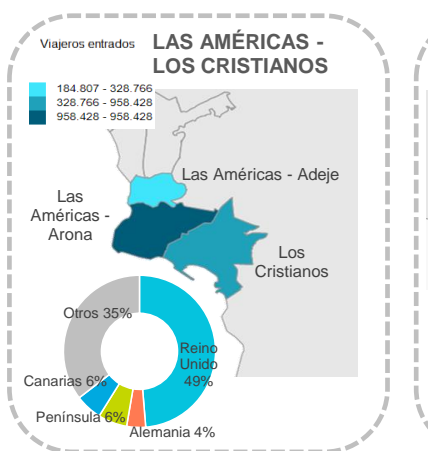
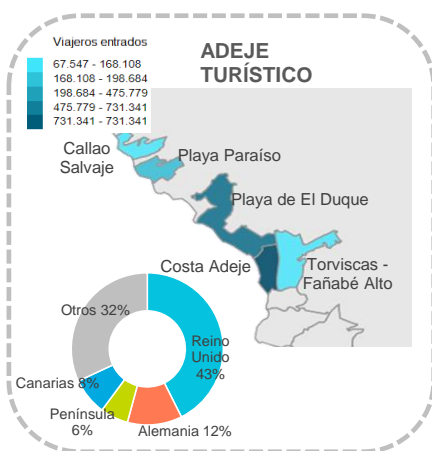
Indicadores de alojamiento turístico según entidades y núcleos turísticos Tenerife (2019)



Entrada de viajeros en establecimientos alojativos reglados

Entidades turísticas	Adeje turístico					Las Américas - Los Cristianos			Abona			Isora		Puerto de la Cruz turístico				Resto	Tenerife
Núcleos turísticos	Callao Salvaje	Playa Paraiso	Playa de El Duque	Costa Adeje	Torviscas-Fañabé Alto	Las Américas-Adeje	Las Américas-Arona	Los Cristianos	Costa del Silencio	El Médano	Golf del Sur	Los Gigantes	Puerto Santiago	Playa Jardín-Maritim	Conjunto histórico	Taoro-La Paz	Martiáñez		
Extranjero	56.803	166.396	405.496	645.054	140.390	156.519	852.503	288.626	53.682	28.119	117.750	41.364	205.190	95.557	67.176	224.855	67.556	289.895	3.902.931
- Reino Unido	24.163	83.034	189.004	312.750	90.345	75.895	464.777	176.152	23.870	9.420	66.007	25.071	85.837	7.656	8.952	46.222	13.355	77.673	1.780.183
- Alemania	3.389	26.015	71.520	86.947	2.941	9.383	36.505	13.376	2.238	7.627	9.363	1.735	18.187	43.345	19.031	82.578	26.738	41.880	502.798
- Otros	29.251	57.347	144.972	245.357	47.104	71.241	351.221	99.098	27.574	11.072	42.380	14.558	101.166	44.556	39.193	96.055	27.463	170.342	1.619.950
España	10.744	32.288	70.283	86.287	27.718	28.288	105.925	40.140	15.892	6.506	37.117	6.659	62.842	86.059	62.558	151.602	84.420	265.913	1.181.241
- Península	4.367	13.667	41.459	25.158	12.714	16.138	61.900	12.638	6.229	3.047	19.519	1.309	22.311	68.018	38.004	109.470	77.207	128.151	661.306
- Canarias	6.377	18.621	28.824	61.129	15.004	12.150	44.025	27.502	9.663	3.459	17.598	5.350	40.531	18.041	24.554	42.132	7.213	137.762	519.935
Total lugares de residencia	67.547	198.684	475.779	731.341	168.108	184.807	958.428	328.766	69.574	34.625	154.867	48.023	268.032	181.616	129.734	376.457	151.976	555.808	5.084.172

Entidades turísticas	Adeje turístico					Las Américas - Los Cristianos			Abona			Isora		Puerto de la Cruz turístico				Resto	Tenerife
Núcleos turísticos	Callao Salvaje	Playa Paraiso	Playa de El Duque	Costa Adeje	Torviscas-Fañabé Alto	Las Américas-Adeje	Las Américas-Arona	Los Cristianos	Costa del Silencio	El Médano	Golf del Sur	Los Gigantes	Puerto Santiago	Playa Jardín-Maritim	Conjunto histórico	Taoro-La Paz	Martiáñez		
Extranjero	84,1%	83,7%	85,2%	88,2%	83,5%	84,7%	88,9%	87,8%	77,2%	81,2%	76,0%	86,1%	76,6%	52,6%	51,8%	59,7%	44,5%	52,2%	76,8%
- Reino Unido	35,8%	41,8%	39,7%	42,8%	53,7%	41,1%	48,5%	53,6%	34,3%	27,2%	42,6%	52,2%	32,0%	4,2%	6,9%	12,3%	8,8%	14,0%	35,0%
- Alemania	5,0%	13,1%	15,0%	11,9%	1,7%	5,1%	3,8%	4,1%	3,2%	22,0%	6,0%	3,6%	6,8%	23,9%	14,7%	21,9%	17,6%	7,5%	9,9%
- Otros	43,3%	28,9%	30,5%	33,5%	28,0%	38,5%	36,6%	30,1%	39,6%	32,0%	27,4%	30,3%	37,7%	24,5%	30,2%	25,5%	18,1%	30,6%	31,9%
España	15,9%	16,3%	14,8%	11,8%	16,5%	15,3%	11,1%	12,2%	22,8%	18,8%	24,0%	13,9%	23,4%	47,4%	48,2%	40,3%	55,5%	47,8%	23,2%
- Península	6,5%	6,9%	8,7%	3,4%	7,6%	8,7%	6,5%	3,8%	9,0%	8,8%	12,6%	2,7%	8,3%	37,5%	29,3%	29,1%	50,8%	23,1%	13,0%
- Canarias	9,4%	9,4%	6,1%	8,4%	8,9%	6,6%	4,6%	8,4%	13,9%	10,0%	11,4%	11,1%	15,1%	9,9%	18,9%	11,2%	4,7%	24,8%	10,2%
Total lugares de residencia	100%	100%	100%	100%	100%	100%	100%	100%	100%	100%	100%	100%	100%	100%	100%	100%	100%	100%	100%



Indicadores de alojamiento turístico según entidades y núcleos turísticos Tenerife (2019)

Otros indicadores

Entidades turísticas	Adeje turístico					Las Américas - Los Cristianos			Abona			Isora		Puerto de la Cruz turístico				Resto	Tenerife	
	Callao Salvaje	Playa Paraiso	Playa de El Duque	Costa Adeje	Torviscas-Fañabé Alto	Las Américas-Adeje	Las Américas-Arona	Los Cristianos	Costa del Silencio	El Médano	Golf del Sur	Los Gigantes	Puerto Santiago	Playa Jardín-Maritim	Conjunto histórico	Taoro-La Paz	Martínez			
Pernotaciones																				
Extranjero	438.568	1.214.703	3.215.025	5.214.564	1.110.015	1.197.585	6.851.486	2.440.706	441.793	189.557	938.344	309.966	1.651.343	811.127	505.607	1.886.903	583.308	1.477.853	30.478.453	
- Reino Unido	179.921	564.006	1.374.235	2.488.302	697.273	548.722	3.587.865	1.536.818	191.962	63.835	521.348	212.363	692.659	61.135	60.919	356.279	105.106	442.691	13.685.439	
- Alemania	31.893	217.769	645.027	795.567	22.763	89.214	342.892	113.818	17.863	57.356	82.504	10.264	145.967	431.236	187.216	824.231	232.355	287.672	4.535.607	
- Otros	226.754	432.928	1.195.763	1.930.695	389.979	559.649	2.920.729	790.070	231.968	68.366	334.492	87.339	812.717	318.756	257.472	706.393	245.847	747.490	12.257.407	
España	47.516	139.974	325.233	350.070	141.138	152.760	500.183	151.909	96.225	24.072	187.264	17.212	252.514	456.847	232.196	772.355	515.110	744.004	5.106.582	
- Península	28.610	67.958	226.942	134.873	74.364	97.552	353.243	56.417	25.459	14.857	124.005	5.046	103.293	387.350	176.157	651.215	477.738	438.225	3.443.304	
- Canarias	18.906	72.016	98.291	215.197	66.774	55.208	146.940	95.492	70.766	9.215	63.259	12.166	149.221	69.497	56.039	121.140	37.372	305.779	1.663.278	
Total lugares de residencia	486.084	1.354.677	3.540.258	5.564.634	1.251.153	1.350.345	7.351.669	2.592.615	538.018	213.629	1.125.608	327.178	1.903.857	1.267.974	737.803	2.659.258	1.098.418	2.221.857	35.585.035	
Estancia media																				
Extranjero	7,7	7,3	7,9	8,1	7,9	7,7	8,0	8,5	8,2	6,7	8,0	7,5	8,1	8,5	7,5	8,4	8,6	5,1	7,8	
- Reino Unido	7,5	6,8	7,3	8,0	7,7	7,2	7,7	8,7	8,0	6,8	7,9	8,5	8,1	8,0	6,8	7,7	7,9	5,7	7,7	
- Alemania	9,4	8,4	9,0	9,2	7,7	9,5	9,4	8,5	8,0	7,5	8,8	5,9	8,0	10,0	9,8	10,0	8,7	6,9	9,0	
España	4,4	4,3	4,6	4,1	5,1	5,4	4,7	3,8	6,1	3,7	5,1	2,6	4,0	5,3	3,7	5,1	6,1	2,8	4,3	
- Canarias	3,0	3,9	3,4	3,5	4,5	4,5	3,3	3,5	7,3	2,7	3,6	2,3	3,7	3,9	2,3	2,9	5,2	2,2	3,2	
Total lugares de residencia	7,2	6,8	7,4	7,6	7,4	7,3	7,7	7,9	7,7	6,2	7,3	6,8	7,1	7,0	5,7	7,1	7,2	4,0	7,0	
Establecimientos abiertos	8	6	22	40	16	12	57	42	12	13	15	7	19	16	29	30	8	76	428	
Plazas ofertadas	2.134	4.642	12.081	19.373	4.861	4.989	28.417	11.893	2.335	935	4.237	1.232	6.958	4.891	3.267	10.504	3.524	11.450	137.723	
ADR (€)	63,5	95,9	143,0	96,3	64,2	84,3	85,8	84,3	59,2	69,5	85,6	104,1	83,6	43,4	41,4	59,7	54,1	93,1	86,7	
RevPar (€/hab. disponible)	50,4	80,3	119,1	82,4	51,1	69,7	70,2	64,1	49,3	51,4	68,2	79,5	64,4	33,7	29,1	46,4	44,7	64,6	69,15	
Ingresos totales (mill.€)	13,5	61,4	244,1	241,6	30,3	50,1	288,2	99,7	14,1	7,9	43,8	14,3	67,6	27,7	17,8	83,1	29,9	116,1	1.451	
Ocupación por plazas (%)	62,4	80,0	80,3	78,7	70,5	74,2	70,9	59,7	63,1	62,6	72,8	72,8	75,0	71,0	61,9	69,4	85,4	53,2	70,79	
Ocupación por hab/apart. (%)	79,6	83,9	83,5	85,8	79,9	83,0	82,0	76,3	83,5	74,2	80,0	76,6	77,2	77,9	70,6	77,9	82,8	69,6	80,01	
Pob. turística equivalente ⁽¹⁾	1.332	3.711	9.699	15.246	3.428	3.700	20.142	7.103	1.474	585	3.084	896	5.216	3.474	2.021	7.286	3.009	6.087	97.493	
Empleos en est. alojativos	286	1.178	3.418	3.270	739	727	3.830	1.314	186	112	639	233	1.177	730	401	1.683	807	2.818	23.548	

Fuente: Encuestas de Alojamiento Turístico (ISTAC).

⁽¹⁾ La población turística equivalente corresponde a la división de las pernoctaciones anuales entre 365 días (o 366 días si el año es bisiesto).