

PERFIL DEL TURISTA SEGÚN MOTIVACIÓN PRINCIPAL DE SUS VACACIONES (2021)

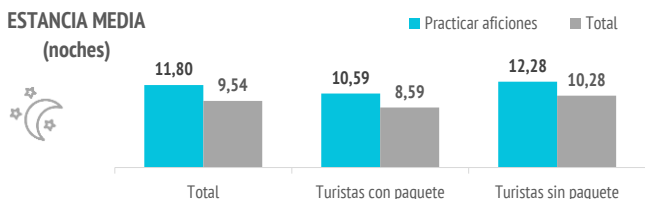
PRACTICAR AFICIONES

¿Cuántos son y cuánto gastan?

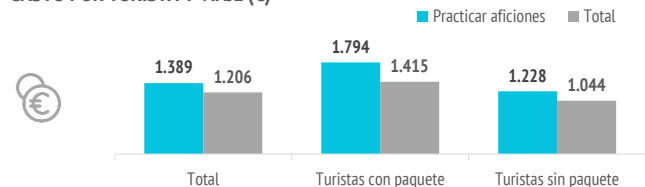


	Practicar aficiones	Total
TURISTAS		
Nº de turistas (FRONTUR)	n.d.	6.697.165
Nº de turistas > 15 años (EGT)	143.963	5.827.892
- que contratan paquete	40.904	2.549.012
- que no contratan paquete	103.059	3.278.880
- % turistas que contratan paquete	28,4%	43,7%
Cuota sobre total turistas	2,5%	100%
GASTO Y ESTANCIA		
Gasto por viaje (€)	1.389	1.206
- de turistas con paquete	1.794	1.415
- en el paquete	1.413	1.135
- en otros conceptos	381	280
- de turistas sin paquete	1.228	1.044
- en el vuelo	265	248
- en el alojamiento	443	369
- en otros conceptos	520	427
Estancia media:	11,80	9,54
- de turistas con paquete	10,59	8,59
- de turistas sin paquete	12,28	10,28
Gasto medio diario (€)	144,1	144,0
- de turistas con paquete	194,8	172,8
- de turistas sin paquete	124,0	121,6
Facturación total (> 15 años) (mill. €)	200	7.028
- de turistas con paquete	73	3.606
- de turistas sin paquete	127	3.422

ESTANCIA MEDIA (noches)



GASTO POR TURISTA Y VIAJE (€)



¿En qué destinos pasó sus vacaciones el año pasado?*

	Practicar aficiones	Canarias
No tuvo vacaciones	22,9%	35,7%
Canarias	21,0%	17,6%
Otro destino	56,1%	46,8%

¿Qué otros destinos consideró para este viaje?*

	Practicar aficiones	Canarias
Ninguno	34,3%	29,4%
Canarias (otra isla)	24,7%	25,4%
Otro destino	41,0%	45,1%

*Porcentaje sobre respuestas válidas.

Fuente: EGT nueva metodología 2018 (ISTAC). Perfil del turista que respondió que la motivación principal para sus vacaciones era practicar aficiones.

Nota: La Encuesta sobre el Gasto Turístico excluye a los menores de 16 años. Para el cálculo de los porcentajes se excluyen los "No procede" y "No contesta".

Aspectos más relevantes en la elección de la isla



	Practicar aficiones	Total
Clima	72,7%	76,0%
Playas	38,6%	44,6%
Mar	60,3%	52,0%
Paisajes	39,5%	39,1%
Entorno ambiental	35,4%	34,7%
Red de senderos	17,3%	12,1%
Oferta alojativa	28,1%	37,8%
Patrimonio histórico	5,1%	9,1%
Oferta cultural	8,3%	8,7%
Diversión	33,3%	22,4%
Ocio nocturno	5,1%	8,4%
Oferta comercial	3,1%	8,8%
Gastronomía	20,9%	27,9%
Viaje sencillo	33,2%	34,9%
Seguridad	39,2%	49,0%
Tranquilidad	38,8%	48,5%
Pertenencia a Europa	36,1%	40,2%
Precio	22,8%	32,4%
Exotismo	11,4%	14,5%
Autenticidad	22,7%	24,4%

Para cada aspecto existen 4 posibles respuestas ("Nada importante", "Algo", "Bastante", "Muy importante")

El dato se refiere al % de turistas que señala que el aspecto es "Muy importante" en su elección

% TURISTAS QUE ELIGEN CANARIAS POR LA DIVERSIÓN

PRACTICAR AFICIONES
33,3%



TOTAL
22,4%

¿Cuál es la motivación principal para sus vacaciones?



	Practicar aficiones	Total
Descansar	--	50,7%
Disfrutar de la familia	--	14,0%
Divertirme	--	7,3%
Explorar o conocer las islas	--	23,3%
Practicar mis aficiones	100%	2,6%
Otros	--	2,1%

¿Con cuánta antelación organizan su viaje?



	Practicar aficiones	Total
El mismo día de partida	0,7%	1,0%
De 1 a 30 días	48,8%	42,5%
De 1 a 2 meses	26,1%	26,7%
De 3 a 6 meses	14,9%	18,7%
Más de 6 meses	9,5%	11,1%

% TURISTAS QUE RESERVAN ENTRE 1 Y 30 DÍAS DE ANTELACIÓN

PRACTICAR AFICIONES
48,8%



TOTAL
42,5%

Imagen: Freepik.com

PERFIL DEL TURISTA SEGÚN MOTIVACIÓN PRINCIPAL DE SUS VACACIONES (2021)

PRACTICAR AFICIONES

¿Qué fuentes de información usan para organizar su viaje?

	Practicar aficiones	Total
Visitas anteriores a Canarias	53,3%	45,7%
Amigos o familiares	32,7%	30,9%
Internet o redes sociales	55,3%	53,5%
Medios de comunicación	3,7%	2,3%
Guías y revistas de viaje	4,7%	7,0%
Blogs / foros de viaje	9,3%	8,4%
Canales de TV	0,2%	0,5%
Turoperador o agencia de viajes	14,0%	19,4%
Admón. Públicas o similares	1,7%	1,9%
Otros	2,7%	2,9%

* Pregunta multirrespuesta

¿Dónde compran?

	Practicar aficiones	Total
Vuelo		
- A la compañía aérea	63,7%	52,8%
- Al turoperador, AAVV o similar	36,3%	47,2%

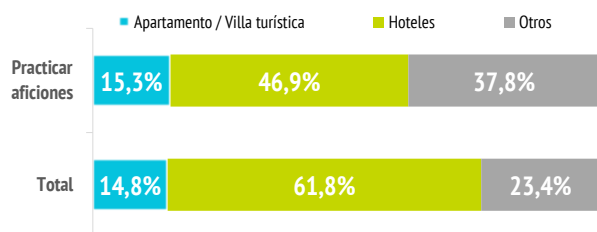
Alojamiento

- Al establecimiento	52,9%	39,9%
- Al turoperador, AAVV o similar	47,1%	60,1%

¿Dónde se alojan?

	Practicar aficiones	Total
Hotel 1-2-3*	14,0%	11,5%
Hotel 4*	27,1%	39,4%
Hotel 5-5*GL	5,8%	10,9%
Apartamento / Villa turística	15,3%	14,8%
Vivienda/hab.alquilada a particular	14,3%	6,9%
Alojamiento privado ⁽¹⁾	10,8%	9,9%
Otros (alojamiento rural, crucero...)	12,7%	6,6%

(1) Vivienda propia, de amigos o de familiares, intercambio gratuita de vivienda u otros alojamientos privados.



¿Qué régimen de alojamiento contratan?

	Practicar aficiones	Total
Solo alojamiento	45,5%	28,1%
Alojamiento y desayuno	17,1%	15,3%
Media pensión	15,8%	19,5%
Pensión completa	7,5%	3,2%
Todo incluido	14,1%	33,8%

”

El 45,5% de los turistas contrata solo alojamiento.

(Media de Canarias: 28,1%)

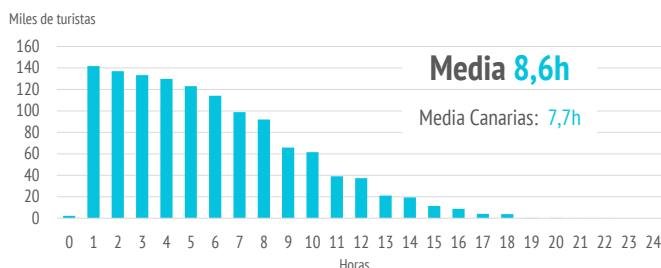
Otros gastos

	Practicar aficiones	Total
Restaurantes o cafeterías	68,1%	66,9%
Compras en supermercados	63,8%	55,6%
Alquiler de vehículos	46,4%	37,3%
Excursiones organizadas	17,1%	23,7%
Taxi, transfer, VTC	34,2%	46,0%
Parques de ocio	3,7%	8,6%
Actividades deportivas	42,1%	9,3%
Museos	4,2%	4,7%
Pasajes islas	8,8%	6,3%

¿Qué actividades realizan?

	Practicar aficiones	Total
Horas diarias fuera del establecimiento		
0 horas (no han salido)	1,5%	2,4%
De 1 a 2 horas	5,8%	10,0%
De 3 a 6 horas	24,0%	30,1%
De 7 a 12 horas	54,0%	47,1%
Más de 12 horas	14,6%	10,5%

TURISTAS SEGÚN HORAS DIARIAS FUERA DEL ESTABLECIMIENTO



Actividades realizadas	Practicar aficiones	Total
Playa	69,5%	75,1%
Pasear, callejear	60,3%	72,2%
Recorrer la isla por su cuenta	51,7%	52,5%
Nadar	33,9%	38,8%
Piscina, instalaciones del hotel	31,7%	57,5%
Senderismo	28,9%	22,5%
Surf	26,6%	4,8%
Degustar gastronomía canaria	26,6%	30,2%
Otro deporte	17,6%	5,9%
Ciclismo	14,0%	4,2%
Correr	11,3%	7,6%
Otras actividades naturaleza	11,2%	9,5%
Golf	11,0%	2,3%
Windsurf	11,0%	1,5%
Buceo	10,7%	4,2%
Excursiones marítimas/ob. cetáceos	8,3%	13,5%
Ocio nocturno/conciertos/espectáculos	8,0%	12,3%
Excursiones organizadas	7,3%	16,0%
Museos/exposiciones/centros culturales	7,1%	10,7%
Bodegas/mercadillos/fiestas populares	5,1%	10,0%
Parques de ocio o de atracciones	4,8%	12,2%
Tratamientos de belleza y salud	4,3%	5,6%
Observación astronómica	4,1%	4,2%

* Pregunta multirrespuesta

PERFIL DEL TURISTA SEGÚN MOTIVACIÓN PRINCIPAL DE SUS VACACIONES (2021)

PRACTICAR AFICIONES

¿Cuál es su isla de mayor estancia?

Nº turistas > de 15 años	Canarias	Lanzarote	Fuerteventura	Gran Canaria	Tenerife	La Palma
Practicar aficiones	143.963	29.373	36.068	23.276	49.839	2.979
- Distribución por islas	100%	20,4%	25,1%	16,2%	34,6%	2,1%
Total	5.827.892	963.331	843.805	1.545.237	2.320.313	102.576
- Distribución por islas	100%	16,5%	14,5%	26,5%	39,8%	1,8%
Peso del segmento en cada isla	2,6%	3,1%	4,4%	1,6%	2,2%	3,2%

¿Cuántas islas visitan durante su viaje?

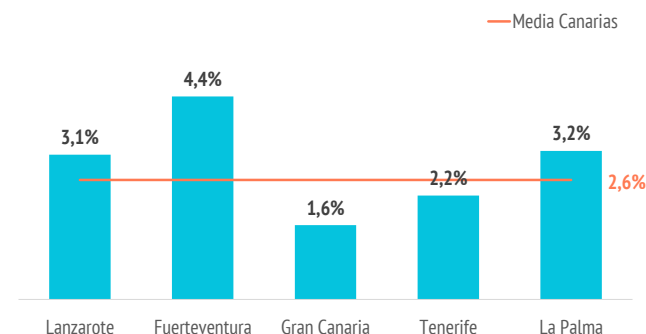
	Practicar aficiones	Total
Una isla	89,1%	90,9%
Dos islas	9,6%	7,8%
Tres o más islas	1,3%	1,3%

Seguridad sanitaria

Importancia en la planificación	Practicar aficiones	Total
Valoración media (escala 0-10)	7,37	7,99

Valoración durante la estancia	Practicar aficiones	Total
Valoración media (escala 0-10)	8,26	8,42

PESO DEL SEGMENTO EN CADA ISLA

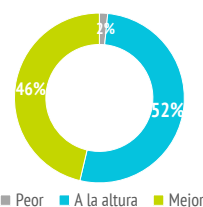


Satisfacción

Satisfacción general (escala 0-10)	Practicar aficiones	Total
Valoración media	8,78	8,86

Experiencia del viaje	Practicar aficiones	Total
Peor o mucho peor de lo esperado	1,6%	2,7%
A la altura de lo esperado	52,1%	51,4%
Mejor o mucho mejor de lo esperado	46,3%	45,9%

Intenciones futuras (escala 0-10)	Practicar aficiones	Total
Volver a Canarias	9,00	8,86
Recomendar Canarias	9,11	9,10



9,00/10

Valoración de la experiencia del viaje

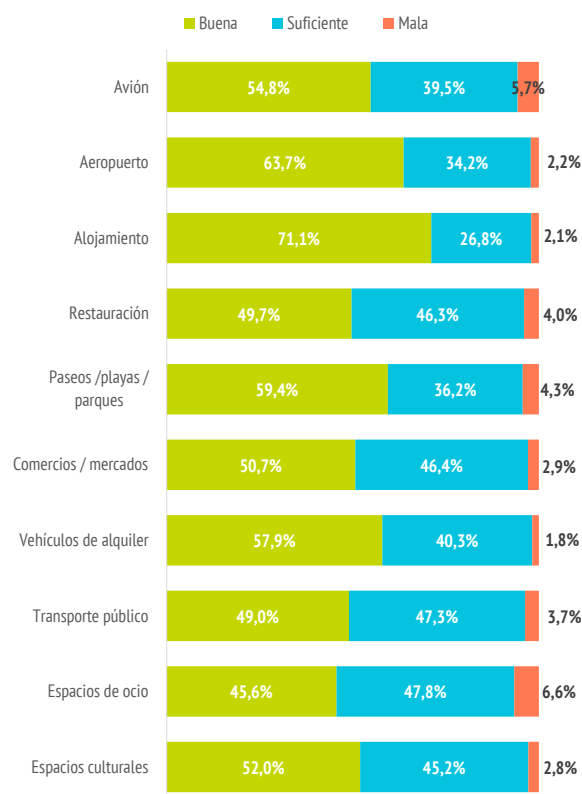


9,11/10

Intención de volver a Canarias

Intención de recomendar Canarias

VALORACIÓN DE LAS MEDIDAS DE SEGURIDAD SANITARIA



¿Cuántos son fieles al destino?

	Practicar aficiones	Total
Turistas repetidores	72,7%	68,0%
Repetidores últimos 5 años	67,3%	61,9%
Repetidores últimos 5 años (5 ó + visitas)	17,2%	15,0%
Más de 10 visitas (repetidores intensivos)	21,0%	18,3%

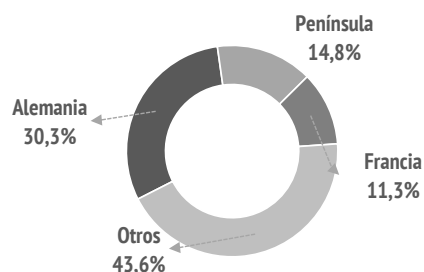
PERFIL DEL TURISTA SEGÚN MOTIVACIÓN PRINCIPAL DE SUS VACACIONES (2021)

PRACTICAR AFICIONES

¿De dónde son?



	%	Absoluto
Alemania	30,3%	43.576
Península	14,8%	21.320
Francia	11,3%	16.300
Italia	9,1%	13.082
Reino Unido	8,3%	12.015
Bélgica	4,2%	6.029
Holanda	3,6%	5.147
Dinamarca	2,9%	4.192
Suecia	2,8%	4.020
Suiza	2,5%	3.652
Austria	2,2%	3.222
Polonia	2,0%	2.862
Portugal	1,3%	1.823
Finlandia	1,2%	1.659
Noruega	1,2%	1.658
Irlanda	0,6%	911
República Checa	0,6%	839
Otros	1,2%	1.656



¿Con quién vienen?



	Practicar aficiones	Total
Sin acompañantes	24,4%	13,5%
Solo con la pareja	37,6%	48,2%
Solo con hijos (menores de 13)	2,7%	3,9%
Pareja + hijos (menores de 13)	1,9%	4,9%
Otros familiares	6,9%	8,4%
Grupo de amigos	15,1%	8,5%
Compañeros de trabajo	0,6%	0,8%
Viaje organizado	1,0%	0,2%
Otras combinaciones ⁽²⁾	9,8%	11,5%

(2) Combinación de algunos de los grupos anteriormente analizados

Turistas que viajan con niños	6,6%	12,5%
- De 0 a 2 años	0,6%	1,2%
- De 3 a 12 años	5,9%	10,2%
- De 0 a 2 y de 3 a 12 años	0,1%	1,0%
Turistas que viajan sin niños	93,4%	87,5%
Composición del grupo:		
- 1 persona	28,2%	16,5%
- 2 personas	49,3%	56,7%
- 3 personas	7,2%	10,7%
- 4 ó 5 personas	12,3%	13,6%
- 6 ó más personas	2,9%	2,5%
Tamaño medio del grupo	2,19	2,37

*Nº de personas que comparten presupuesto común para los gastos del viaje

¿Cómo son?



	Practicar aficiones	Total
Sexo		
Porcentaje de hombres	60,1%	49,6%
Porcentaje de mujeres	39,9%	50,4%
Edad		
Edad media (turista > 15 años)	42,8	43,3
Desviación típica	15,1	15,6
Intervalos de edad		
De 16 a 24 años	10,5%	11,9%
De 25 a 30 años	16,8%	14,8%
De 31 a 45 años	32,4%	30,2%
De 46 a 60 años	24,7%	26,6%
Mayores de 60 años	15,6%	16,4%
Ocupación		
Asalariado	51,5%	57,8%
Autónomo	12,6%	11,1%
Desempleado	1,7%	1,7%
Empresario	14,2%	10,0%
Estudiante	6,6%	5,9%
Jubilado	12,7%	12,2%
Labores del hogar	0,0%	0,5%
Otros	0,7%	0,9%
Ingresos netos anuales en el hogar (€)		
Menos de 25.000 €	14,5%	16,1%
De 25.000 a 49.999€	30,8%	37,0%
De 50.000 a 74.999€	22,7%	23,4%
75.000€ o más	32,0%	23,5%
Nivel educativo		
Sin estudios	0,1%	2,2%
Estudios primarios	1,0%	2,2%
Estudios secundarios	12,7%	18,8%
Estudios superiores	86,2%	76,9%



Imágenes: Freepik.com

Fuente: EGT nueva metodología 2018 (ISTAC). Perfil del turista que respondió que la motivación principal para sus vacaciones era practicar aficiones.

Nota: La Encuesta sobre el Gasto Turístico excluye a los menores de 16 años. Para el cálculo de los porcentajes se excluyen los "No procede" y "No contesta".