

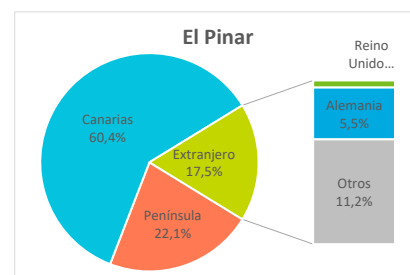
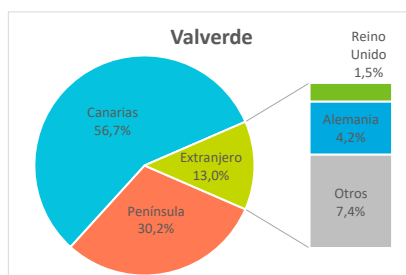
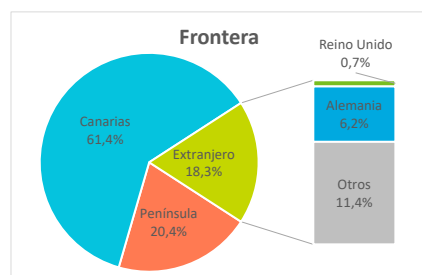
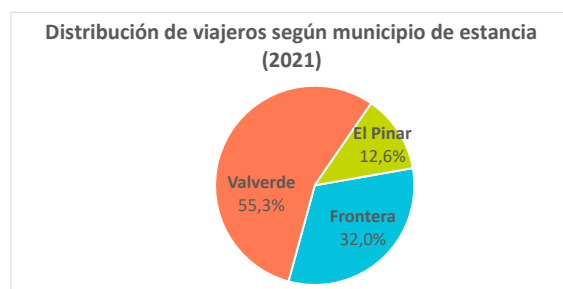
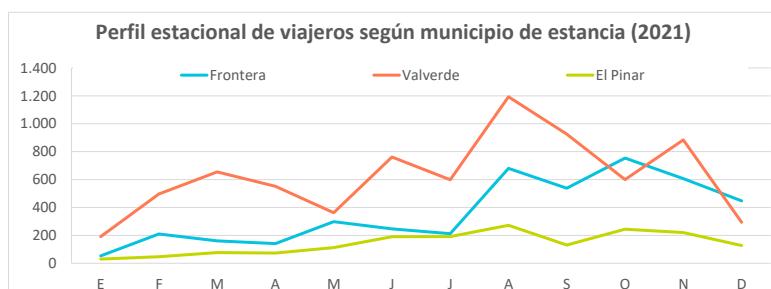
Indicadores de alojamiento turístico según municipios

El Hierro (2021)

Entrada de viajeros en establecimientos alojativos reglados

Lugar de residencia:	Según municipio de estancia				Según tipo de establecimiento	
	Frontera	Valverde	El Pinar	El Hierro	Hotelero	Extrahotelero
Extranjero	794	978	300	2.072	1.732	340
- Reino Unido	30	111	13	154	151	3
- Alemania	268	314	95	677	532	145
Península	885	2.271	379	3.535	3.267	268
Canarias	2.668	4.263	1.035	7.966	3.616	4.350
Total	4.347	7.512	1.714	13.573	8.615	4.958

Lugar de residencia:	Distribución por municipio				Distribución por tipo de estab.	
	Frontera	Valverde	El Pinar	El Hierro	Hotelero	Extrahotelero
Extranjero	18,3%	13,0%	17,5%	15,3%	20,1%	6,9%
- Reino Unido	0,7%	1,5%	0,8%	1,1%	1,8%	0,1%
- Alemania	6,2%	4,2%	5,5%	5,0%	6,2%	2,9%
Península	20,4%	30,2%	22,1%	26,0%	37,9%	5,4%
Canarias	61,4%	56,7%	60,4%	58,7%	42,0%	87,7%
Total	100%	100%	100%	100%	100%	100%



Otros indicadores

	Según municipio de estancia				Según tipo de establecimiento	
	Frontera	Valverde	El Pinar	El Hierro	Hotelero	Extrahotelero
Pernoctaciones						
Extranjero	2.748	3.679	1.296	7.723	6.157	1.566
- Reino Unido	72	208	37	317	307	10
- Alemania	1.192	1.661	549	3.402	2.539	863
Península	3.301	10.044	1.552	14.897	13.549	1.348
Canarias	10.428	11.951	4.663	27.042	9.062	17.980
Total lugares de residencia	16.477	25.674	7.511	49.662	28.768	20.894
Estancia media						
Extranjero	3,5	3,8	4,3	3,7	3,6	4,6
- Reino Unido	2,4	1,9	2,8	2,1	2,0	3,3
- Alemania	4,4	5,3	5,8	5,0	4,8	6,0
Península	3,7	4,4	4,1	4,2	4,1	5,0
Canarias	3,9	2,8	4,5	3,4	2,5	4,1
Total lugares de residencia	3,8	3,4	4,4	3,7	--	--
ADR (€)	67,9	77,4	61,2	72,2	84,2	46,5
RevPar (€/hab. disponible)	25,0	46,5	22,5	33,8	48,3	15,6
Ingresos totales (mill.€)	0,8	1,6	0,3	2,7	2,2	0,6
Ocupación por plazas (%)	19,2	32,3	15,9	23,4	32,4	16,9
Ocupación por hab/apart. (%)	36,8	60,1	36,8	46,8	57,3	33,6