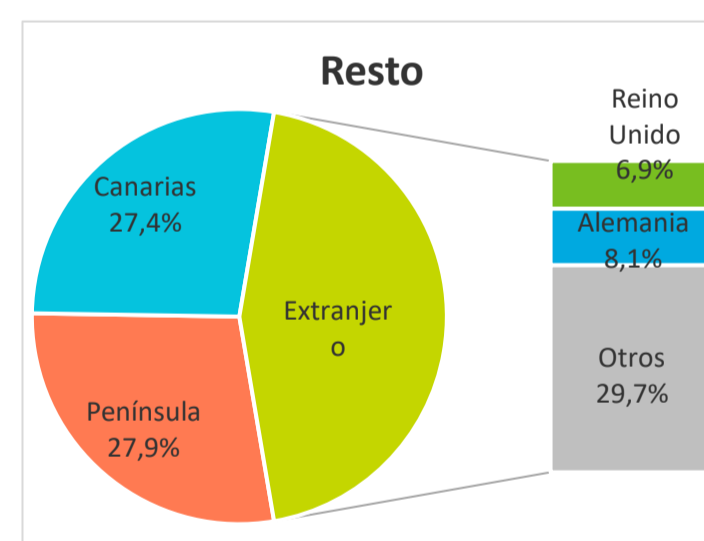
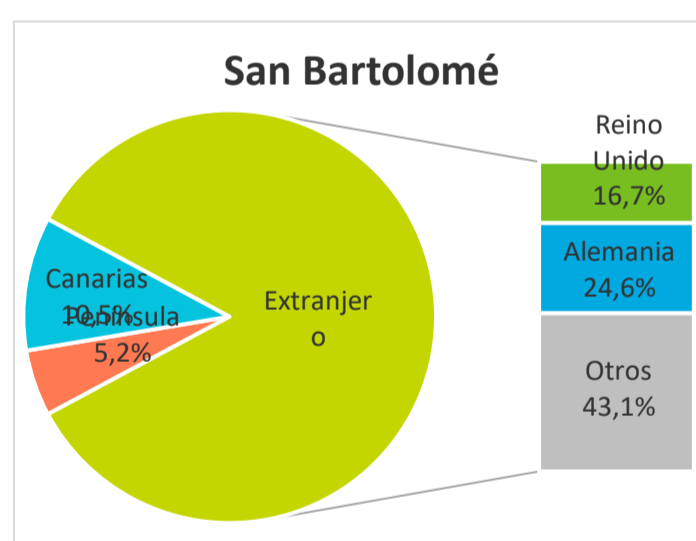
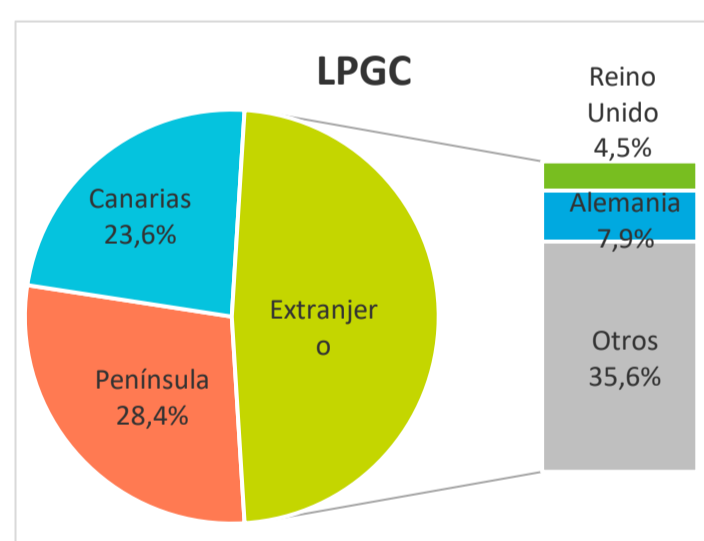
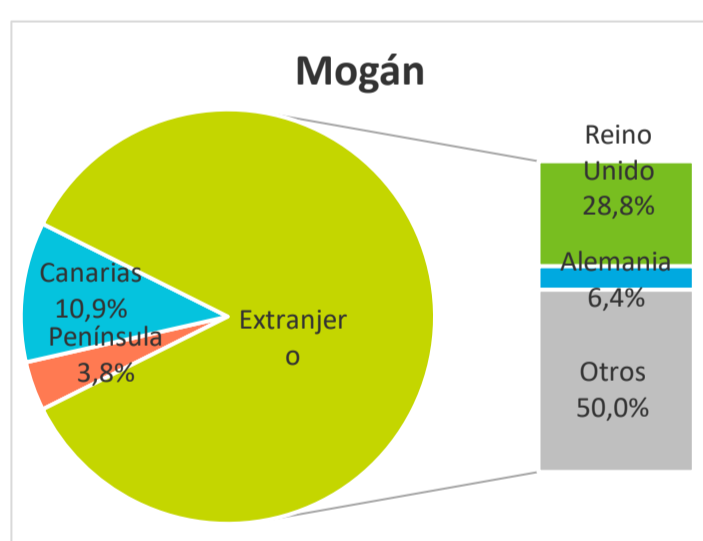
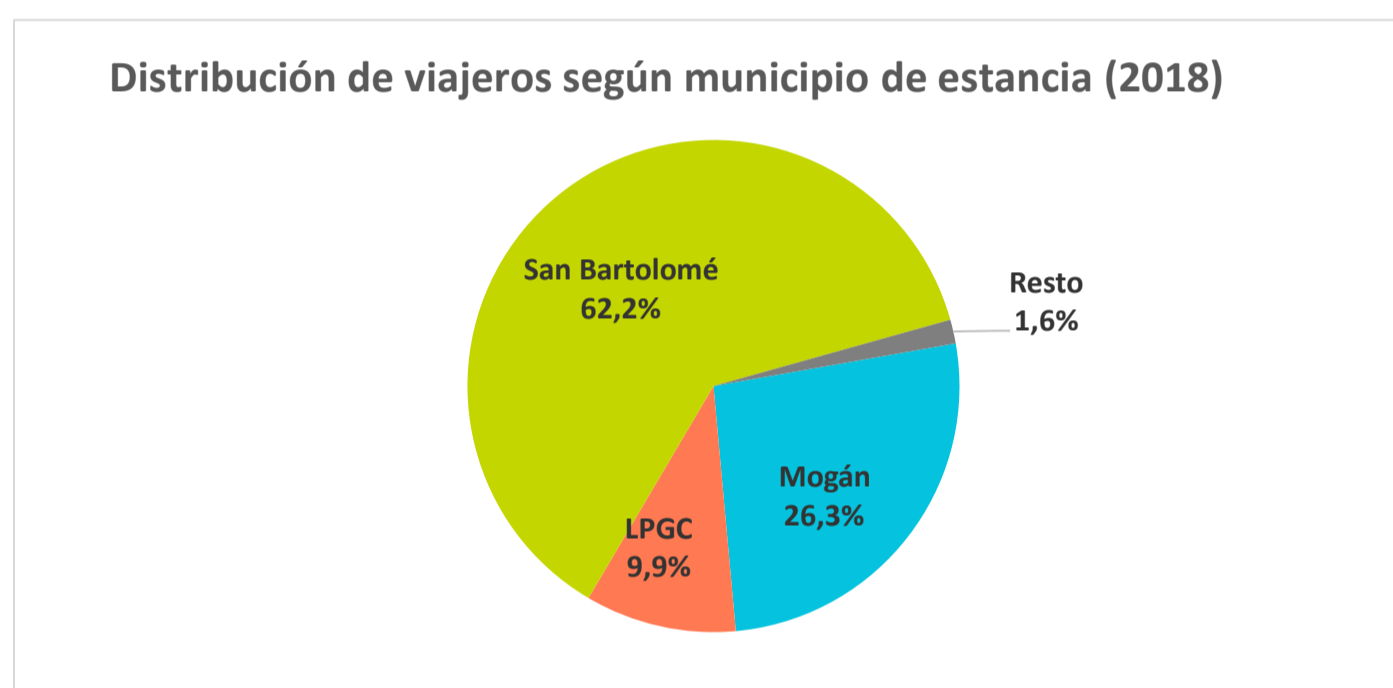
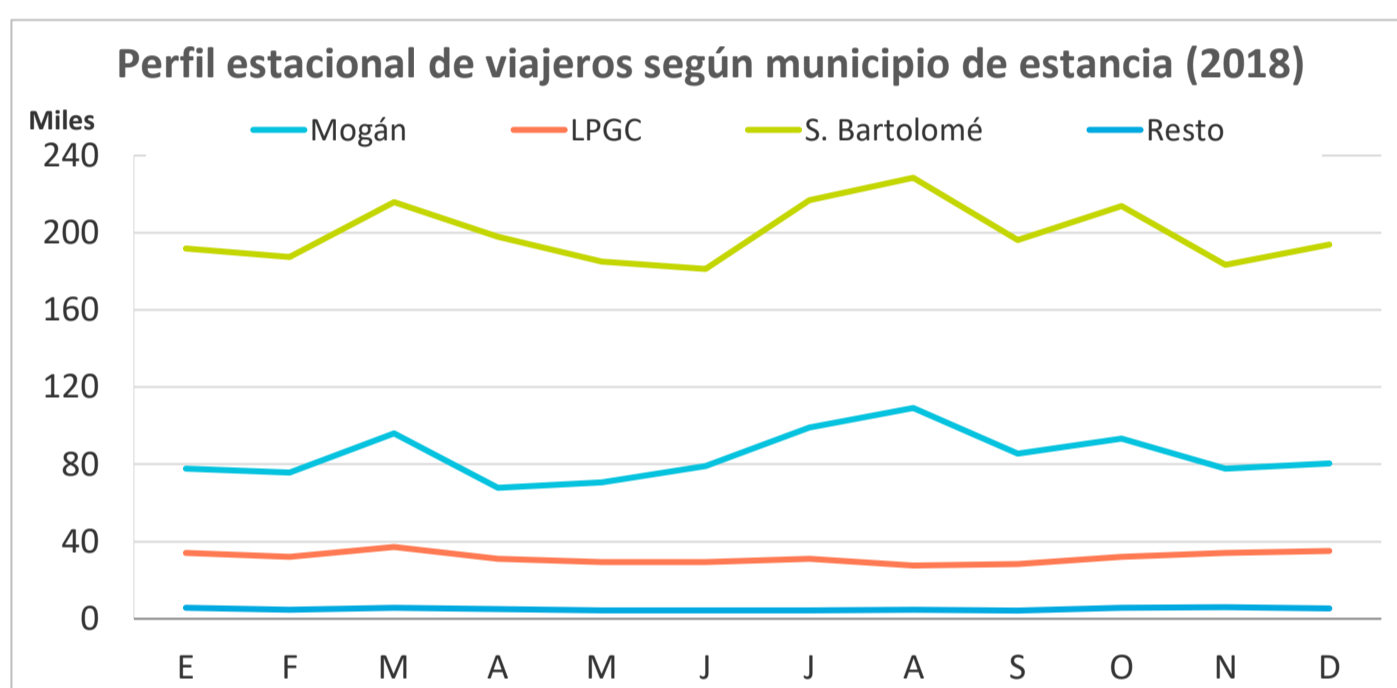


Indicadores de alojamiento turístico según municipios Gran Canaria (2018)

Entrada de viajeros en establecimientos alojativos reglados

Lugar de residencia:	Según municipio de estancia				Según tipo de establecimiento		
	Mogán	LPGC	San Bartolomé	Resto	Gran Canaria	Hotelero	Extrahotelero
Extranjero	863.277	183.513	2.016.576	26.923	3.090.289	2.030.022	1.060.267
- Reino Unido	291.809	17.261	399.240	4.135	712.445	446.102	266.343
- Alemania	65.303	30.143	587.269	4.890	687.605	516.216	171.389
Península	38.953	108.604	124.431	16.849	288.837	247.998	40.839
Canarias	110.680	90.025	250.892	16.539	468.136	251.781	216.355
Total	1.012.910	382.142	2.391.899	60.311	3.847.262	2.529.801	1.317.461

Lugar de residencia:	Distribución por municipio				Distribución por tipo de estab.		
	Mogán	LPGC	San Bartolomé	Resto	Gran Canaria	Hotelero	Extrahotelero
Extranjero	85,2%	48,0%	84,3%	44,6%	80,3%	80,2%	80,5%
- Reino Unido	28,8%	4,5%	16,7%	6,9%	18,5%	17,6%	20,2%
- Alemania	6,4%	7,9%	24,6%	8,1%	17,9%	20,4%	13,0%
Península	3,8%	28,4%	5,2%	27,9%	7,5%	9,8%	3,1%
Canarias	10,9%	23,6%	10,5%	27,4%	12,2%	10,0%	16,4%
Total	100%	100%	100%	100%	100%	100%	100%



Otros indicadores

	Según municipio de estancia				Según tipo de establecimiento		
	Mogán	LPGC	San Bartolomé	Resto	Gran Canaria	Hotelero	Extrahotelero
Pernoctaciones							
Extranjero	7.829.985	859.029	18.511.993	74.869	27.275.876	16.796.053	10.479.823
- Reino Unido	2.517.610	75.859	3.425.531	10.259	6.029.259	3.605.167	2.424.092
- Alemania	612.203	137.352	5.762.531	16.995	6.529.081	4.525.667	2.003.414
Península	178.789	315.463	805.024	47.177	1.346.453	1.105.058	241.395
Canarias	482.149	182.519	1.094.183	32.729	1.791.580	816.754	974.826
Total lugares de residencia	8.490.923	1.357.011	20.411.200	154.775	30.413.909	18.717.865	11.696.044
Estancia media							
Extranjero	9,1	4,7	9,2	2,8	8,8	8,3	9,9
- Reino Unido	8,6	4,4	8,6	2,5	8,5	8,1	9,1
- Alemania	9,4	4,6	9,8	3,5	9,5	8,8	11,7
Península	4,6	2,9	6,5	2,8	4,7	4,5	5,9
Canarias	4,4	2,0	4,4	2,0	3,8	3,2	4,5
Total lugares de residencia	8,4	3,6	8,5	2,6	7,9	--	--
ADR (€)	72,1	71,6	87,4	63,1	82,4	97,4	56,8
RevPar (€/hab. disponible)	56,4	52,3	70,5	39,4	65,4	81,5	41,5
Ingresos totales (mill.€)	263	63	862	6	1.194	890	304
Ocupación por plazas (%)	69,4	55,9	67,8	50,3	67,5	78,3	55,2
Ocupación por hab/apart. (%)	78,3	73,0	80,7	62,4	79,4	83,7	73,0

Fuente: Encuestas de Alojamiento Turístico (ISTAC). Nota: Se pueden dar datos de ocupación superiores al 100% al no tenerse en cuenta las camas supletorias.

Perfil del turista según municipio de estancia Gran Canaria (2018)

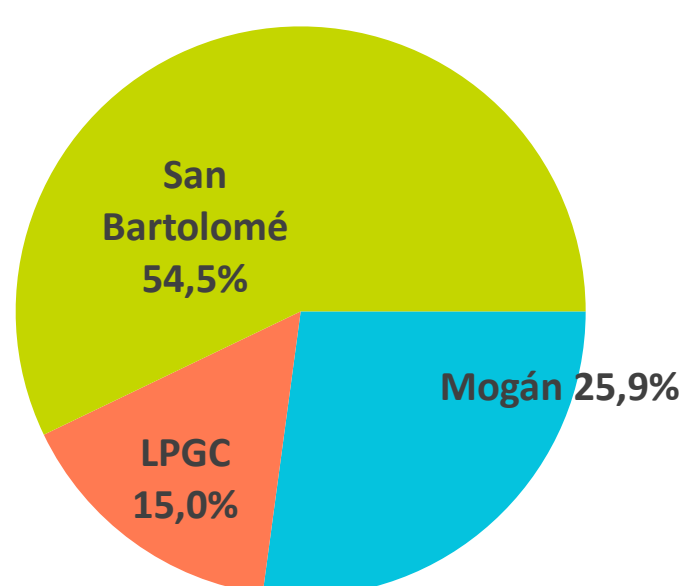


¿Cuántos son y cuánto gastan?



	Mogán	LPGC	San Bartolomé	Gran Canaria
Número de turistas (> de 15 años)	991.090	575.048	2.086.649	3.825.378
Gasto medio diario	145,84	117,60	149,20	141,30
Estancia media	10,19	9,39	9,90	9,93
Facturación / turista (€)	1.292	848	1.311	1.215
Facturación total (> de 15 años) (mill. €)	1.281	488	2.735,9	4.648
Cuota sobre total facturación	27,6%	10,5%	58,9%	100%
Cuota sobre total turistas	25,9%	15,0%	54,5%	100%

Distribución de turistas según municipio de estancia (2018)



Aspectos más relevantes en la elección de la isla



	Mogán	LPGC	San Bartolomé	Gran Canaria
Clima	83,8%	62,1%	83,0%	79,5%
Seguridad	51,2%	37,5%	52,0%	49,0%
Mar	45,0%	50,0%	46,4%	46,3%
Tranquilidad	45,3%	37,5%	46,3%	44,6%
Playas	38,8%	46,0%	43,2%	41,9%
Oferta alojativa	43,9%	20,7%	43,3%	39,3%
Pertenece a Europa	34,3%	30,9%	38,4%	36,1%
Viaje sencillo	31,3%	28,3%	36,0%	33,3%
Precio	36,0%	28,5%	33,1%	33,0%
Paisajes	22,7%	38,6%	25,8%	27,5%
Entorno ambiental	26,0%	32,7%	23,6%	26,0%
Gastronomía	20,4%	27,5%	21,0%	21,8%
Posibilidades de diversión	18,1%	22,0%	21,1%	20,2%
Autenticidad	14,3%	22,9%	15,3%	16,4%
Oferta comercial	8,6%	11,3%	10,6%	10,1%
Exotismo	8,7%	12,6%	9,8%	9,9%
Ocio nocturno	6,5%	11,3%	10,0%	9,2%
Red de senderos	8,8%	10,3%	6,7%	8,2%
Oferta cultural	5,8%	11,6%	5,9%	6,8%
Patrimonio histórico	5,0%	11,7%	5,3%	6,3%

Para cada aspecto existen 4 posibles respuestas ("Nada importante", "Algo", "Bastante", "Muy importante")

El dato se refiere al % de turistas que señala que el aspecto es "Muy importante" en su elección

¿Cuál es la motivación principal para sus vacaciones?



	Mogán	LPGC	San Bartolomé	Gran Canaria
Descansar	61,4%	33,3%	59,7%	55,1%
Explorar o conocer las islas	9,3%	23,3%	15,4%	15,4%
Otros motivos	29,3%	43,3%	24,9%	29,4%

¿Con cuánta antelación organizan su viaje?



	Mogán	LPGC	San Bartolomé	Gran Canaria
De 0 a 30 días	23,4%	39,6%	25,5%	27,5%
De 1 a 2 meses	21,2%	26,9%	23,9%	23,8%
Más de 3 meses	55,4%	33,5%	50,7%	48,7%

¿Qué fuentes de información usan para organizar su viaje?



	Mogán	LPGC	San Bartolomé	Gran Canaria
Visitas anteriores a Canarias	55,7%	37,0%	52,9%	50,6%
Amigos o familiares	24,7%	39,3%	22,3%	26,4%
Internet o redes sociales	55,1%	48,5%	52,1%	52,6%
Turoperador o agencia de viajes	21,9%	9,1%	31,9%	24,7%
Otros	14,6%	21,6%	16,1%	17,1%

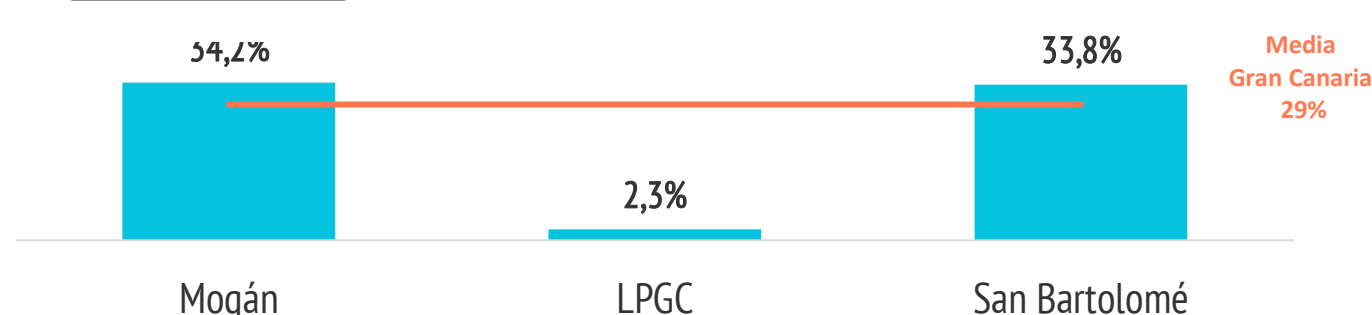
(*) Pregunta multirrespuesta

¿Qué régimen de alojamiento contratan?



	Mogán	LPGC	San Bartolomé	Gran Canaria
Solo alojamiento/ aloj+desayuno	53,7%	86,3%	33,5%	46,4%
Media pensión / Pensión completa	12,1%	11,4%	32,7%	24,1%
Todo incluido	34,2%	2,3%	33,8%	29,5%

TODO INCLUIDO



(Media de Canarias: 33,3%)

% TURISTAS QUE ELIGEN GRAN CANARIA POR EL CLIMA



¿Dónde se alojan?



	Mogán	LPGC	San Bartolomé	Gran Canaria
Tipo de establecimiento				
Total mercados	100%	100%	100%	100%
- Hoteleros	48,1%	35,2%	61,2%	51,7%
- Extrahoteleros	30,9%	9,0%	27,8%	25,0%
- Otros tipos de alojamiento	21,0%	55,8%	11,0%	23,3%
Mercado alemán	100%	100%	100%	100%
- Hoteleros	66,7%	44,7%	70,1%	65,3%
- Extrahoteleros	14,2%	7,8%	23,2%	20,4%
- Otros tipos de alojamiento	19,1%	47,5%	6,8%	14,3%
Mercado español	100%	100%	100%	100%
- Hoteleros	54,7%	32,2%	50,8%	37,4%
- Extrahoteleros	28,9%	6,4%	18,9%	12,3%
- Otros tipos de alojamiento	16,4%	61,3%	30,3%	50,2%
Mercado británico	100%	100%	100%	100%
- Hoteleros	49,6%	24,9%	66,7%	54,9%
- Extrahoteleros	36,8%	14,8%	27,7%	29,7%
- Otros tipos de alojamiento	13,6%	60,3%	5,5%	15,4%
Otros mercados	100%	100%	100%	100%
- Hoteleros	43,7%	38,5%	54,5%	47,8%
- Extrahoteleros	31,1%	10,7%	32,7%	29,0%
- Otros tipos de alojamiento	25,1%	50,8%	12,8%	23,2%

Estancia media según tipo de establecimiento

	Mogán	LPGC	San Bartolomé	Gran Canaria
Total mercados				
Hoteleros	8,7	6,6	8,8	8,5
Extrahoteleros	9,9	9,3	11,0	10,5
Vivienda privada	18,3	11,6	15,6	13,6
Otros tipos de alojamiento	10,0	9,2	10,3	10,1

Perfil del turista según municipio de estancia Gran Canaria (2018)



¿Qué actividades realizan?



Horas diarias fuera del establ.	Mogán	LPGC	San Bartolomé	Gran Canaria
De 0 a 8 horas	71,8%	33,8%	69,6%	63,8%
Más de 8 horas	28,2%	66,2%	30,4%	36,2%
Actividades realizadas	Mogán	LPGC	San Bartolomé	Gran Canaria
Playa	69,3%	68,1%	74,4%	71,9%
Pasear, callejear	72,1%	72,5%	65,3%	68,4%
Piscina, instalaciones del hotel	71,4%	14,6%	63,8%	56,2%
Recorrer la isla por su cuenta	41,4%	51,2%	42,2%	44,1%
Degustar gastronomía canaria	19,0%	37,3%	22,2%	24,6%
Ocio nocturno/conciertos/espectáculos	15,6%	20,6%	20,4%	18,9%
Excursiones organizadas	12,4%	6,0%	17,8%	14,0%
Actividades deportivas	11,0%	15,6%	12,6%	12,9%
Parques de ocio o de atracciones	11,7%	8,8%	12,3%	11,5%
Bodegas/mercadillos/fiestas populares	11,7%	14,7%	9,0%	10,9%
Excursiones marítimas /ob. cetáceos	15,7%	3,9%	10,3%	10,5%
Actividades en el mar	9,0%	9,2%	8,8%	9,1%
Museos/exposiciones/centro cultural	5,1%	21,5%	6,2%	8,8%
Actividades de naturaleza	6,2%	9,8%	8,0%	8,4%
Tratamiento de belleza y salud	6,1%	4,5%	6,5%	6,0%
Observación astronómica	2,2%	2,4%	2,8%	2,7%

(*) Pregunta multirespuesta

¿Con quién vienen?



Acompañantes	Mogán	LPGC	San Bartolomé	Gran Canaria
Sin acompañante	5,2%	31,8%	7,9%	11,3%
Pareja	52,6%	35,0%	53,9%	50,3%
Hijos	21,9%	11,0%	17,4%	17,5%
Otros familiares	12,5%	7,9%	10,4%	10,5%
Otros	7,8%	14,3%	10,5%	10,4%
Con menores de 13 años	21,9%	8,2%	16,3%	16,3%

(*) Distribución sobre total respuestas

¿De dónde son?

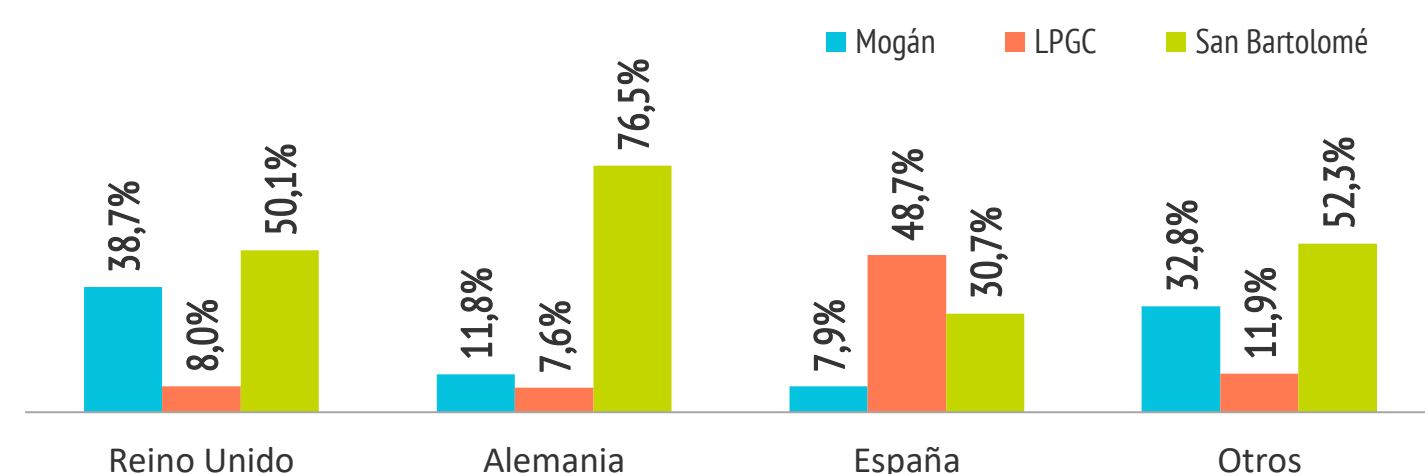


Turistas (> de 16 años)	Mogán	LPGC	San Bartolomé	Gran Canaria
Reino Unido	270.002	55.694	349.674	697.291
Alemania	101.767	65.474	659.660	862.105
España	39.726	243.577	153.263	499.998
Otros	579.596	210.302	924.052	1.765.984

Distribución por mercados

Reino Unido	Mogán	LPGC	San Bartolomé	Gran Canaria
Reino Unido	38,7%	8,0%	50,1%	100%
Alemania	11,8%	7,6%	76,5%	100%
España	7,9%	48,7%	30,7%	100%
Otros	32,8%	11,9%	52,3%	100%

Turistas que visitan Gran Canaria según país de residencia por municipio de estancia



Fuente: EGT nueva metodología 2018 (ISTAC).

Nota: La Encuesta sobre el Gasto Turístico excluye a los menores de 15 años. Para el cálculo de los porcentajes se excluyen los "No procede" y "No contesta".

¿Cómo son?



	Mogán	LPGC	San Bartolomé	Gran Canaria
Sexo				
Hombres	44,4%	56,4%	50,4%	49,9%
Mujeres	55,6%	43,6%	49,6%	50,1%
Distribución por edad				
De 16 a 44 años	39,1%	58,3%	41,4%	44,3%
Mayores de 44 años	60,9%	41,7%	58,6%	55,7%
Situación Laboral				
Activos	73,9%	76,2%	75,7%	75,4%
Inactivos	26,1%	23,8%	24,3%	24,6%
Nivel de ingresos anuales en el hogar (€)				
Menos de 50.000€	46,1%	63,3%	50,8%	52,2%
50.000€ o más	53,9%	36,7%	49,2%	47,8%
Nivel educativo				
Sin estudios/estudios primaric	7,3%	3,5%	7,1%	6,4%
Estudios secundarios	26,6%	14,8%	29,1%	25,7%
Estudios superiores	66,0%	81,7%	63,9%	67,9%

Satisfacción



Satisfacción general (escala 0-10)	Mogán	LPGC	San Bartolomé	Gran Canaria
Valoración media	8,56	8,56	8,49	8,52

Experiencia del viaje	Mogán	LPGC	San Bartolomé	Gran Canaria
Peor o mucho peor de lo espe	2,5%	3,6%	2,6%	2,7%
A la altura de lo esperado	61,2%	57,7%	60,3%	60,0%
Mejor o mucho mejor de lo es	36,4%	38,7%	37,1%	37,2%

Intenciones futuras (escala 0-10)	Mogán	LPGC	San Bartolomé	Gran Canaria
Volver a Canarias	8,64	8,73	8,45	8,55
Recomendar Canarias	8,83	8,87	8,71	8,78

8,55/10

Intención de volver
a Canarias

8,78/10

Intención de recomendar
Canarias

¿Cuántos son fieles al destino?



	Mogán	LPGC	San Bartolomé	Gran Canaria
Turistas repetidores	75,7%	67,9%	73,4%	72,9%
- Alemania	68,7%	56,1%	73,2%	70,9%
- España	75,8%	77,1%	76,5%	76,9%
- Reino Unido	73,2%	65,3%	76,0%	73,9%
- Otros	78,1%	61,6%	72,0%	72,3%
Repetidores (más de 3 veces)	59,7%	50,9%	54,1%	54,9%
- Alemania	50,5%	38,8%	54,7%	52,6%
- España	53,9%	59,8%	56,5%	58,9%
- Reino Unido	54,7%	49,2%	56,0%	55,0%
- Otros	64,0%	44,8%	52,5%	55,0%

¿Cuántas islas han visitado en este viaje?



	Mogán	LPGC	San Bartolomé	Gran Canaria
Una isla	94,8%	86,0%	94,1%	92,7%
Dos o más islas	5,2%	14,0%	5,9%	7,3%