

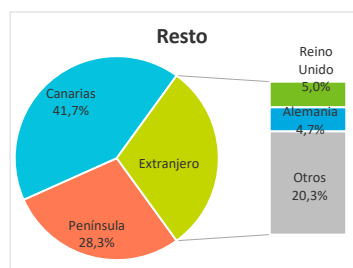
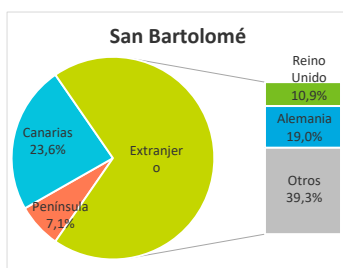
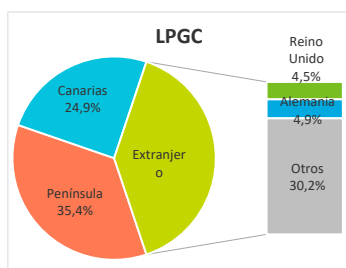
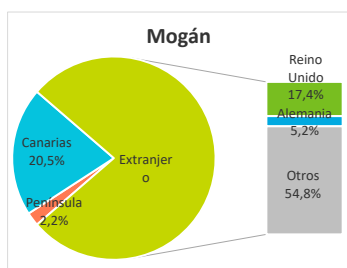
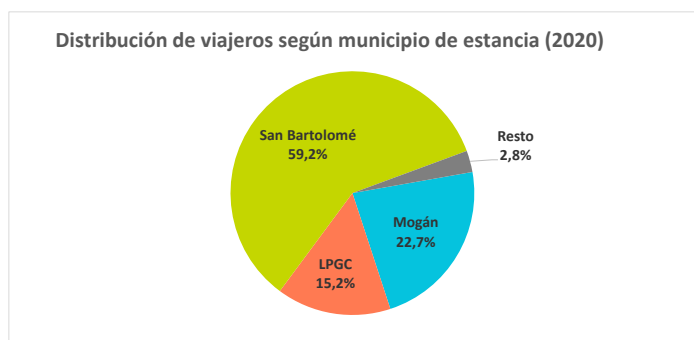
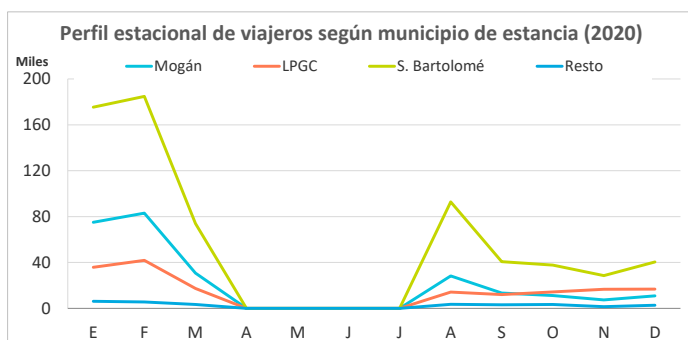
Indicadores de alojamiento turístico según municipios

Gran Canaria (2020)

Entrada de viajeros en establecimientos alojativos reglados

Lugar de residencia:	Según municipio de estancia				Gran Canaria	Según tipo de establecimiento	
	Mogán	LPGC	San Bartolomé	Resto		Hotelero	Extrahotelero
Extranjero	217.226	74.478	506.691	10.562	808.957	575.785	233.172
- Reino Unido	48.753	8.524	79.670	1.771	138.718	100.278	38.440
- Alemania	14.528	9.272	139.169	1.665	164.634	128.761	35.873
Península	6.111	66.507	52.229	9.950	134.797	124.972	9.825
Canarias	57.576	46.661	172.798	14.657	291.692	205.568	86.124
Total	280.913	187.646	731.718	35.169	1.235.446	906.325	329.121

Lugar de residencia:	Distribución por municipio				Gran Canaria	Distribución por tipo de estab.	
	Mogán	LPGC	San Bartolomé	Resto		Hotelero	Extrahotelero
Extranjero	77,3%	39,7%	69,2%	30,0%	65,5%	63,5%	70,8%
- Reino Unido	17,4%	4,5%	10,9%	5,0%	11,2%	11,1%	11,7%
- Alemania	5,2%	4,9%	19,0%	4,7%	13,3%	14,2%	10,9%
Península	2,2%	35,4%	7,1%	28,3%	10,9%	13,8%	3,0%
Canarias	20,5%	24,9%	23,6%	41,7%	23,6%	22,7%	26,2%
Total	100%	100%	100%	100%	100%	100%	100%



Otros indicadores

	Según municipio de estancia				Gran Canaria	Según tipo de establecimiento	
	Mogán	LPGC	San Bartolomé	Resto		Hotelero	Extrahotelero
Pernotaciones							
Extranjero	2.008.208	339.128	4.730.970	31.820	7.110.126	4.623.900	2.486.226
- Reino Unido	399.749	36.666	643.117	5.784	1.085.316	756.738	328.578
- Alemania	133.689	43.362	1.463.598	6.950	1.647.599	1.169.167	478.432
Península	25.827	194.177	289.449	43.274	552.727	499.314	53.413
Canarias	190.757	100.660	791.940	31.824	1.115.181	732.298	382.883
Total lugares de residencia	2.224.792	633.965	5.812.359	106.918	8.778.034	5.855.512	2.922.522
Estancia media							
Extranjero	9,2	4,6	9,3	3,0	8,8	8,0	10,7
- Reino Unido	8,2	4,3	8,1	3,3	7,8	7,5	8,5
- Alemania	9,2	4,7	10,5	4,2	10,0	9,1	13,3
Península	4,2	2,9	5,5	4,3	4,1	4,0	5,4
Canarias	3,3	2,2	4,6	2,2	3,8	3,6	4,4
Total lugares de residencia	7,9	3,4	7,9	3,0	7,1	--	--
ADR (€)	84,4	70,1	95,9	63,3	90,3	103,1	63,6
RevPar (€/hab. disponible)	44,1	39,8	50,5	26,5	47,6	53,7	34,4
Ingresos totales (mill.€)	83,9	29,3	277,6	4,2	395	304,8	90,2
Ocupación por plazas (%)	45,6	40,3	44,0	34,5	43,9	46,7	39,3
Ocupación por hab/apart. (%)	52,2	56,8	52,7	41,8	52,7	52,1	54,1

Perfil del turista según municipio de estancia Gran Canaria (2020)

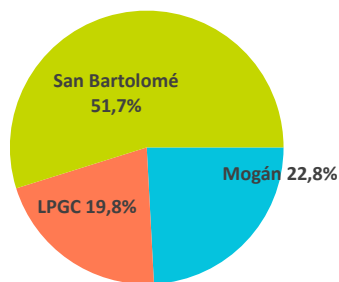


¿Cuántos son y cuánto gastan?



	Mogán	LPGC	San Bartolomé	Gran Canaria
Número de <u>turistas (> de 15 años)</u>	263.795	229.422	598.822	1.158.660
Gasto medio diario	149,87	117,41	150,60	140,10
Estancia media	11,09	10,39	10,38	10,67
Facturación / turista (€)	1.414	891	1.364	1.254
Facturación total (> de 15 años) (mill. €)	373	204	817,0	1.453
Cuota sobre total facturación	25,7%	14,1%	56,2%	100%
Cuota sobre total turistas	22,8%	19,8%	51,7%	100%

Distribución de turistas según municipio de estancia (2020)



¿Cuál es la motivación principal para sus vacaciones?



	Mogán	LPGC	San Bartolomé	Gran Canaria
Descansar	65,3%	39,8%	63,5%	57,4%
Explorar o conocer las islas	8,0%	21,1%	12,5%	14,2%
Otros motivos	26,7%	39,1%	24,0%	28,4%

¿Con cuánta antelación organizan su viaje?



	Mogán	LPGC	San Bartolomé	Gran Canaria
De 0 a 30 días	24,1%	48,0%	32,2%	34,1%
De 1 a 2 meses	25,1%	26,9%	23,8%	24,7%
Más de 3 meses	50,7%	25,1%	44,0%	41,2%

¿Qué fuentes de información usan para organizar su viaje?



	Mogán	LPGC	San Bartolomé	Gran Canaria
Visitas anteriores a Canarias	65,9%	40,3%	55,5%	53,8%
Amigos o familiares	21,5%	36,2%	22,9%	26,2%
Internet o redes sociales	45,8%	43,7%	48,9%	47,0%
Turoperador o agencia de viajes	17,9%	9,6%	26,4%	19,8%
Otros	12,9%	19,2%	15,6%	16,7%

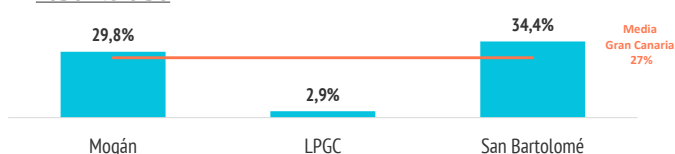
(*) Pregunta multirrespuesta

¿Qué régimen de alojamiento contratan?



	Mogán	LPGC	San Bartolomé	Gran Canaria
Solo alojamiento/ aloj+desayuno	58,8%	87,5%	34,7%	50,9%
Media pensión / Pensión completa	11,4%	9,6%	31,0%	22,1%
Todo incluido	29,8%	2,9%	34,4%	27,0%

TODO INCLUIDO



(Media de Canarias: 33,3%)

Aspectos más relevantes en la elección de la isla



	Mogán	LPGC	San Bartolomé	Gran Canaria
Clima	84,1%	68,5%	83,4%	79,9%
Seguridad	49,4%	45,6%	52,8%	50,2%
Mar	45,2%	49,5%	50,2%	48,9%
Tranquilidad	44,3%	45,0%	48,8%	47,0%
Playas	39,9%	46,4%	43,7%	43,0%
Oferta alojativa	43,3%	25,3%	44,5%	39,7%
Pertenece a Europa	37,1%	35,4%	41,4%	39,0%
Viaje sencillo	32,6%	33,2%	35,9%	34,5%
Paisajes	23,1%	41,7%	28,2%	30,7%
Entorno ambiental	27,6%	39,2%	27,9%	30,3%
Precio	31,5%	29,9%	30,1%	30,2%
Gastronomía	23,3%	32,2%	25,9%	26,6%
Autenticidad	12,1%	29,5%	17,6%	19,2%
Posibilidades de diversión	14,3%	23,0%	19,3%	18,8%
Red de senderos	11,7%	16,4%	11,2%	13,0%
Oferta comercial	10,0%	11,0%	11,2%	10,8%
Exotismo	7,8%	14,2%	9,4%	10,2%
Ocio nocturno	6,1%	11,1%	9,9%	9,2%
Patrimonio histórico	4,5%	15,7%	8,2%	9,0%
Oferta cultural	5,7%	14,5%	8,0%	8,9%

Para cada aspecto existen 4 posibles respuestas ("Nada importante", "Algo", "Bastante", "Muy importante")

El dato se refiere al % de turistas que señala que el aspecto es "Muy importante" en su elección

% TURISTAS QUE ELIGEN GRAN CANARIA POR EL CLIMA



¿Dónde se alojan?



	Mogán	LPGC	San Bartolomé	Gran Canaria
Tipo de establecimiento				
Total mercados	100%	100%	100%	100%
- Hoteleros	54,3%	47,3%	64,8%	56,0%
- Extrahoteleros	26,4%	9,8%	22,2%	20,1%
- Otros tipos de alojamiento	19,3%	42,9%	13,0%	23,9%
Mercado alemán	100%	100%	100%	100%
- Hoteleros	63,4%	55,1%	70,7%	63,9%
- Extrahoteleros	21,8%	5,3%	19,2%	17,1%
- Otros tipos de alojamiento	14,8%	39,6%	10,2%	19,1%
Mercado español	100%	100%	100%	100%
- Hoteleros	53,7%	49,7%	70,7%	54,0%
- Extrahoteleros	17,4%	9,1%	14,5%	11,5%
- Otros tipos de alojamiento	28,9%	41,2%	14,8%	34,6%
Mercado británico	100%	100%	100%	100%
- Hoteleros	61,9%	47,0%	74,2%	62,1%
- Extrahoteleros	23,1%	9,5%	19,4%	19,0%
- Otros tipos de alojamiento	15,0%	43,5%	6,4%	18,9%
Otros mercados	100%	100%	100%	100%
- Hoteleros	51,1%	40,8%	56,8%	51,2%
- Extrahoteleros	28,4%	12,7%	26,9%	25,3%
- Otros tipos de alojamiento	20,5%	46,5%	16,2%	23,5%

Estancia media según tipo de establecimiento

	Mogán	LPGC	San Bartolomé	Gran Canaria
Total mercados				
Hoteleros	9,0	7,6	8,8	8,6
Extrahoteleros	11,4	9,9	11,4	11,3
Vivienda privada	20,4	13,7	18,2	15,8
Otros tipos de alojamiento	10,1	12,6	13,2	11,9

Perfil del turista según municipio de estancia Gran Canaria (2020)



¿Qué actividades realizan?



Horas diarias fuera del establ.	Mogán	LPGC	San Bartolomé	Gran Canaria
De 0 a 8 horas	69,4%	36,4%	70,5%	62,2%
Más de 8 horas	30,6%	63,6%	29,5%	37,8%
Actividades realizadas	Mogán	LPGC	San Bartolomé	Gran Canaria
Pasear, callejear	75,3%	72,0%	68,2%	70,6%
Playa	71,1%	67,5%	71,5%	70,4%
Piscina, instalaciones del hotel	67,1%	16,2%	60,9%	50,7%
Recorrer la isla por su cuenta	40,8%	50,3%	44,0%	45,7%
Actividades en el mar	35,2%	27,4%	30,2%	31,0%
Degustar gastronomía canaria	20,3%	34,4%	23,2%	26,1%
Actividades de naturaleza	27,2%	20,8%	19,2%	22,7%
Actividades deportivas	14,0%	13,8%	18,2%	16,1%
Ocio nocturno/conciertos/espectáculos	11,9%	16,6%	15,4%	14,6%
Bodegas/mercadillos/fiestas populares	10,9%	12,7%	7,7%	9,8%
Museos/exposiciones/centro cultural	4,0%	18,7%	7,3%	9,3%
Excursiones organizadas	8,6%	5,5%	11,6%	9,2%
Excursiones marítimas/ob. cetáceos	12,3%	3,5%	7,0%	7,3%
Parques de ocio o de atracciones	8,9%	6,1%	6,9%	7,1%
Tratamiento de belleza y salud	7,1%	4,3%	4,8%	5,1%
Observación astronómica	3,5%	3,4%	3,3%	3,6%

(*) Pregunta multirresposta

¿Con quién vienen?



Acompañantes	Mogán	LPGC	San Bartolomé	Gran Canaria
Sin acompañante	5,6%	33,3%	9,6%	14,1%
Pareja	54,3%	36,7%	57,3%	51,9%
Hijos	19,9%	7,2%	14,3%	14,1%
Otros familiares	12,1%	6,9%	8,8%	9,2%
Otros	8,2%	15,9%	9,9%	10,7%
Con menores de 13 años	18,6%	4,7%	12,0%	11,8%

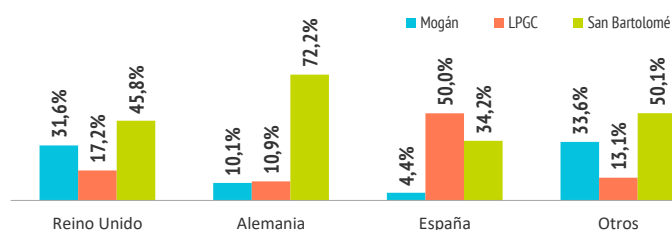
(*) Distribución sobre total respuestas

¿De dónde son?



Turistas (> de 16 años)	Mogán	LPGC	San Bartolomé	Gran Canaria
Reino Unido	46.586	25.373	67.443	147.378
Alemania	26.300	28.534	188.809	261.379
España	9.189	104.701	71.653	209.216
Otros	181.721	70.813	270.917	540.687
Distribución por mercados	Mogán	LPGC	San Bartolomé	Gran Canaria
Reino Unido	31,6%	17,2%	45,8%	100%
Alemania	10,1%	10,9%	72,2%	100%
España	4,4%	50,0%	34,2%	100%
Otros	33,6%	13,1%	50,1%	100%

Turistas que visitan Gran Canaria según país de residencia por municipio de estancia



Fuente: EGT nueva metodología 2018 (ISTAC).

Nota: La Encuesta sobre el Gasto Turístico excluye a los menores de 15 años. Para el cálculo de los porcentajes se excluyen los "No procede" y "No contesta".

¿Cómo son?



	Mogán	LPGC	San Bartolomé	Gran Canaria
Sexo				
Hombres	45,3%	54,2%	52,7%	51,0%
Mujeres	54,7%	45,8%	47,3%	49,0%
Distribución por edad				
De 16 a 44 años	30,7%	54,5%	34,6%	39,1%
Mayores de 44 años	69,3%	45,5%	65,4%	60,9%
Situación Laboral				
Activos	69,0%	74,1%	73,2%	72,7%
Inactivos	31,0%	25,9%	26,8%	27,3%
Nivel de ingresos anuales en el hogar (€)				
Menos de 50.000€	41,7%	60,8%	48,0%	50,2%
50.000€ o más	58,3%	39,2%	52,0%	49,8%
Nivel educativo				
Sin estudios/estudios primario	6,8%	3,8%	5,8%	5,4%
Estudios secundarios	27,3%	15,7%	28,2%	24,9%
Estudios superiores	65,9%	80,5%	66,1%	69,7%

Satisfacción



Satisfacción general (escala 0-1)	Mogán	LPGC	San Bartolomé	Gran Canaria
Valoración media	8,68	8,63	8,61	8,64

Experiencia del viaje	Mogán	LPGC	San Bartolomé	Gran Canaria
Peor o mucho peor de lo esper	1,8%	3,1%	2,8%	2,6%
A la altura de lo esperado	62,6%	54,0%	58,4%	58,1%
Mejor o mucho mejor de lo esj	35,6%	42,8%	38,8%	39,2%

Intenciones futuras (escala 0-1)	Mogán	LPGC	San Bartolomé	Gran Canaria
Volver a Canarias	8,87	8,83	8,70	8,78
Recomendar Canarias	8,97	8,93	8,87	8,91

8,78/10

Intención de volver
a Canarias

8,91/10

Intención de recomendar
Canarias

¿Cuántos son fieles al destino?



	Mogán	LPGC	San Bartolomé	Gran Canaria
Turistas repetidores				
- Alemania	86,2%	72,0%	79,1%	78,9%
- España	76,5%	68,9%	78,9%	77,3%
- Reino Unido	76,2%	76,7%	80,6%	78,0%
- Otros	86,3%	61,6%	83,7%	79,5%
- Otros	88,1%	70,0%	77,6%	80,0%
Repetidores (más de 3 veces)				
- Alemania	72,3%	57,1%	64,8%	64,5%
- España	64,4%	51,2%	69,6%	66,0%
- Reino Unido	59,1%	62,8%	64,5%	62,9%
- Otros	66,1%	45,3%	66,2%	62,1%
- Otros	75,7%	55,4%	61,3%	65,1%

¿Cuántas islas han visitado en este viaje?



	Mogán	LPGC	San Bartolomé	Gran Canaria
Una isla	96,4%	87,7%	94,6%	93,5%
Dos o más islas	3,6%	12,3%	5,4%	6,5%