

# Indicadores de alojamiento turístico según municipios

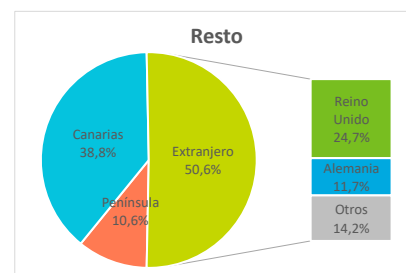
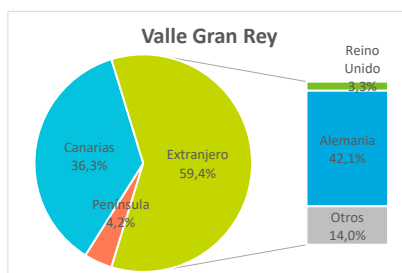
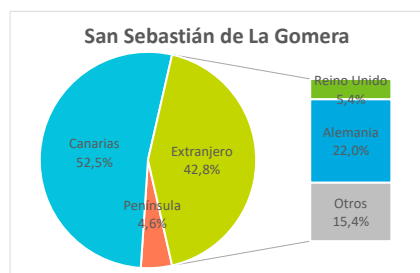
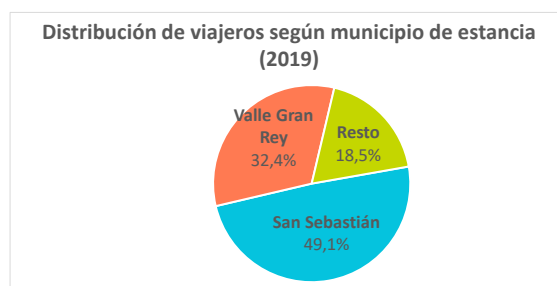
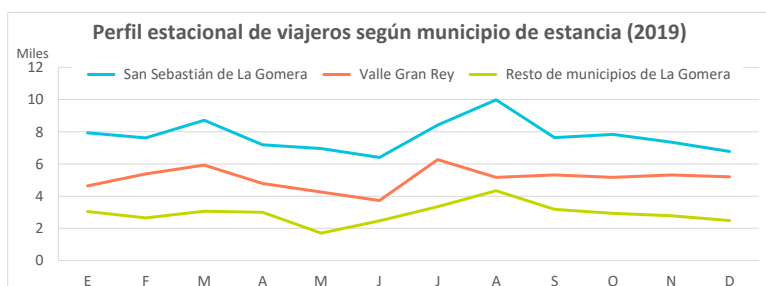
## La Gomera (2019)



### Entrada de viajeros en establecimientos alojativos reglados

Lugar de residencia:	Según municipio de estancia			La Gomera	Según tipo de establecimiento	
	San Sebastián de La Gomera	Valle Gran Rey	Resto		Hotelero	Extrahotelero
<b>Extranjero</b>	<b>39.751</b>	<b>36.360</b>	<b>17.725</b>	<b>93.836</b>	<b>58.181</b>	<b>35.655</b>
- Reino Unido	4.998	2.033	8.658	15.689	7.367	8.322
- Alemania	20.440	25.748	4.083	50.271	31.565	18.706
Península	4.314	2.572	3.695	10.581	6.797	3.784
Canarias	48.748	22.231	13.588	84.567	50.499	34.068
<b>Total</b>	<b>92.813</b>	<b>61.163</b>	<b>35.008</b>	<b>188.984</b>	<b>115.477</b>	<b>73.507</b>

Lugar de residencia:	Distribución por municipio			La Gomera	Distribución por tipo de estab.	
	San Sebastián de La Gomera	Valle Gran Rey	Resto		Hotelero	Extrahotelero
<b>Extranjero</b>	<b>42,8%</b>	<b>59,4%</b>	<b>50,6%</b>	<b>49,7%</b>	<b>50,4%</b>	<b>48,5%</b>
- Reino Unido	5,4%	3,3%	24,7%	8,3%	6,4%	11,3%
- Alemania	22,0%	42,1%	11,7%	26,6%	27,3%	25,4%
Península	4,6%	4,2%	10,6%	5,6%	5,9%	5,1%
Canarias	52,5%	36,3%	38,8%	44,7%	43,7%	46,3%
<b>Total</b>	<b>100%</b>	<b>100%</b>	<b>100%</b>	<b>100%</b>	<b>100%</b>	<b>100%</b>



### Otros indicadores

	Según municipio de estancia			La Gomera	Según tipo de establecimiento	
	San Sebastián de La Gomera	Valle Gran Rey	Resto		Hotelero	Extrahotelero
<b>Pernoctaciones</b>						
<b>Extranjero</b>	<b>248.250</b>	<b>349.471</b>	<b>150.530</b>	<b>748.251</b>	<b>397.431</b>	<b>350.820</b>
- Reino Unido	35.476	13.018	94.981	143.475	51.892	91.583
- Alemania	134.411	280.798	32.505	447.714	242.634	205.080
Península	13.709	6.771	10.111	30.591	18.495	12.096
Canarias	114.775	88.498	31.820	235.093	109.872	125.221
<b>Total lugares de residencia</b>	<b>376.734</b>	<b>444.740</b>	<b>192.461</b>	<b>1.013.935</b>	<b>525.798</b>	<b>488.137</b>
<b>Estancia media</b>						
<b>Extranjero</b>	<b>6,3</b>	<b>9,6</b>	<b>8,5</b>	<b>8,0</b>	<b>6,8</b>	<b>9,8</b>
- Reino Unido	7,1	6,4	11,0	9,1	7,0	11,0
- Alemania	6,6	10,9	8,0	8,9	7,7	11,0
Península	3,1	2,7	2,9	2,9	2,7	3,2
Canarias	2,4	4,0	2,3	2,8	2,2	3,7
<b>Total lugares de residencia</b>	<b>4,1</b>	<b>7,3</b>	<b>5,5</b>	<b>5,4</b>	<b>4,6</b>	<b>6,6</b>
<b>ADR (€)</b>	87,8	60,7	62,9	71,3	90,4	52,7
<b>RevPar (€/hab. disponible)</b>	54,3	31,5	36,9	40,1	66,4	24,1
<b>Ingresos totales (mill.€)</b>	16,4	14,3	4,5	35,1	22,0	13,1
<b>Ocupación por plazas (%)</b>	61,4	46,9	65,4	54,6	72,9	43,0
<b>Ocupación por hab/apart. (%)</b>	61,9	51,9	58,6	56,3	73,5	45,8