

Indicadores de alojamiento turístico según municipios

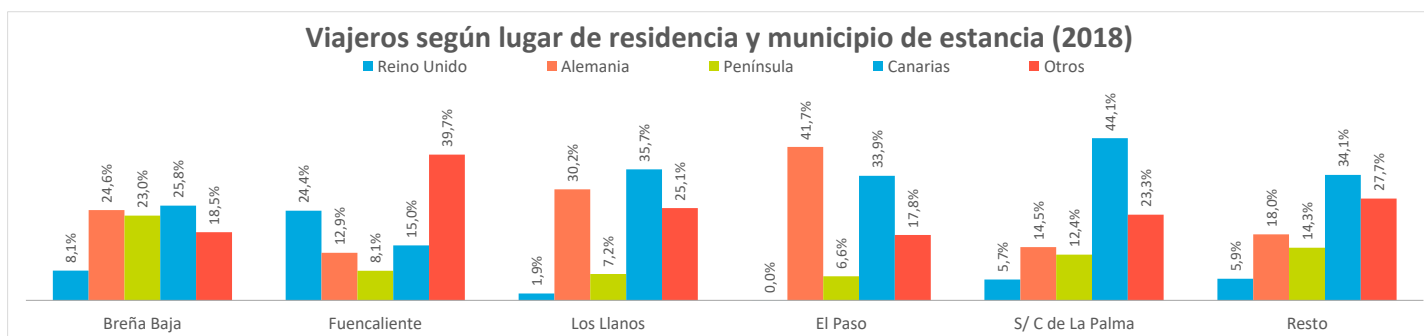
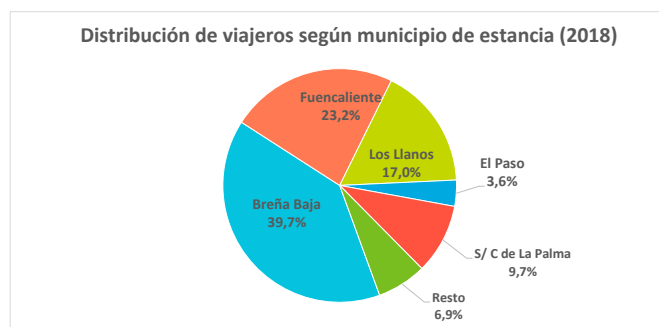
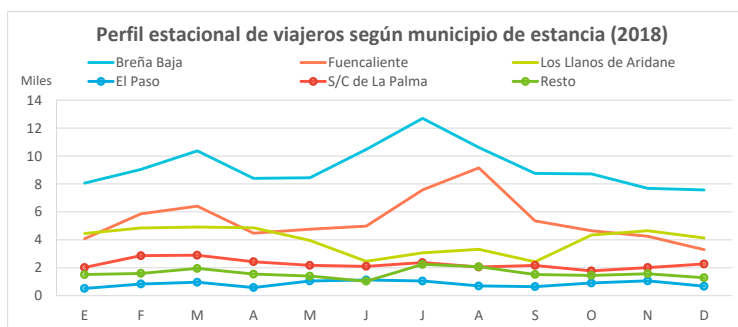
La Palma (2018)



Entrada de viajeros en establecimientos alojativos reglados

Lugar de residencia:	Según municipio de estancia						Según tipo de establecimiento		
	Breña Baja	Fuencaliente	Los Llanos	El Paso	S/ C de La Palma	Resto	La Palma	Hotelero	Extrahotelero
Extranjero	56.726	49.918	27.095	6.023	11.789	9.877	161.428	115.622	45.806
- Reino Unido	8.973	15.806	878	3	1.539	1.125	28.324	24.591	3.733
- Alemania	27.210	8.392	14.318	4.220	3.928	3.442	61.510	33.732	27.778
Península	25.544	5.223	3.407	664	3.373	2.749	40.960	33.203	7.757
Canarias	28.553	9.694	16.904	3.425	11.964	6.544	77.084	44.158	32.926
Total	110.823	64.835	47.406	10.112	27.126	19.170	279.472	192.983	86.489

Lugar de residencia:	Distribución por municipio						Distribución por tipo de estab.		
	Breña Baja	Fuencaliente	Los Llanos	El Paso	S/ C de La Palma	Resto	La Palma	Hotelero	Extrahotelero
Extranjero	51,2%	77,0%	57,2%	59,6%	43,5%	51,5%	57,8%	59,9%	53,0%
- Reino Unido	8,1%	24,4%	1,9%	0,0%	5,7%	5,9%	10,1%	12,7%	4,3%
- Alemania	24,6%	12,9%	30,2%	41,7%	14,5%	18,0%	22,0%	17,5%	32,1%
Península	23,0%	8,1%	7,2%	6,6%	12,4%	14,3%	14,7%	17,2%	9,0%
Canarias	25,8%	15,0%	35,7%	33,9%	44,1%	34,1%	27,6%	22,9%	38,1%
Total	100%	100%	100%	100%	100%	100%	100%	100%	100%



Otros indicadores

	Según municipio de estancia						Según tipo de establecimiento		
	Breña Baja	Fuencaliente	Los Llanos	El Paso	S/ C de La Palma	Resto	La Palma	Hotelero	Extrahotelero
Pernoctaciones									
Extranjero	535.040	375.619	262.903	63.563	35.907	57.838	1.330.870	841.327	489.543
- Reino Unido	80.157	117.378	6.283	30	5.089	4.173	213.110	187.722	25.388
- Alemania	259.849	77.676	6.283	57.708	13.055	28.005	628.705	285.672	343.033
Península	115.212	26.549	11.750	1.921	12.096	10.657	178.185	136.574	41.611
Canarias	160.670	44.098	46.294	10.446	29.964	21.388	312.860	140.838	172.022
Total lugares de residencia	810.922	446.266	320.947	75.930	77.967	89.883	1.821.915	1.118.739	703.176
Estancia media									
Extranjero	9,4	7,5	9,7	10,6	3,1	5,9	8,2	7,3	10,7
- Reino Unido	8,9	7,4	7,2	10,0	3,3	3,7	7,5	7,6	6,8
- Alemania	9,6	9,3	13,4	13,7	3,3	8,1	10,2	8,5	12,4
España	5,1	4,7	2,9	3,0	2,7	3,5	4,2	3,6	5,3
Canarias	5,6	4,6	2,7	3,1	2,5	3,3	4,1	3,2	5,2
Total lugares de residencia	7,3	6,9	6,8	7,5	2,9	4,7	6,5	5,8	8,1
ADR (€)	47,2	37,5	48,8	48,5	45,2	41,7	44,9	46,6	41,4
RevPar (€/hab. disponible)	35,9	30,8	29,8	28,7	36,0	22,7	32,5	35,6	27,3
Ocupación por plazas (%)	70,7	88,9	52,2	55,3	33,7	48,9	64,7	71,4	56,2
Ocupación por hab/apart. (%)	76,1	82,0	61,1	59,2	79,8	54,5	72,5	76,3	65,9

Fuente: Encuestas de Alojamiento Turístico (ISTAC). Nota: Se pueden dar datos de ocupación superiores al 100% al no tenerse en cuenta las camas supletorias.