

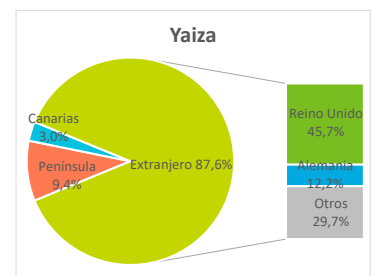
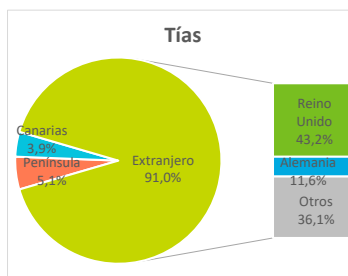
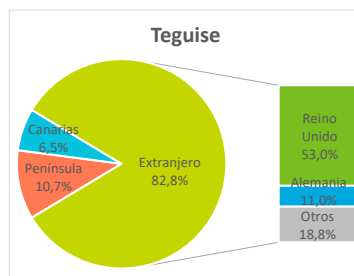
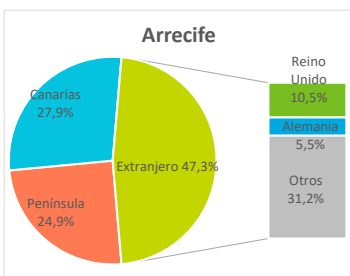
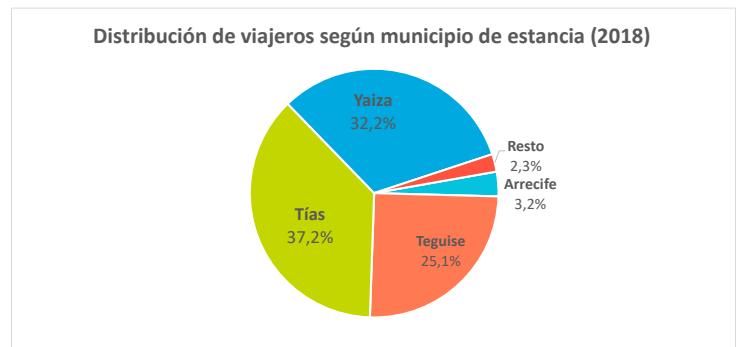
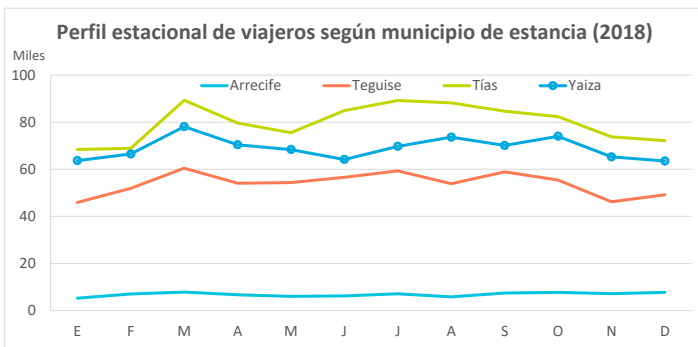
# Indicadores de alojamiento turístico según municipios

## Lanzarote (2018)

### Entrada de viajeros en establecimientos alojativos reglados

Lugar de residencia:	Según municipio de estancia					Según tipo de establecimiento		
	Arrecife	Teguise	Tías	Yaiza	Resto	Lanzarote	Hotelero	Extrahotelero
<b>Extranjero</b>	<b>38.947</b>	<b>535.117</b>	<b>870.809</b>	<b>724.936</b>	<b>56.511</b>	<b>2.226.320</b>	<b>1.418.688</b>	<b>807.632</b>
- Reino Unido	8.682	342.412	413.636	378.209	16.120	1.159.059	682.507	476.552
- Alemania	4.553	71.184	111.351	100.563	5.905	293.556	252.067	41.489
<b>Península</b>	<b>20.479</b>	<b>69.071</b>	<b>49.081</b>	<b>77.729</b>	<b>691</b>	<b>217.051</b>	<b>175.606</b>	<b>41.445</b>
Canarias	22.951	42.159	37.338	24.976	1.820	129.244	78.219	51.025
<b>Total</b>	<b>82.377</b>	<b>646.347</b>	<b>957.228</b>	<b>827.641</b>	<b>59.022</b>	<b>2.572.615</b>	<b>1.672.513</b>	<b>900.102</b>

Lugar de residencia:	Distribución por municipio					Distribución por tipo de estab.		
	Arrecife	Teguise	Tías	Yaiza	Resto	Lanzarote	Hotelero	Extrahotelero
<b>Extranjero</b>	<b>47,3%</b>	<b>82,8%</b>	<b>91,0%</b>	<b>87,6%</b>	<b>95,7%</b>	<b>86,5%</b>	<b>84,8%</b>	<b>89,7%</b>
- Reino Unido	10,5%	53,0%	43,2%	45,7%	27,3%	45,1%	40,8%	52,9%
- Alemania	5,5%	11,0%	11,6%	12,2%	10,0%	11,4%	15,1%	4,6%
<b>Península</b>	<b>24,9%</b>	<b>10,7%</b>	<b>5,1%</b>	<b>9,4%</b>	<b>1,2%</b>	<b>8,4%</b>	<b>10,5%</b>	<b>4,6%</b>
Canarias	27,9%	6,5%	3,9%	3,0%	3,1%	5,0%	4,7%	5,7%
<b>Total</b>	<b>100%</b>	<b>100%</b>	<b>100%</b>	<b>100%</b>	<b>100%</b>	<b>100%</b>	<b>100%</b>	<b>100%</b>



### Otros indicadores

	Según municipio de estancia					Según tipo de establecimiento		
	Arrecife	Teguise	Tías	Yaiza	Resto	Lanzarote	Hotelero	Extrahotelero
<b>Pernoctaciones</b>								
<b>Extranjero</b>	<b>181.815</b>	<b>4.424.759</b>	<b>7.543.055</b>	<b>5.661.434</b>	<b>467.351</b>	<b>18.278.414</b>	<b>11.008.508</b>	<b>7.269.906</b>
- Reino Unido	45.052	2.696.050	3.614.477	2.979.165	129.450	9.464.194	5.060.420	4.403.774
- Alemania	24.825	711.510	1.147.172	810.086	51.046	2.744.639	2.233.946	510.693
<b>Península</b>	<b>61.229</b>	<b>374.548</b>	<b>302.335</b>	<b>529.101</b>	<b>3.834</b>	<b>1.271.047</b>	<b>1.023.516</b>	<b>247.531</b>
Canarias	44.348	191.260	156.891	122.018	12.926	527.443	298.164	229.279
<b>Total lugares de residencia</b>	<b>287.392</b>	<b>4.990.567</b>	<b>8.002.281</b>	<b>6.312.553</b>	<b>484.111</b>	<b>20.076.904</b>	<b>12.330.188</b>	<b>7.746.716</b>
<b>Estancia media</b>								
<b>Extranjero</b>	<b>4,7</b>	<b>8,3</b>	<b>8,7</b>	<b>7,8</b>	--	<b>8,2</b>	<b>7,8</b>	<b>9,0</b>
- Reino Unido	5,2	7,9	8,7	7,9	--	8,2	7,4	9,2
- Alemania	5,5	10,0	10,3	8,1	--	9,4	8,9	12,3
<b>España</b>	<b>2,4</b>	<b>5,1</b>	<b>5,3</b>	<b>6,3</b>	--	<b>5,2</b>	<b>5,2</b>	<b>5,2</b>
Canarias	1,9	4,5	4,2	4,9	--	4,1	3,8	4,5
<b>Total lugares de residencia</b>	<b>3,5</b>	<b>7,7</b>	<b>8,4</b>	<b>7,6</b>	--	<b>7,8</b>	<b>7,4</b>	<b>8,6</b>
<b>ADR (€)</b>	<b>57,5</b>	<b>71,8</b>	<b>71,7</b>	<b>91,7</b>	--	<b>78,6</b>	<b>89,6</b>	<b>60,7</b>
<b>RevPar (€/hab. disponible)</b>	<b>42,0</b>	<b>60,6</b>	<b>57,7</b>	<b>75,8</b>	--	<b>64,5</b>	<b>74,4</b>	<b>48,8</b>
<b>Ocupación por plazas (%)</b>	<b>68,3</b>	<b>78,6</b>	<b>75,2</b>	<b>78,7</b>	--	<b>76,6</b>	<b>78,9</b>	<b>73,1</b>
<b>Ocupación por hab/apart. (%)</b>	<b>77,5</b>	<b>84,5</b>	<b>80,4</b>	<b>82,6</b>	--	<b>82,1</b>	<b>83,2</b>	<b>80,4</b>

Fuente: Encuestas de Alojamiento Turístico (ISTAC). Nota: Se pueden dar datos de ocupación superiores al 100% al no tenerse en cuenta las camas supletorias.