

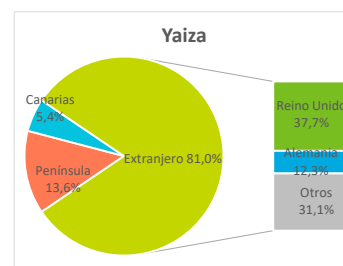
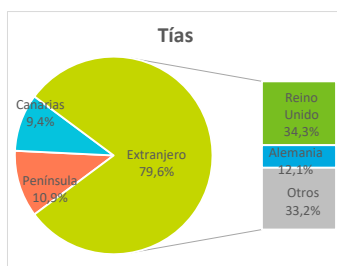
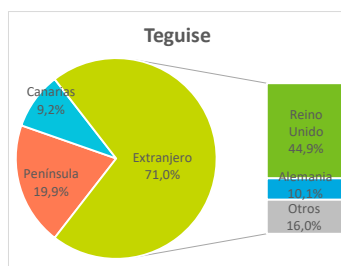
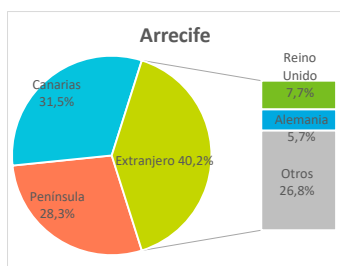
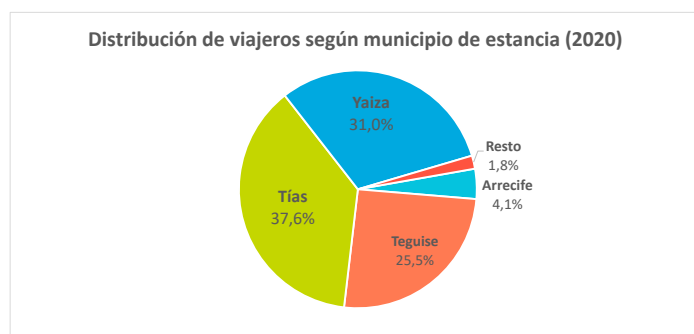
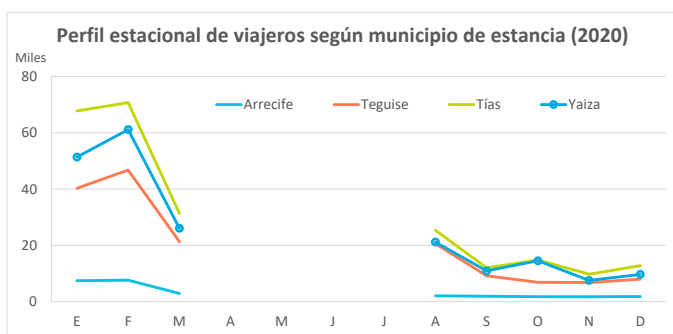
# Indicadores de alojamiento turístico según municipios Lanzarote (2020)



## Entrada de viajeros en establecimientos alojativos reglados

| Lugar de residencia: | Según municipio de estancia |                |                |                |               | Según tipo de establecimiento |                |                |
|----------------------|-----------------------------|----------------|----------------|----------------|---------------|-------------------------------|----------------|----------------|
|                      | Arrecife                    | Teguise        | Tías           | Yaiza          | Resto         | Lanzarote                     | Hotelero       | Extrahotelero  |
| Extranjero           | 11.411                      | 125.442        | 207.171        | 173.696        | 11.877        | 529.597                       | 354.162        | 175.435        |
| - Reino Unido        | 2.192                       | 79.274         | 89.219         | 80.760         | 3.035         | 254.480                       | 157.694        | 96.786         |
| - Alemania           | 1.619                       | 17.822         | 31.601         | 26.329         | 1.497         | 78.868                        | 65.543         | 13.325         |
| Península            | 8.016                       | 35.082         | 28.481         | 29.072         | 93            | 100.744                       | 84.173         | 16.571         |
| Canarias             | 8.933                       | 16.185         | 24.541         | 11.543         | 359           | 61.561                        | 33.391         | 28.170         |
| <b>Total</b>         | <b>28.360</b>               | <b>176.709</b> | <b>260.193</b> | <b>214.311</b> | <b>12.329</b> | <b>691.902</b>                | <b>471.726</b> | <b>220.176</b> |

| Lugar de residencia: | Distribución por municipio |             |             |             |             | Distribución por tipo de estab. |             |               |
|----------------------|----------------------------|-------------|-------------|-------------|-------------|---------------------------------|-------------|---------------|
|                      | Arrecife                   | Teguise     | Tías        | Yaiza       | Resto       | Lanzarote                       | Hotelero    | Extrahotelero |
| Extranjero           | 40,2%                      | 71,0%       | 79,6%       | 81,0%       | 96,3%       | 76,5%                           | 75,1%       | 79,7%         |
| - Reino Unido        | 7,7%                       | 44,9%       | 34,3%       | 37,7%       | 24,6%       | 36,8%                           | 33,4%       | 44,0%         |
| - Alemania           | 5,7%                       | 10,1%       | 12,1%       | 12,3%       | 12,1%       | 11,4%                           | 13,9%       | 6,1%          |
| Península            | 28,3%                      | 19,9%       | 10,9%       | 13,6%       | 0,8%        | 14,6%                           | 17,8%       | 7,5%          |
| Canarias             | 31,5%                      | 9,2%        | 9,4%        | 5,4%        | 2,9%        | 8,9%                            | 7,1%        | 12,8%         |
| <b>Total</b>         | <b>100%</b>                | <b>100%</b> | <b>100%</b> | <b>100%</b> | <b>100%</b> | <b>100%</b>                     | <b>100%</b> | <b>100%</b>   |



## Otros indicadores

|                                    | Según municipio de estancia |                  |                  |                  |                | Según tipo de establecimiento |                  |                  |
|------------------------------------|-----------------------------|------------------|------------------|------------------|----------------|-------------------------------|------------------|------------------|
|                                    | Arrecife                    | Teguise          | Tías             | Yaiza            | Resto          | Lanzarote                     | Hotelero         | Extrahotelero    |
| <b>Pernoctaciones</b>              |                             |                  |                  |                  |                |                               |                  |                  |
| Extranjero                         | 47.789                      | 1.059.507        | 1.858.262        | 1.430.531        | 105.768        | 4.501.857                     | 2.781.982        | 1.719.875        |
| - Reino Unido                      | 11.550                      | 674.717          | 800.730          | 687.218          | 24.657         | 2.198.872                     | 1.233.643        | 965.229          |
| - Alemania                         | 8.473                       | 180.489          | 337.810          | 220.033          | 15.611         | 762.416                       | 589.314          | 173.102          |
| Península                          | 20.176                      | 205.185          | 163.515          | 198.233          | 487            | 587.596                       | 484.011          | 103.585          |
| Canarias                           | 18.484                      | 59.921           | 99.661           | 60.915           | 2.986          | 241.967                       | 113.912          | 128.055          |
| <b>Total lugares de residencia</b> | <b>86.449</b>               | <b>1.324.613</b> | <b>2.121.438</b> | <b>1.689.679</b> | <b>109.241</b> | <b>5.331.420</b>              | <b>3.379.905</b> | <b>1.951.515</b> |
| <b>Estancia media</b>              |                             |                  |                  |                  |                |                               |                  |                  |
| Extranjero                         | 4,2                         | 8,5              | 9,0              | 8,2              | -              | 8,5                           | 7,9              | 9,8              |
| - Reino Unido                      | 5,3                         | 8,5              | 9,0              | 8,5              | -              | 8,6                           | 7,8              | 10,0             |
| - Alemania                         | 5,2                         | 10,1             | 10,7             | 8,4              | -              | 9,7                           | 9,0              | 13,0             |
| Península                          | 2,0                         | 5,9              | 4,5              | 5,7              | -              | 5,6                           | 5,8              | 6,2              |
| Canarias                           | 2,1                         | 3,7              | 4,1              | 5,3              | -              | 3,9                           | 3,4              | 4,6              |
| <b>Total lugares de residencia</b> | <b>3,1</b>                  | <b>7,5</b>       | <b>8,2</b>       | <b>7,9</b>       | -              | <b>7,7</b>                    | <b>7,2</b>       | <b>8,9</b>       |
| ADR (€)                            | 52,0                        | 68,4             | 75,6             | 94,9             | -              | 79,7                          | 92,1             | 59,2             |
| RevPar (€/hab. disponible)         | 25,7                        | 32,2             | 33,8             | 41,0             | -              | 35,9                          | 42,6             | 25,7             |
| Ingresos totales (mill.€)          | 2,9                         | 42,8             | 81,3             | 70,5             | -              | 202,4                         | 145,4            | 57,0             |
| Ocupación por plazas (%)           | 42,2                        | 44,4             | 40,2             | 42,1             | -              | 42,0                          | 42,8             | 40,7             |
| Ocupación por hab/apart. (%)       | 49,4                        | 48,3             | 47,4             | 43,8             | -              | 46,8                          | 46,2             | 47,8             |

Fuente: Encuestas de Alojamiento Turístico (ISTAC). Nota: Se pueden dar datos de ocupación superiores al 100% al no tenerse en cuenta las camas supletorias.

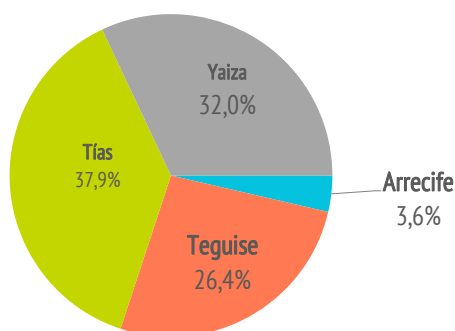
# Perfil del turista según municipio de estancia Lanzarote (2020)

## ¿Cuántos son y cuánto gastan?



|   | Arrecife | Teguise | Tías    | Yaiza   | Lanzarote      |
|---|----------|---------|---------|---------|----------------|
| Número de <b>turistas (&gt; de 15 años)</b> | 22.522   | 164.017 | 235.331 | 198.600 | <b>652.282</b> |
| Gasto medio diario                          | 110,83   | 135,30  | 129,40  | 158,58  | <b>138,34</b>  |
| Estancia media                              | 8,30     | 9,41    | 9,77    | 9,41    | <b>9,49</b>    |
| Facturación / turista (€)                   | 821      | 1.120   | 1.105   | 1.321   | <b>1.156</b>   |
| Facturación total (> de 15 años) (mill. €)  | 18       | 184     | 260     | 262,3   | <b>754</b>     |
| Cuota sobre total facturación               | 2,5%     | 24,4%   | 34,5%   | 34,8%   | <b>100%</b>    |
| Cuota sobre total turistas                  | 3,5%     | 25,1%   | 36,1%   | 30,4%   | <b>100%</b>    |

Distribución de turistas según municipio de estancia (2020)



## ¿Cuál es la motivación principal para sus vacaciones?



|                              | Arrecife | Teguise | Tías  | Yaiza | Lanzarote    |
|------------------------------|----------|---------|-------|-------|--------------|
| Descansar                    | 30,9%    | 52,0%   | 59,9% | 55,9% | <b>53,9%</b> |
| Explorar o conocer las islas | 35,2%    | 26,3%   | 19,3% | 22,6% | <b>23,2%</b> |
| Otros motivos                | 23,3%    | 19,7%   | 19,8% | 20,2% | <b>21,1%</b> |

## ¿Con cuánta antelación organizan su viaje?



|                | Arrecife | Teguise | Tías  | Yaiza | Lanzarote    |
|----------------|----------|---------|-------|-------|--------------|
| De 0 a 30 días | 40,9%    | 29,5%   | 28,9% | 29,8% | <b>29,6%</b> |
| De 1 a 2 meses | 31,8%    | 25,4%   | 23,4% | 22,5% | <b>23,7%</b> |
| Más de 3 meses | 26,7%    | 44,9%   | 47,5% | 47,2% | <b>46,4%</b> |

## ¿Qué fuentes de información usan para organizar su viaje?

|                                 | Arrecife | Teguise | Tías  | Yaiza | Lanzarote    |
|---------------------------------|----------|---------|-------|-------|--------------|
| Visitas anteriores a Canarias   | 36,9%    | 52,8%   | 60,1% | 58,7% | <b>56,4%</b> |
| Amigos o familiares             | 32,3%    | 22,5%   | 22,6% | 21,4% | <b>23,6%</b> |
| Internet o redes sociales       | 53,3%    | 59,2%   | 55,3% | 55,1% | <b>56,1%</b> |
| Turoperador o agencia de viajes | 8,7%     | 24,0%   | 21,6% | 26,3% | <b>22,4%</b> |
| Otros                           | 26,0%    | 22,5%   | 22,8% | 17,5% | <b>21,7%</b> |

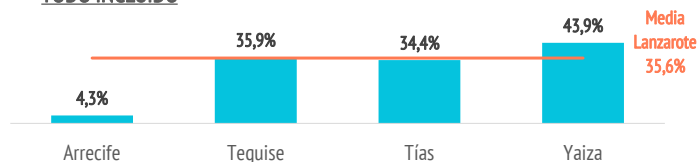
(\*) Pregunta multirespuesta

## ¿Qué régimen de alojamiento contratan?



|                                  | Arrecife | Teguise | Tías  | Yaiza | Lanzarote    |
|----------------------------------|----------|---------|-------|-------|--------------|
| Sólo alojamiento/ aloj+desayuno  | 72,9%    | 34,6%   | 46,5% | 26,2% | <b>39,4%</b> |
| Media pensión / Pensión completa | 22,7%    | 29,4%   | 19,1% | 29,9% | <b>25,0%</b> |
| Todo incluido                    | 4,3%     | 35,9%   | 34,4% | 43,9% | <b>35,6%</b> |

### TODO INCLUIDO



(Media de Canarias: 33,3%)

## Aspectos más relevantes en la elección de la isla



|                            | Arrecife | Teguise | Tías  | Yaiza | Lanzarote    |
|----------------------------|----------|---------|-------|-------|--------------|
| Clima                      | 65,0%    | 77,9%   | 78,0% | 79,8% | <b>77,7%</b> |
| Seguridad                  | 37,8%    | 50,2%   | 56,6% | 57,7% | <b>53,5%</b> |
| Tranquilidad               | 47,1%    | 48,2%   | 50,7% | 55,4% | <b>51,1%</b> |
| Oferta alojativa           | 32,7%    | 42,5%   | 45,3% | 49,6% | <b>44,5%</b> |
| Mar                        | 47,3%    | 39,4%   | 41,7% | 41,6% | <b>41,3%</b> |
| Pertenece a Europa         | 28,7%    | 36,8%   | 36,3% | 38,2% | <b>36,5%</b> |
| Viaje sencillo             | 26,7%    | 32,4%   | 40,2% | 37,3% | <b>36,3%</b> |
| Paisajes                   | 52,7%    | 36,2%   | 31,9% | 37,2% | <b>35,9%</b> |
| Entorno ambiental          | 41,4%    | 35,1%   | 33,8% | 36,3% | <b>35,5%</b> |
| Precio                     | 26,8%    | 36,0%   | 39,0% | 33,0% | <b>35,3%</b> |
| Playas                     | 34,0%    | 34,9%   | 35,2% | 31,4% | <b>33,5%</b> |
| Gastronomía                | 25,1%    | 24,2%   | 26,3% | 26,6% | <b>25,6%</b> |
| Autenticidad               | 27,2%    | 24,7%   | 22,4% | 25,4% | <b>24,6%</b> |
| Posibilidades de diversión | 17,2%    | 15,8%   | 15,2% | 14,3% | <b>15,2%</b> |
| Patrimonio histórico       | 12,8%    | 11,6%   | 9,6%  | 10,2% | <b>10,3%</b> |
| Exotismo                   | 11,8%    | 10,4%   | 9,2%  | 10,6% | <b>10,2%</b> |
| Red de senderos            | 11,6%    | 9,4%    | 8,3%  | 9,3%  | <b>9,6%</b>  |
| Oferta cultural            | 10,0%    | 10,5%   | 8,2%  | 9,3%  | <b>9,2%</b>  |
| Oferta comercial           | 5,6%     | 6,2%    | 8,8%  | 5,0%  | <b>6,6%</b>  |
| Ocio nocturno              | 5,7%     | 6,0%    | 6,0%  | 3,9%  | <b>5,3%</b>  |

Para cada aspecto existen 4 posibles respuestas ("Nada importante", "Algo", "Bastante", "Muy importante")

El dato se refiere al % de turistas que señala que el aspecto es "Muy importante" en su elección

### % TURISTAS QUE ELIGEN LANZAROTE POR LA OFERTA ALOJATIVA



## ¿Dónde se alojan?



|                                | Arrecife    | Teguise     | Tías        | Yaiza       | Lanzarote    |
|--------------------------------|-------------|-------------|-------------|-------------|--------------|
| <b>Tipo de establecimiento</b> |             |             |             |             |              |
| <b>Total mercados</b>          | <b>100%</b> | <b>100%</b> | <b>100%</b> | <b>100%</b> | <b>100%</b>  |
| - Hoteleros                    | 57,2%       | 62,5%       | 51,0%       | 71,6%       | <b>59,2%</b> |
| - Extrahoteleros               | 13,5%       | 24,1%       | 36,5%       | 17,4%       | <b>26,1%</b> |
| - Otros tipos de alojamiento   | 29,2%       | 13,4%       | 12,5%       | 11,0%       | <b>14,8%</b> |
| <b>Mercado alemán</b>          | <b>100%</b> | <b>100%</b> | <b>100%</b> | <b>100%</b> | <b>100%</b>  |
| - Hoteleros                    | 71,3%       | 75,1%       | 72,2%       | 72,1%       | <b>70,7%</b> |
| - Extrahoteleros               | 2,3%        | 12,4%       | 13,3%       | 13,9%       | <b>13,6%</b> |
| - Otros tipos de alojamiento   | 26,3%       | 12,4%       | 14,5%       | 14,0%       | <b>15,7%</b> |
| <b>Mercado español</b>         | <b>100%</b> | <b>100%</b> | <b>100%</b> | <b>100%</b> | <b>100%</b>  |
| - Hoteleros                    | 51,4%       | 69,9%       | 54,6%       | 79,7%       | <b>63,6%</b> |
| - Extrahoteleros               | 13,8%       | 11,7%       | 31,1%       | 8,0%        | <b>16,0%</b> |
| - Otros tipos de alojamiento   | 34,8%       | 18,4%       | 14,3%       | 12,3%       | <b>20,4%</b> |
| <b>Mercado británico</b>       | <b>100%</b> | <b>100%</b> | <b>100%</b> | <b>100%</b> | <b>100%</b>  |
| - Hoteleros                    | 71,5%       | 58,8%       | 45,9%       | 67,6%       | <b>56,9%</b> |
| - Extrahoteleros               | 10,3%       | 33,6%       | 41,7%       | 23,0%       | <b>31,9%</b> |
| - Otros tipos de alojamiento   | 18,3%       | 7,6%        | 12,3%       | 9,5%        | <b>11,2%</b> |
| <b>Otros mercados</b>          | <b>100%</b> | <b>100%</b> | <b>100%</b> | <b>100%</b> | <b>100%</b>  |
| - Hoteleros                    | 47,4%       | 55,9%       | 47,1%       | 72,9%       | <b>55,1%</b> |
| - Extrahoteleros               | 20,0%       | 23,1%       | 41,5%       | 15,6%       | <b>28,9%</b> |
| - Otros tipos de alojamiento   | 32,6%       | 21,0%       | 11,4%       | 11,5%       | <b>16,0%</b> |

### Estancia media según tipo de establecimiento

|                            | Arrecife | Teguise | Tías | Yaiza | Lanzarote   |
|----------------------------|----------|---------|------|-------|-------------|
| <b>Total mercados</b>      |          |         |      |       |             |
| Hoteleros                  | 7,2      | 8,2     | 8,2  | 8,4   | <b>8,2</b>  |
| Extrahoteleros             | 8,9      | 11,7    | 10,5 | 10,6  | <b>10,9</b> |
| Vivienda privada           | 10,5     | 11,7    | 14,8 | 16,4  | <b>13,0</b> |
| Otros tipos de alojamiento | 8,4      | 9,7     | 12,5 | 10,3  | <b>10,7</b> |

# Perfil del turista según municipio de estancia Lanzarote (2020)

## ¿Qué actividades realizan?



| Horas diarias fuera del establ.         | Arrecife | Teguise | Tías  | Yaiza | Lanzarote    |
|---|----------|---------|-------|-------|--------------|
| De 0 a 8 horas                          | 50,1%    | 70,6%   | 69,2% | 77,8% | <b>70,6%</b> |
| Más de 8 horas                          | 49,9%    | 29,4%   | 30,8% | 22,2% | <b>29,4%</b> |
| Actividades realizadas                  | Arrecife | Teguise | Tías  | Yaiza | Lanzarote    |
| Pasear, callejear                       | 80,7%    | 79,2%   | 80,8% | 79,6% | <b>80,1%</b> |
| Playa                                   | 70,6%    | 66,3%   | 67,8% | 61,6% | <b>65,5%</b> |
| Piscina, instalaciones del hotel        | 27,9%    | 61,4%   | 63,0% | 66,1% | <b>60,9%</b> |
| Recorrer la isla por su cuenta          | 67,4%    | 61,7%   | 54,3% | 58,5% | <b>58,6%</b> |
| Actividades en el mar                   | 24,5%    | 38,6%   | 35,9% | 34,8% | <b>36,6%</b> |
| Degustar gastronomía canaria o produc   | 35,4%    | 31,0%   | 27,8% | 29,6% | <b>30,1%</b> |
| Museos, exposiciones, centros cultura   | 34,4%    | 24,2%   | 19,6% | 21,4% | <b>22,6%</b> |
| Actividades de naturaleza               | 31,8%    | 22,6%   | 16,7% | 21,0% | <b>21,2%</b> |
| Bodegas, mercadillos, fiestas populares | 24,2%    | 19,3%   | 17,6% | 23,2% | <b>20,6%</b> |
| Actividades deportivas                  | 17,9%    | 19,5%   | 18,3% | 14,6% | <b>18,4%</b> |
| Excursiones organizadas                 | 14,3%    | 17,5%   | 16,2% | 12,6% | <b>15,0%</b> |
| Ocio nocturno, conciertos, espectáculo: | 8,4%     | 8,7%    | 13,3% | 6,1%  | <b>9,4%</b>  |
| Excursiones marítimas / observación de  | 4,4%     | 5,1%    | 5,2%  | 6,0%  | <b>5,1%</b>  |
| Parques de ocio o de atracciones        | 2,4%     | 4,2%    | 6,1%  | 4,9%  | <b>4,9%</b>  |
| Tratamiento de belleza y salud          | 2,7%     | 4,6%    | 3,8%  | 5,7%  | <b>4,7%</b>  |
| Observación astronómica                 | 4,8%     | 1,1%    | 2,8%  | 2,0%  | <b>2,3%</b>  |

(\*) Pregunta multirespuesta

## ¿Con quién vienen?



| Acompañantes           | Arrecife | Teguise | Tías  | Yaiza | Lanzarote    |
|------------------------|----------|---------|-------|-------|--------------|
| Sin acompañante        | 18,3%    | 5,4%    | 5,7%  | 4,6%  | <b>5,9%</b>  |
| Pareja                 | 52,9%    | 60,0%   | 58,7% | 54,8% | <b>57,4%</b> |
| Hijos                  | 5,6%     | 16,1%   | 15,2% | 22,4% | <b>17,4%</b> |
| Otros familiares       | 11,9%    | 9,7%    | 11,5% | 12,6% | <b>11,3%</b> |
| Otros                  | 11,2%    | 8,9%    | 9,0%  | 5,6%  | <b>8,1%</b>  |
| Con menores de 13 años | 5,9%     | 15,2%   | 14,0% | 21,2% | <b>16,2%</b> |

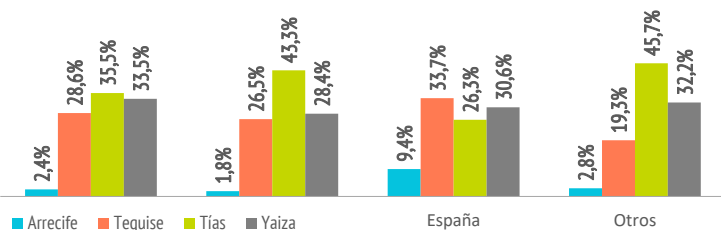
(\*) Pregunta multirespuesta. Los grupos pueden solaparse. Ej: parejas con hijos.

## ¿De dónde son?



|                           | Arrecife | Teguise | Tías   | Yaiza  | Lanzarote      |
|---------------------------|----------|---------|--------|--------|----------------|
| Turistas (> de 16 años)   |          |         |        |        |                |
| Reino Unido               | 6.231    | 73.324  | 90.849 | 85.723 | <b>256.127</b> |
| Alemania                  | 1.367    | 20.096  | 32.763 | 21.512 | <b>75.738</b>  |
| España                    | 9.767    | 34.982  | 27.313 | 31.785 | <b>103.847</b> |
| Otros                     | 5.157    | 35.615  | 84.407 | 59.579 | <b>184.758</b> |
| Distribución por mercados |          |         |        |        |                |
| Reino Unido               | 2,4%     | 28,6%   | 35,5%  | 33,5%  | <b>100%</b>    |
| Alemania                  | 1,8%     | 26,5%   | 43,3%  | 28,4%  | <b>100%</b>    |
| España                    | 9,4%     | 33,7%   | 26,3%  | 30,6%  | <b>100%</b>    |
| Otros                     | 2,8%     | 19,3%   | 45,7%  | 32,2%  | <b>100%</b>    |

### Turistas que visitan Lanzarote según país de residencia por municipio de estancia



## ¿Cómo son?



|   | Arrecife | Teguise | Tías  | Yaiza | Lanzarote    |
|---|----------|---------|-------|-------|--------------|
| Sexo                                      |          |         |       |       |              |
| Hombres                                   | 49,6%    | 48,2%   | 47,1% | 47,4% | <b>47,7%</b> |
| Mujeres                                   | 50,4%    | 51,8%   | 52,9% | 52,6% | <b>52,3%</b> |
| Distribución por edad                     |          |         |       |       |              |
| De 16 a 44 años                           | 53,1%    | 40,4%   | 33,9% | 34,6% | <b>36,9%</b> |
| Mayores de 44 años                        | 46,9%    | 59,6%   | 66,1% | 65,4% | <b>63,1%</b> |
| Situación Laboral                         |          |         |       |       |              |
| Activos                                   | 72,9%    | 73,5%   | 68,4% | 70,5% | <b>71,3%</b> |
| Inactivos                                 | 27,1%    | 26,5%   | 31,6% | 29,5% | <b>28,7%</b> |
| Nivel de ingresos anuales en el hogar (€) |          |         |       |       |              |
| Menos de 50.000€                          | 59,3%    | 56,8%   | 52,8% | 46,0% | <b>51,8%</b> |
| 50.000€ o más                             | 40,7%    | 43,2%   | 47,2% | 54,0% | <b>48,2%</b> |
| Nivel educativo                           |          |         |       |       |              |
| Sin estudios/estudios primarios           | 1,4%     | 7,2%    | 7,7%  | 4,9%  | <b>6,3%</b>  |
| Estudios secundarios                      | 17,0%    | 22,4%   | 23,9% | 18,4% | <b>21,1%</b> |
| Estudios superiores                       | 81,6%    | 70,5%   | 68,4% | 76,7% | <b>72,6%</b> |

## Satisfacción



| Satisfacción general (escala 0-10) | Arrecife | Teguise | Tías  | Yaiza | Lanzarote    |
|------------------------------------|----------|---------|-------|-------|--------------|
| Valoración media                   | 8,73     | 8,81    | 8,88  | 8,86  | <b>8,85</b>  |
| Experiencia del viaje              |          |         |       |       |              |
| Peor o mucho peor de lo esperado   | 3,2%     | 2,9%    | 2,4%  | 3,5%  | <b>2,9%</b>  |
| A la altura de lo esperado         | 44,0%    | 54,0%   | 56,7% | 54,4% | <b>54,7%</b> |
| Mejor o mucho mejor de lo esperado | 52,7%    | 43,1%   | 40,9% | 42,2% | <b>42,4%</b> |
| Intenciones futuras (escala 0-10)  | Arrecife | Teguise | Tías  | Yaiza | Lanzarote    |
| Volver a Canarias                  | 8,94     | 8,84    | 9,07  | 8,95  | <b>8,97</b>  |
| Recomendar Canarias                | 9,31     | 9,08    | 9,16  | 9,15  | <b>9,15</b>  |



Intención de volver  
a Canarias



Intención de recomendar  
Canarias

## ¿Cuántos son fieles al destino?



|                              | Arrecife | Teguise | Tías  | Yaiza | Lanzarote    |
|------------------------------|----------|---------|-------|-------|--------------|
| Turistas repetidores         | 60,0%    | 75,8%   | 80,5% | 78,0% | <b>77,7%</b> |
| - Alemania                   | 76,7%    | 74,8%   | 78,0% | 82,1% | <b>78,6%</b> |
| - España                     | 60,4%    | 72,7%   | 72,8% | 77,2% | <b>73,0%</b> |
| - Reino Unido                | 65,0%    | 83,1%   | 87,8% | 84,6% | <b>85,0%</b> |
| - Otros                      | 48,5%    | 64,5%   | 76,0% | 67,6% | <b>69,9%</b> |
| Repetidores (más de 3 veces) | 41,5%    | 56,6%   | 66,3% | 62,4% | <b>61,5%</b> |
| - Alemania                   | 53,3%    | 64,7%   | 66,2% | 65,3% | <b>66,1%</b> |
| - España                     | 41,8%    | 44,6%   | 51,9% | 55,3% | <b>49,7%</b> |
| - Reino Unido                | 49,3%    | 67,7%   | 75,1% | 73,4% | <b>71,9%</b> |
| - Otros                      | 28,3%    | 41,0%   | 61,5% | 49,3% | <b>52,1%</b> |

## ¿Cuántas islas han visitado en este viaje?



|                 | Arrecife | Teguise | Tías  | Yaiza | Lanzarote    |
|-----------------|----------|---------|-------|-------|--------------|
| Una isla        | 78,9%    | 90,6%   | 92,6% | 91,8% | <b>91,3%</b> |
| Dos o más islas | 21,1%    | 9,4%    | 7,4%  | 8,2%  | <b>8,7%</b>  |