

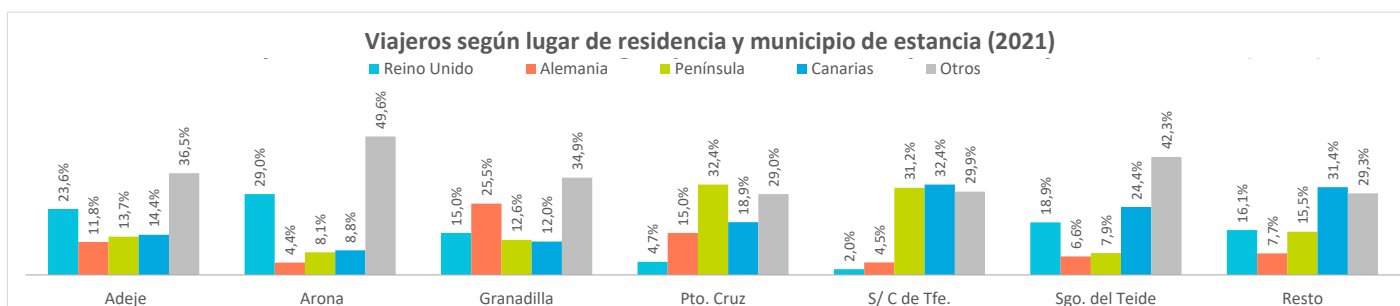
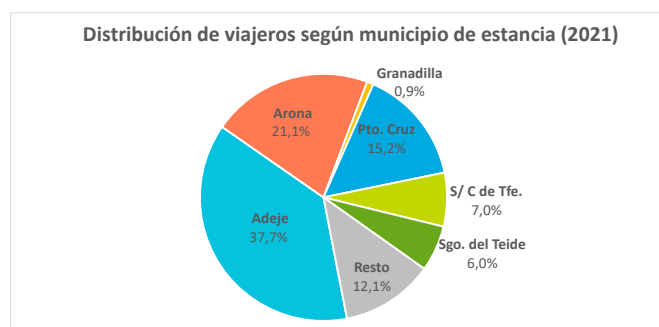
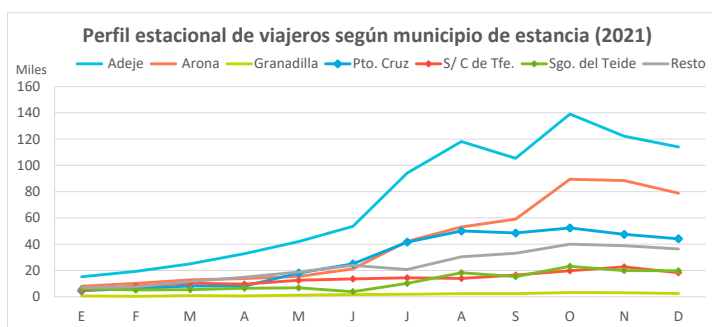
# Indicadores de alojamiento turístico según municipios Tenerife (2021)



## Entrada de viajeros en establecimientos alojativos reglados

Lugar de residencia:	Según municipio de estancia							Según tipo de establecimiento		
	Adeje	Arona	Granadilla	Pto. Cruz	S/ C de Tfe.	Sgo. del Teide	Resto	Tenerife	Hotelero	Extrahotelero
<b>Extranjero</b>	<b>633.461</b>	<b>408.790</b>	<b>15.211</b>	<b>172.511</b>	<b>59.701</b>	<b>95.130</b>	<b>150.333</b>	<b>1.535.137</b>	<b>1.188.765</b>	<b>346.372</b>
- Reino Unido	208.305	142.606	3.030	16.695	3.336	26.467	45.606	446.045	336.180	109.865
- Alemania	103.865	21.846	5.150	53.227	7.314	9.298	21.801	222.501	194.551	27.950
<b>Península</b>	<b>120.918</b>	<b>39.986</b>	<b>2.535</b>	<b>114.704</b>	<b>51.310</b>	<b>11.021</b>	<b>43.779</b>	<b>384.253</b>	<b>344.114</b>	<b>40.139</b>
<b>Canarias</b>	<b>126.666</b>	<b>43.482</b>	<b>2.415</b>	<b>66.989</b>	<b>53.247</b>	<b>34.195</b>	<b>89.054</b>	<b>416.048</b>	<b>325.152</b>	<b>90.896</b>
<b>Total</b>	<b>881.045</b>	<b>492.258</b>	<b>20.161</b>	<b>354.204</b>	<b>164.258</b>	<b>140.346</b>	<b>283.166</b>	<b>2.335.438</b>	<b>1.858.031</b>	<b>477.407</b>

Lugar de residencia:	Distribución por municipio							Distribución por tipo de estab.		
	Adeje	Arona	Granadilla	Pto. Cruz	S/ C de Tfe.	Sgo. del Teide	Resto	Tenerife	Hotelero	Extrahotelero
<b>Extranjero</b>	<b>71,9%</b>	<b>83,0%</b>	<b>75,4%</b>	<b>48,7%</b>	<b>36,3%</b>	<b>67,8%</b>	<b>53,1%</b>	<b>65,7%</b>	<b>64,0%</b>	<b>72,6%</b>
- Reino Unido	23,6%	29,0%	15,0%	4,7%	2,0%	18,9%	16,1%	19,1%	18,1%	23,0%
- Alemania	11,8%	4,4%	25,5%	15,0%	4,5%	6,6%	7,7%	9,5%	10,5%	5,9%
<b>Península</b>	<b>13,7%</b>	<b>8,1%</b>	<b>12,6%</b>	<b>32,4%</b>	<b>31,2%</b>	<b>7,9%</b>	<b>15,5%</b>	<b>16,5%</b>	<b>18,5%</b>	<b>8,4%</b>
<b>Canarias</b>	<b>14,4%</b>	<b>8,8%</b>	<b>12,0%</b>	<b>18,9%</b>	<b>32,4%</b>	<b>24,4%</b>	<b>31,4%</b>	<b>17,8%</b>	<b>17,5%</b>	<b>19,0%</b>
<b>Total</b>	<b>100%</b>	<b>100%</b>	<b>100%</b>	<b>100%</b>	<b>100%</b>	<b>100%</b>	<b>100%</b>	<b>100%</b>	<b>100%</b>	<b>100%</b>



## Otros indicadores

	Según municipio de estancia							Según tipo de establecimiento		
	Adeje	Arona	Granadilla	Pto. Cruz	S/ C de Tfe.	Sgo. del Teide	Resto	Tenerife	Hotelero	Extrahotelero
<b>Pernoctaciones</b>										
<b>Extranjero</b>	<b>4.837.580</b>	<b>3.016.288</b>	<b>81.476</b>	<b>1.201.900</b>	<b>152.538</b>	<b>632.996</b>	<b>1.129.118</b>	<b>11.051.896</b>	<b>8.403.378</b>	<b>2.648.518</b>
- Reino Unido	1.575.483	1.066.343	20.693	114.301	11.117	182.984	379.877	3.350.798	2.479.204	871.594
- Alemania	851.193	174.981	31.230	478.237	23.428	69.325	178.543	1.806.937	1.547.334	259.603
<b>Península</b>	<b>584.200</b>	<b>219.808</b>	<b>10.296</b>	<b>583.552</b>	<b>110.162</b>	<b>55.556</b>	<b>171.131</b>	<b>1.734.705</b>	<b>1.524.577</b>	<b>210.128</b>
<b>Canarias</b>	<b>341.894</b>	<b>131.066</b>	<b>6.990</b>	<b>181.910</b>	<b>96.469</b>	<b>86.437</b>	<b>272.013</b>	<b>1.116.779</b>	<b>825.713</b>	<b>291.066</b>
<b>Total lugares de residencia</b>	<b>5.763.674</b>	<b>3.367.162</b>	<b>98.762</b>	<b>1.967.362</b>	<b>359.169</b>	<b>774.989</b>	<b>1.572.262</b>	<b>13.903.380</b>	<b>10.753.668</b>	<b>3.149.712</b>
<b>Estancia media</b>										
<b>Extranjero</b>	<b>7,6</b>	<b>7,4</b>	<b>5,4</b>	<b>7,0</b>	<b>2,6</b>	<b>6,7</b>	--	<b>7,2</b>	<b>7,1</b>	<b>7,6</b>
- Reino Unido	7,6	7,5	6,8	6,8	3,3	6,9	--	7,5	7,4	7,9
- Alemania	8,2	8,0	6,1	9,0	3,2	7,5	--	8,1	8,0	9,3
<b>Península</b>	<b>4,8</b>	<b>5,5</b>	<b>4,1</b>	<b>5,1</b>	<b>2,1</b>	<b>5,0</b>	--	<b>4,5</b>	<b>4,4</b>	<b>5,2</b>
<b>Canarias</b>	<b>2,7</b>	<b>3,0</b>	<b>2,9</b>	<b>2,7</b>	<b>1,8</b>	<b>2,5</b>	--	<b>2,7</b>	<b>2,5</b>	<b>3,2</b>
<b>Total lugares de residencia</b>	<b>6,5</b>	<b>6,8</b>	<b>4,9</b>	<b>5,6</b>	<b>2,2</b>	<b>5,5</b>	--	<b>6,0</b>	--	--
<b>ADR (€)</b>	<b>126,5</b>	<b>85,9</b>	<b>66,4</b>	<b>51,3</b>	<b>69,0</b>	<b>98,7</b>	--	<b>99,1</b>	<b>107,5</b>	<b>67,1</b>
<b>RevPar (€/hab. disponible)</b>	<b>72,9</b>	<b>43,1</b>	<b>36,9</b>	<b>28,2</b>	<b>37,8</b>	<b>53,7</b>	--	<b>53,0</b>	<b>60,0</b>	<b>30,9</b>
<b>Ingresos totales (mill.€)</b>	<b>333,7</b>	<b>137,2</b>	<b>4,4</b>	<b>54,9</b>	<b>16,6</b>	<b>34,1</b>	--	<b>652</b>	<b>560</b>	<b>91,7</b>
<b>Ocupación por plazas (%)</b>	<b>53,0</b>	<b>38,2</b>	<b>40,4</b>	<b>48,6</b>	<b>43,3</b>	<b>48,2</b>	--	<b>46,1</b>	<b>51,7</b>	<b>33,6</b>
<b>Ocupación por hab/apart. (%)</b>	<b>57,6</b>	<b>50,2</b>	<b>55,6</b>	<b>55,1</b>	<b>54,8</b>	<b>54,4</b>	--	<b>53,5</b>	<b>55,9</b>	<b>46,2</b>

Fuente: Encuestas de Alojamiento Turístico (ISTAC). Nota: Se pueden dar datos de ocupación superiores al 100% al no tenerse en cuenta las camas suplementarias.

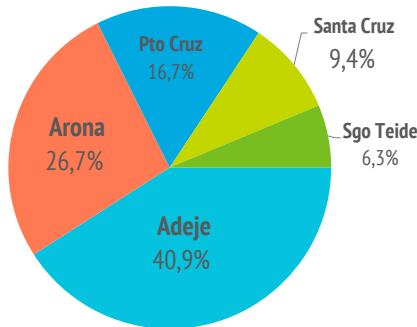
# Perfil del turista según municipio de estancia Tenerife (2021)

## ¿Cuántos son y cuánto gastan?



	Adeje	Arona	Pto Cruz	Santa Cruz	Sgo Teide
Número de <b>turistas (&gt; de 15 años)</b>	767.548	500.432	312.399	176.842	117.728
Gasto medio diario	167,75	142,27	125,99	120,77	137,57
Estancia media	8,83	9,68	9,23	8,23	9,74
Facturación / turista (€)	1.349	1.193	994	832	1.156
Facturación total (> de 15 años) (mill. €)	1.035	597	310	147,2	136
Cuota sobre total facturación	57,2%	33,0%	17,1%	8,1%	7,5%
Cuota sobre total turistas	46,7%	30,4%	19,0%	10,8%	7,2%

## Distribución de turistas según municipio de estancia (2021)



## ¿Cuál es la motivación principal para sus vacaciones?



	Adeje	Arona	Pto Cruz	Santa Cruz	Sgo Teide
Descansar	57,0%	51,0%	37,5%	19,7%	54,7%
Explorar o conocer las islas	18,4%	18,9%	45,0%	39,1%	27,1%
Otros motivos	24,6%	30,1%	17,5%	41,1%	18,2%

## ¿Con cuánta antelación organizan su viaje?



	Adeje	Arona	Pto Cruz	Santa Cruz	Sgo Teide
De 0 a 30 días	41,3%	42,8%	48,6%	54,9%	41,8%
De 1 a 2 meses	27,6%	26,6%	28,2%	27,6%	25,6%
Más de 3 meses	31,1%	30,6%	23,2%	17,5%	32,6%

## ¿Qué fuentes de información usan para organizar su viaje?

	Adeje	Arona	Pto Cruz	Santa Cruz	Sgo Teide
Visitas anteriores a Canarias	47,7%	50,6%	35,2%	30,1%	41,3%
Amigos o familiares	33,4%	33,3%	33,7%	43,5%	29,2%
Internet o redes sociales	52,2%	50,8%	61,5%	47,9%	65,2%
Turoperador o agencia de viajes	24,6%	18,9%	16,8%	6,7%	21,4%
Otros	20,3%	22,8%	29,9%	26,8%	32,6%

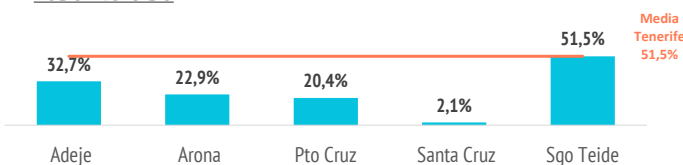
(\*) Pregunta multirrespuesta

## ¿Qué régimen de alojamiento contratan?



	Adeje	Arona	Pto Cruz	Santa Cruz	Sgo Teide
Solo alojamiento/ aloj+desayuno	39,3%	49,2%	44,0%	90,2%	29,2%
Media pensión / Pensión completa	28,0%	27,9%	35,6%	7,8%	19,4%
Todo incluido	32,7%	22,9%	20,4%	2,1%	51,5%

### TODO INCLUIDO



Media Tenerife 51,5%

(Media de Canarias: 33,8%)

## Aspectos más relevantes en la elección de la isla

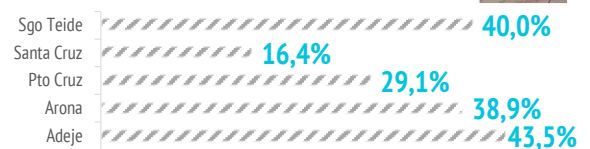


	Adeje	Arona	Pto Cruz	Santa Cruz	Sgo Teide
Clima	80,1%	80,8%	65,9%	62,6%	78,1%
Seguridad	51,1%	48,6%	44,2%	38,0%	50,8%
Mar	45,0%	48,0%	45,2%	50,3%	43,6%
Tranquilidad	46,5%	42,4%	45,7%	42,5%	49,5%
Paisajes	35,7%	36,1%	56,7%	53,7%	49,2%
Pertenece a Europa	38,6%	38,9%	40,1%	36,9%	42,4%
Entorno ambiental	32,4%	33,9%	44,2%	46,8%	37,2%
Playas	36,4%	41,1%	33,5%	39,3%	30,5%
Oferta alojativa	43,5%	38,9%	29,1%	16,4%	40,0%
Viaje sencillo	36,1%	32,1%	30,6%	26,5%	36,0%
Precio	33,9%	35,1%	33,1%	26,6%	36,1%
Gastronomía	29,3%	27,2%	27,9%	33,6%	27,7%
Autenticidad	20,8%	21,4%	29,7%	32,2%	20,5%
Posibilidades de diversión	25,1%	26,0%	19,3%	23,5%	21,4%
Exotismo	13,9%	15,1%	18,7%	21,0%	15,1%
Red de senderos	10,3%	10,7%	19,6%	18,3%	12,8%
Patrimonio histórico	7,1%	7,2%	14,5%	12,9%	8,4%
Oferta cultural	7,3%	9,2%	13,1%	12,4%	6,2%
Oferta comercial	9,7%	10,9%	7,5%	8,2%	7,0%
Ocio nocturno	7,5%	11,3%	4,6%	7,3%	5,8%

Para cada aspecto existen 4 posibles respuestas ("Nada importante", "Algo", "Bastante", "Muy importante")

El dato se refiere al % de turistas que señala que el aspecto es "Muy importante" en su elección

## % TURISTAS QUE ELIGEN TENERIFE POR LA OFERTA ALOJATIVA



## ¿Dónde se alojan?



Tipo de establecimiento	Adeje	Arona	Pto Cruz	Santa Cruz	Sgo Teide
<b>Total mercados</b>	<b>100%</b>	<b>100%</b>	<b>100%</b>	<b>100%</b>	<b>100%</b>
- Hoteleros	71,3%	54,0%	69,8%	48,3%	66,3%
- Extrahoteleros	12,4%	26,0%	11,9%	9,2%	13,1%
- Otros tipos de alojamiento	16,3%	20,1%	18,3%	42,6%	20,5%
<b>Mercado alemán</b>	<b>100%</b>	<b>100%</b>	<b>100%</b>	<b>100%</b>	<b>100%</b>
- Hoteleros	76,5%	37,1%	66,5%	31,4%	51,5%
- Extrahoteleros	9,5%	20,6%	11,1%	6,8%	15,6%
- Otros tipos de alojamiento	14,0%	42,3%	22,4%	61,7%	32,8%
<b>Mercado español</b>	<b>100%</b>	<b>100%</b>	<b>100%</b>	<b>100%</b>	<b>100%</b>
- Hoteleros	77,3%	56,4%	77,4%	52,9%	64,3%
- Extrahoteleros	14,4%	22,7%	13,4%	5,8%	21,0%
- Otros tipos de alojamiento	8,3%	21,0%	9,2%	41,3%	14,6%
<b>Mercado británico</b>	<b>100%</b>	<b>100%</b>	<b>100%</b>	<b>100%</b>	<b>100%</b>
- Hoteleros	75,7%	66,2%	69,6%	55,4%	84,0%
- Extrahoteleros	11,9%	25,2%	6,5%	17,9%	7,8%
- Otros tipos de alojamiento	12,4%	8,6%	23,9%	26,6%	8,2%
<b>Otros mercados</b>	<b>100%</b>	<b>100%</b>	<b>100%</b>	<b>100%</b>	<b>100%</b>
- Hoteleros	64,9%	48,7%	63,3%	45,7%	61,4%
- Extrahoteleros	12,9%	27,7%	12,5%	12,8%	13,7%
- Otros tipos de alojamiento	22,2%	23,7%	24,2%	41,5%	24,9%

## Estancia media según tipo de establecimiento

Tipo de establecimiento	Adeje	Arona	Pto Cruz	Santa Cruz	Sgo Teide
<b>Total mercados</b>					
Hoteleros	8,0	7,9	7,5	6,9	8,2
Extrahoteleros	10,0	10,8	9,3	8,6	10,3
Vivienda privada	13,2	14,2	16,8	9,7	15,6
Otros tipos de alojamiento	9,5	9,7	11,8	9,3	12,4

# Perfil del turista según municipio de estancia Tenerife (2021)

## ¿Qué actividades realizan?



Horas diarias fuera del establ.	Adeje	Arona	Pto Cruz	Santa Cruz	Sgo Teide
De 0 a 8 horas	68,2%	56,5%	46,6%	41,7%	70,6%
Más de 8 horas	31,8%	43,5%	53,4%	58,3%	29,4%
Actividades realizadas	Adeje	Arona	Pto Cruz	Santa Cruz	Sgo Teide
Pasear, callejear	75,7%	81,7%	82,8%	74,6%	74,9%
Playa	71,7%	74,2%	75,2%	65,2%	70,0%
Piscina, instalaciones del hotel	74,5%	69,8%	59,5%	25,3%	68,8%
Recorrer la isla por su cuenta	47,0%	49,9%	70,8%	58,7%	58,8%
Actividades en el mar	43,5%	45,1%	38,9%	28,4%	40,4%
Degustar gastronomía canaria	26,7%	28,5%	45,9%	42,6%	26,4%
Actividades de naturaleza	22,8%	23,7%	40,4%	38,0%	29,3%
Parques de ocio o de atracciones	21,6%	21,5%	25,8%	10,6%	18,8%
Excursiones marítimas /ob. cetáceos	21,1%	19,2%	20,7%	9,6%	30,5%
Excursiones organizadas	21,5%	21,0%	24,3%	8,6%	21,1%
Actividades deportivas	15,8%	15,7%	12,3%	10,7%	10,0%
Ocio nocturno/conciertos/espectáculos	11,7%	19,2%	8,7%	8,9%	5,4%
Museos/exposiciones/centro cultural	3,8%	4,9%	14,9%	14,5%	4,2%
Bodegas/mercadillos/fiestas populares	5,3%	5,6%	9,4%	14,1%	5,9%
Tratamiento de belleza y salud	8,6%	7,9%	4,8%	3,8%	4,1%
Observación astronómica	4,8%	2,9%	6,0%	5,1%	4,9%

(\*) Pregunta multirespuesta

## ¿Con quién vienen?



Acompañantes	Adeje	Arona	Pto Cruz	Santa Cruz	Sgo Teide
Sin acompañante	5,8%	7,7%	8,5%	28,8%	4,2%
Pareja	54,4%	53,1%	60,2%	42,3%	58,1%
Hijos	16,5%	14,3%	10,9%	7,0%	17,3%
Otros familiares	12,1%	12,8%	9,6%	7,7%	11,7%
Otros	11,2%	12,1%	10,8%	14,2%	8,8%
Con menores de 13 años	16,3%	13,5%	8,9%	4,9%	16,3%

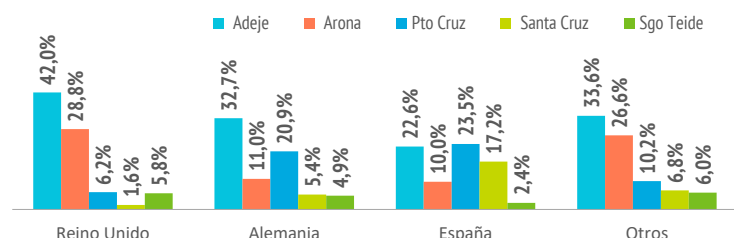
(\*) Distribución sobre total respuestas

## ¿De dónde son?



	Adeje	Arona	Pto Cruz	Santa Cruz	Sgo Teide
Turistas (> de 15 años)	221.578	152.121	32.688	8.350	30.727
Reino Unido	99.320	33.335	63.377	16.276	14.983
Alemania	110.028	48.455	114.453	83.737	11.511
España	336.622	266.522	101.881	68.478	60.507
Otros					
Distribución por mercados					
Reino Unido	42,0%	28,8%	6,2%	1,6%	5,8%
Alemania	32,7%	11,0%	20,9%	5,4%	4,9%
España	22,6%	10,0%	23,5%	17,2%	2,4%
Otros	33,6%	26,6%	10,2%	6,8%	6,0%

### Turistas que visitan Tenerife según país de residencia por municipio de estancia



Fuente: EGT nueva metodología 2018 (ISTAC).

Nota: La Encuesta sobre el Gasto Turístico excluye a los menores de 15 años. Para el cálculo de los porcentajes se excluyen los "No procede" y "No contesta".

## ¿Cómo son?



	Adeje	Arona	Pto Cruz	Santa Cruz	Sgo Teide
Sexo					
Hombres	42,2%	45,5%	49,5%	59,3%	43,0%
Mujeres	57,8%	54,5%	50,5%	40,7%	57,0%
Distribución por edad					
De 16 a 44 años	56,1%	58,1%	64,4%	72,5%	63,4%
Mayores de 44 años	43,9%	41,9%	35,6%	27,5%	36,6%
Situación Laboral					
Activos	81,9%	78,8%	82,1%	85,6%	86,2%
Inactivos	18,1%	21,2%	17,9%	14,4%	13,8%
Nivel de ingresos anuales en el hogar (€)					
Menos de 50.000€	48,2%	55,1%	64,6%	62,3%	51,1%
50.000€ o más	51,8%	44,9%	35,4%	37,7%	48,9%
Nivel educativo					
Sin estudios/estudios primarios	4,3%	6,8%	2,7%	1,8%	4,4%
Estudios secundarios	19,6%	19,0%	17,7%	12,8%	18,4%
Estudios superiores	76,0%	74,2%	79,6%	85,4%	77,2%

## Satisfacción



Satisfacción general (escala 0-10)	Adeje	Arona	Pto Cruz	Santa Cruz	Sgo Teide
Valoración media	8,85	8,86	8,82	8,76	8,91
Experiencia del viaje					
Peor o mucho peor de lo esperado	2,1%	2,9%	2,6%	3,7%	2,2%
A la altura de lo esperado	51,7%	47,9%	45,2%	46,8%	46,6%
Mejor o mucho mejor de lo esperado	46,2%	49,2%	52,2%	49,5%	51,1%
Intenciones futuras (escala 0-10)					
Volver a Canarias	8,76	8,90	8,73	8,72	8,81
Recomendar Canarias	9,03	9,13	9,13	9,05	9,18



8,81/10

Intención de volver  
a Canarias



9,18/10

Intención de recomendar  
Canarias

## ¿Cuántos son fieles al destino?



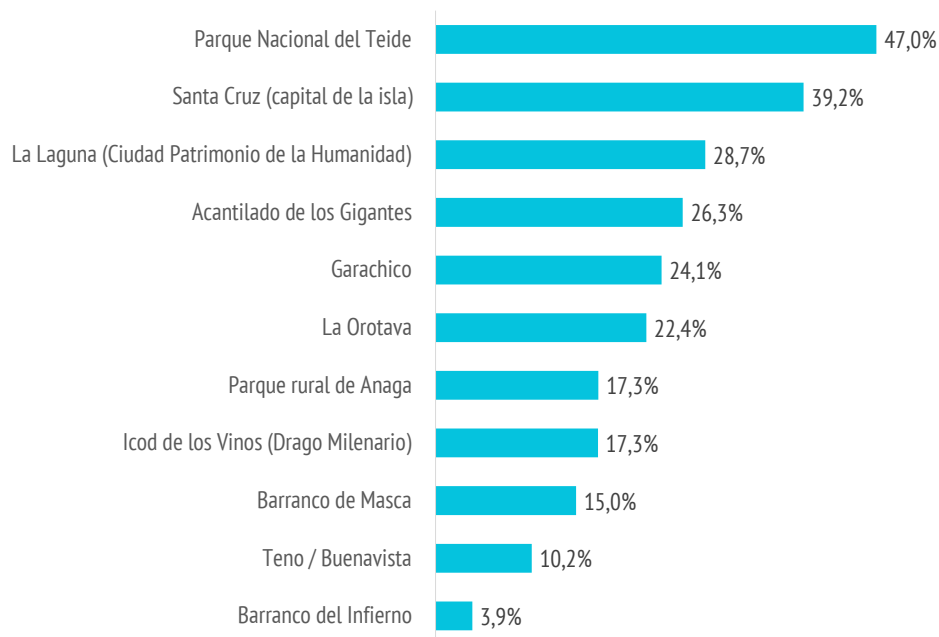
	Adeje	Arona	Pto Cruz	Santa Cruz	Sgo Teide
Turistas repetidores	66,8%	65,3%	54,7%	59,4%	60,0%
- Alemania	63,7%	57,2%	64,4%	56,2%	65,4%
- España	60,4%	61,8%	53,8%	68,5%	66,8%
- Reino Unido	84,2%	80,1%	77,3%	89,4%	73,0%
- Otros	58,4%	58,4%	42,5%	45,3%	50,8%
Repetidores (más de 3 veces)	48,3%	49,5%	32,9%	42,2%	41,1%
- Alemania	45,9%	46,1%	44,7%	37,4%	43,3%
- España	40,7%	44,7%	30,9%	53,2%	51,7%
- Reino Unido	67,5%	65,5%	43,0%	73,3%	58,2%
- Otros	38,9%	41,6%	24,7%	26,0%	29,8%

## ¿Cuántas islas han visitado en este viaje?



	Adeje	Arona	Pto Cruz	Santa Cruz	Sgo Teide
Una isla	93,5%	92,8%	88,3%	85,7%	91,6%
Dos o más islas	6,5%	7,2%	11,7%	14,3%	8,4%

## ¿QUÉ LUGARES VISITAN?\*



\*Pregunta multirrespuesta

”

5 de cada 10 turistas de Tenerife visitan el  
Parque Nacional del Teide