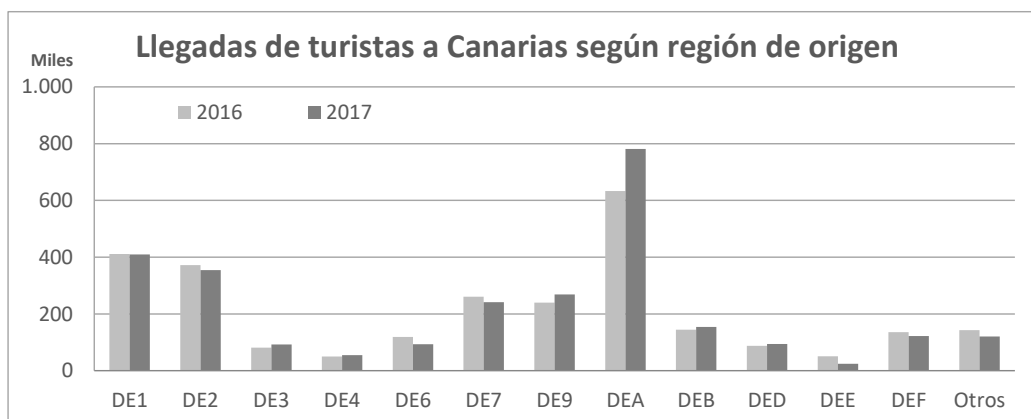


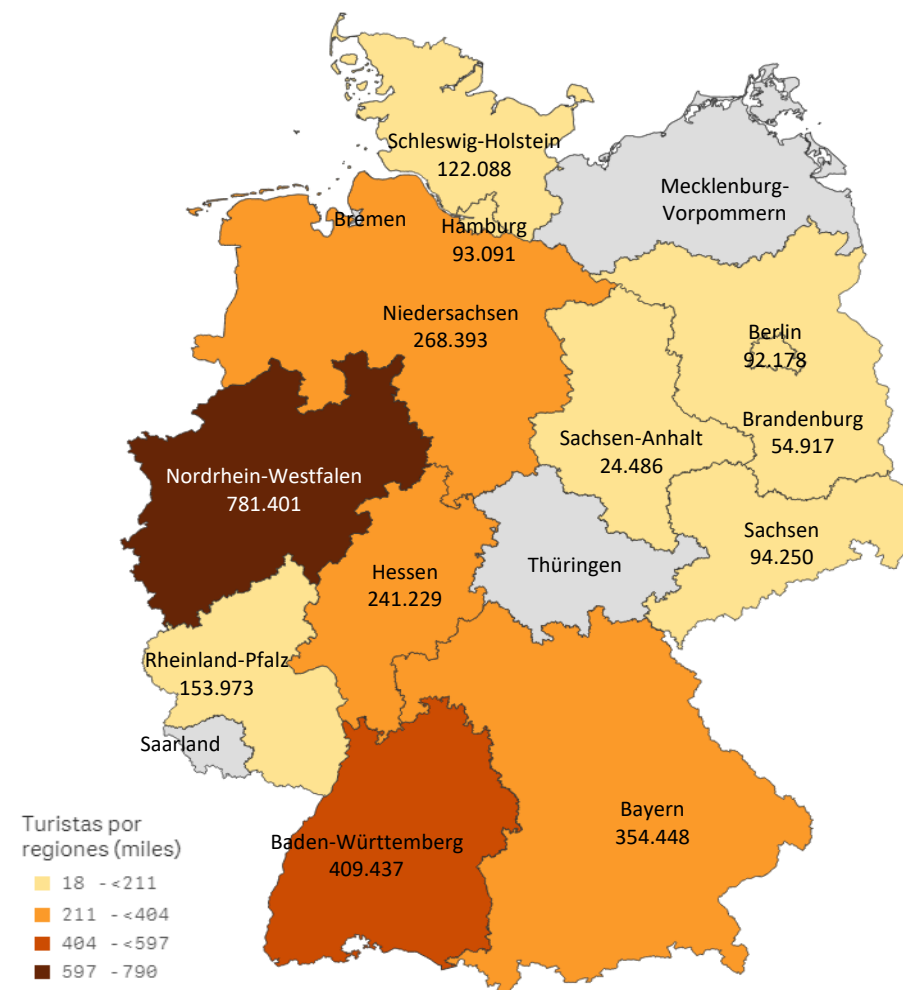
## CANARIAS: Llegadas de turistas según región de origen (NUTS1)



Código Región (NUTS1)	Principales ciudades	Peso
DE1	Baden-Württemberg Stuttgart, Karlsruhe y Mannheim	14,6%
DE2	Bayern München, Nürnberg y Augsburg	12,6%
DE3	Berlin Berlin	3,3%
DE4	Brandenburg Postdam y Cottbus	2,0%
DE6	Hamburg Hamburg	3,3%
DE7	Hessen Frankfurt y Wiesbaden	8,6%
DE9	Niedersachsen Hannover	9,6%
DEA	Nordrhein-Westfalen Düsseldorf, Köln, Dortmund y Essen	27,8%
DEB	Rheinland-Pfalz Koblenz y Kaiserslautern	5,5%
DED	Sachsen Dresden y Leipzig	3,4%
DEE	Sachsen-Anhalt Magdeburg	0,9%
DEF	Schleswig-Holstein Kiel y Lübeck	4,3%
Otros	Mecklenburg-Vorpommern, Saarland, Bremen y Thüringen y Erfurt (respectivamente)	4,3%

Fuente: ISTAC

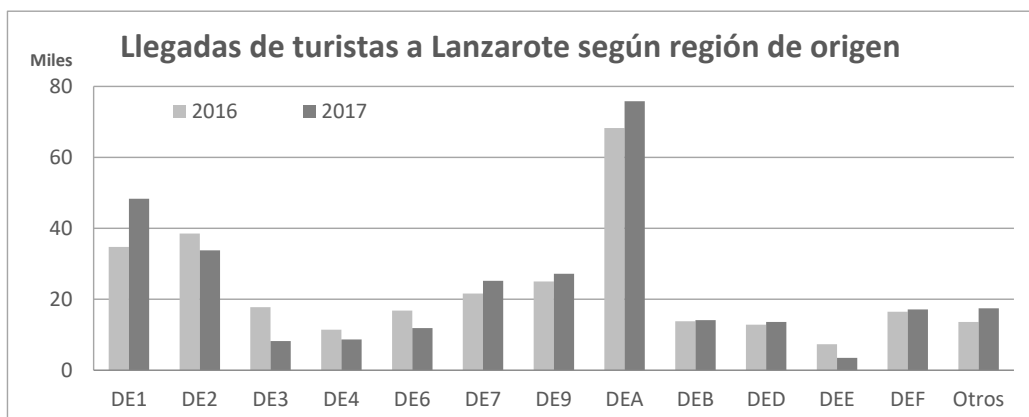
Nota: Para las regiones en gris no se ha podido determinar el número de turistas al estar agrupadas en "Otros".



Turistas por regiones (miles)

- 18 - <211
- 211 - <404
- 404 - <597
- 597 - 790

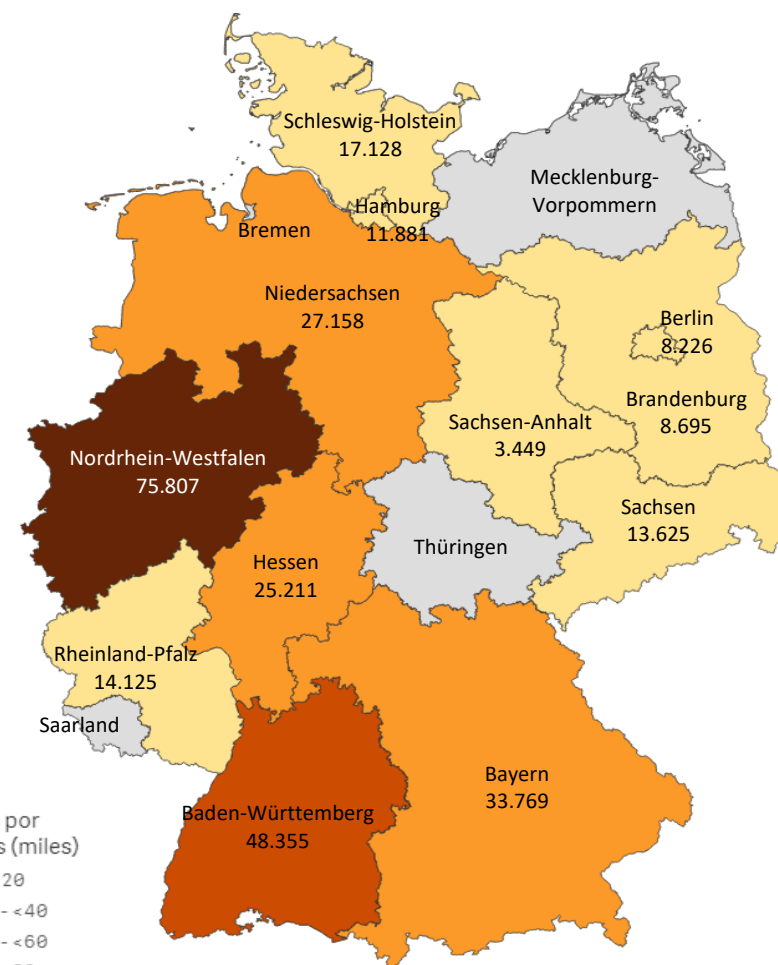
## LANZAROTE: Llegadas de turistas según región de origen (NUTS1)



Código Región (NUTS1)	Principales ciudades	Peso
DE1	Baden-Württemberg Stuttgart, Karlsruhe y Mannheim	15,9%
DE2	Bayern München, Nürnberg y Augsburg	11,1%
DE3	Berlin Berlin	2,7%
DE4	Brandenburg Postdam y Cottbus	2,9%
DE6	Hamburg Hamburg	3,9%
DE7	Hessen Frankfurt y Wiesbaden	8,3%
DE9	Niedersachsen Hannover	8,9%
DEA	Nordrhein-Westfalen Düsseldorf, Köln, Dortmund y Essen	24,9%
DEB	Rheinland-Pfalz Koblenz y Kaiserslautern	4,6%
DED	Sachsen Dresden y Leipzig	4,5%
DEE	Sachsen-Anhalt Magdeburg	1,1%
DEF	Schleswig-Holstein Kiel y Lübeck	5,6%
Otros	Mecklenburg-Vorpommern, Saarland, Bremen y Thüringen y Erfurt (respectivamente)	5,7%

Fuente: ISTAC

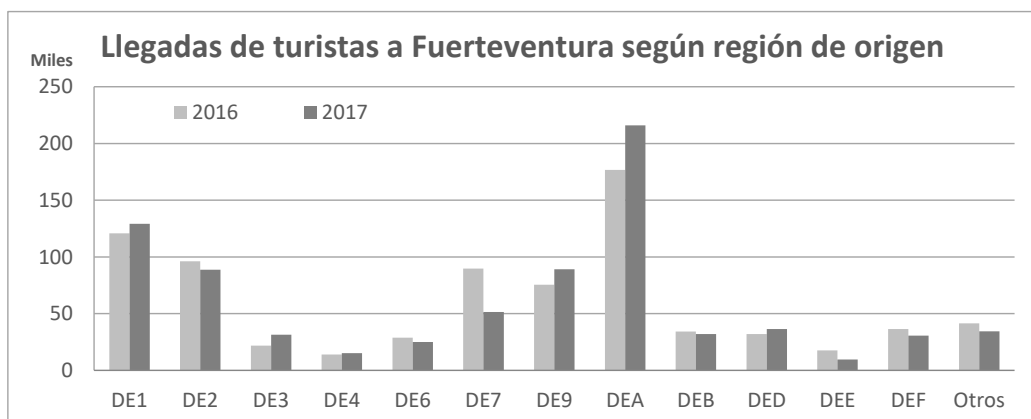
Nota: Para las regiones en gris no se ha podido determinar el número de turistas al estar agrupadas en "Otros".



Turistas por regiones (miles)

- 0 - <20
- 20 - <40
- 40 - <60
- 60 - 80

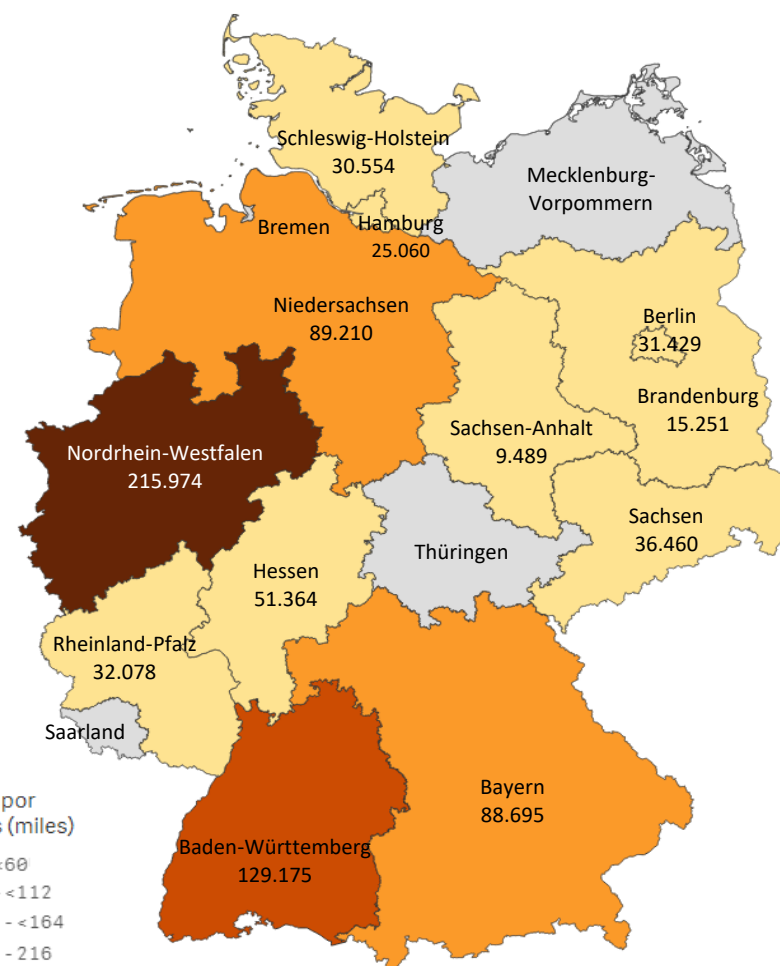
## FUERTEVENTURA: Llegadas de turistas según región de origen (NUTS1)



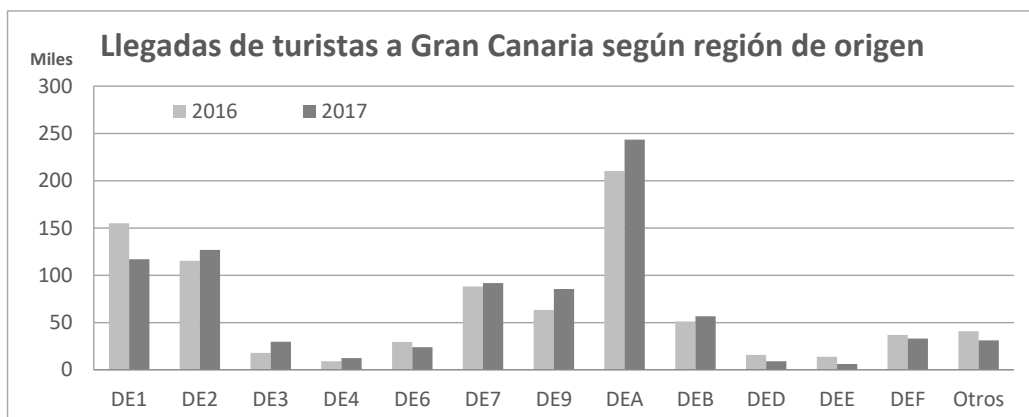
Código Región (NUTS1)	Principales ciudades	Peso	
DE1	Baden-Württemberg	Stuttgart, Karlsruhe y Mannheim	16,4%
DE2	Bayern	München, Nürnberg y Augsburg	11,2%
DE3	Berlin	Berlin	4,0%
DE4	Brandenburg	Postdam y Cottbus	1,9%
DE6	Hamburg	Hamburg	3,2%
DE7	Hessen	Frankfurt y Wiesbaden	6,5%
DE9	Niedersachsen	Hannover	11,3%
DEA	Nordrhein-Westfalen	Düsseldorf, Köln, Dortmund y Essen	27,4%
DEB	Rheinland-Pfalz	Koblenz y Kaiserslautern	4,1%
DED	Sachsen	Dresden y Leipzig	4,6%
DEE	Sachsen-Anhalt	Magdeburg	1,2%
DEF	Schleswig-Holstein	Kiel y Lübeck	3,9%
Otros	Mecklenburg-Vorpommern, Saarland, Bremen y Thüringen y Erfurt (respectivamente)		4,4%

Fuente: ISTAC

Nota: Para las regiones en gris no se ha podido determinar el número de turistas al estar agrupadas en "Otros".



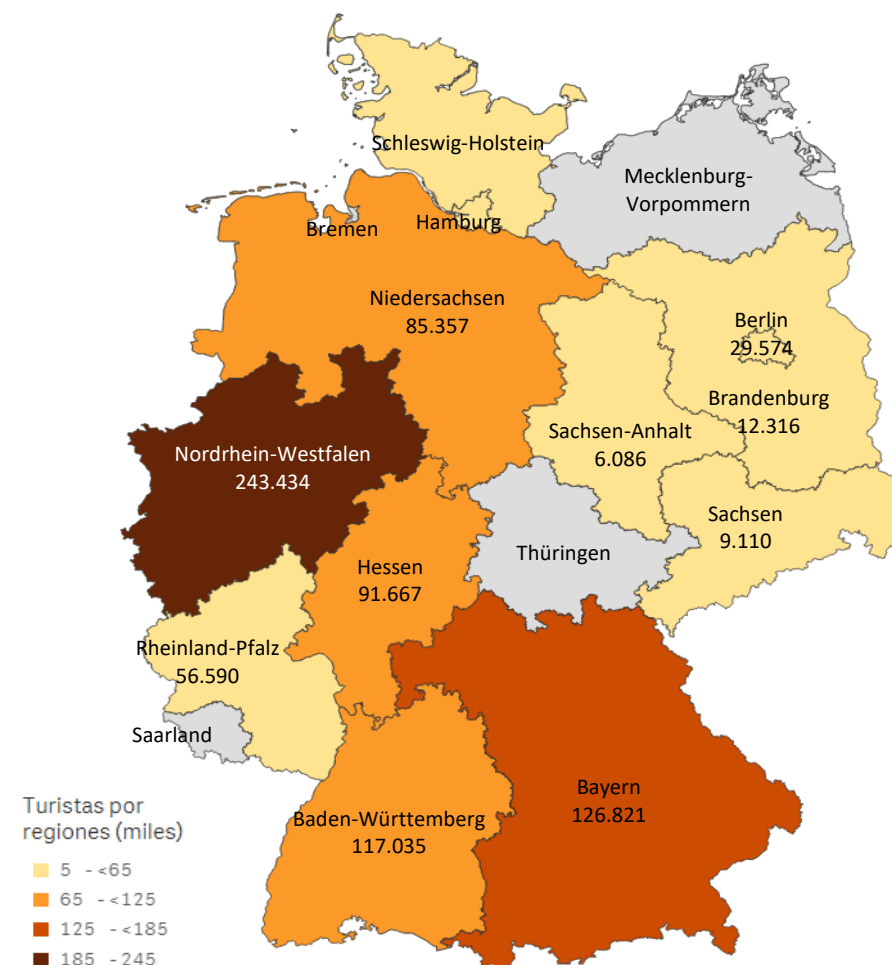
## GRAN CANARIA: Llegadas de turistas según región de origen (NUTS1)



Código Región (NUTS1)	Principales ciudades	Peso
DE1	Baden-Württemberg Stuttgart, Karlsruhe y Mannheim	13,5%
DE2	Bayern München, Nürnberg y Augsburg	14,6%
DE3	Berlin Berlin	3,4%
DE4	Brandenburg Postdam y Cottbus	1,4%
DE6	Hamburg Hamburg	2,8%
DE7	Hessen Frankfurt y Wiesbaden	10,6%
DE9	Niedersachsen Hannover	9,9%
DEA	Nordrhein-Westfalen Düsseldorf, Köln, Dortmund y Essen	28,1%
DEB	Rheinland-Pfalz Koblenz y Kaiserslautern	6,5%
DED	Sachsen Dresden y Leipzig	1,1%
DEE	Sachsen-Anhalt Magdeburg	0,7%
DEF	Schleswig-Holstein Kiel y Lübeck	3,8%
Otros	Mecklenburg-Vorpommern, Saarland, Bremen y Thüringen y Erfurt (respectivamente)	3,6%

Fuente: ISTAC

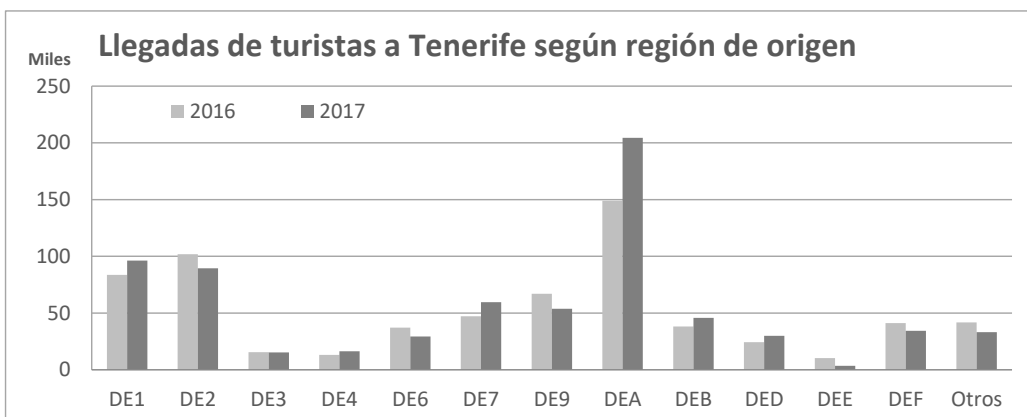
Nota: Para las regiones en gris no se ha podido determinar el número de turistas al estar agrupadas en "Otros".



# Turismo receptivo por regiones

## Alemania (2017)

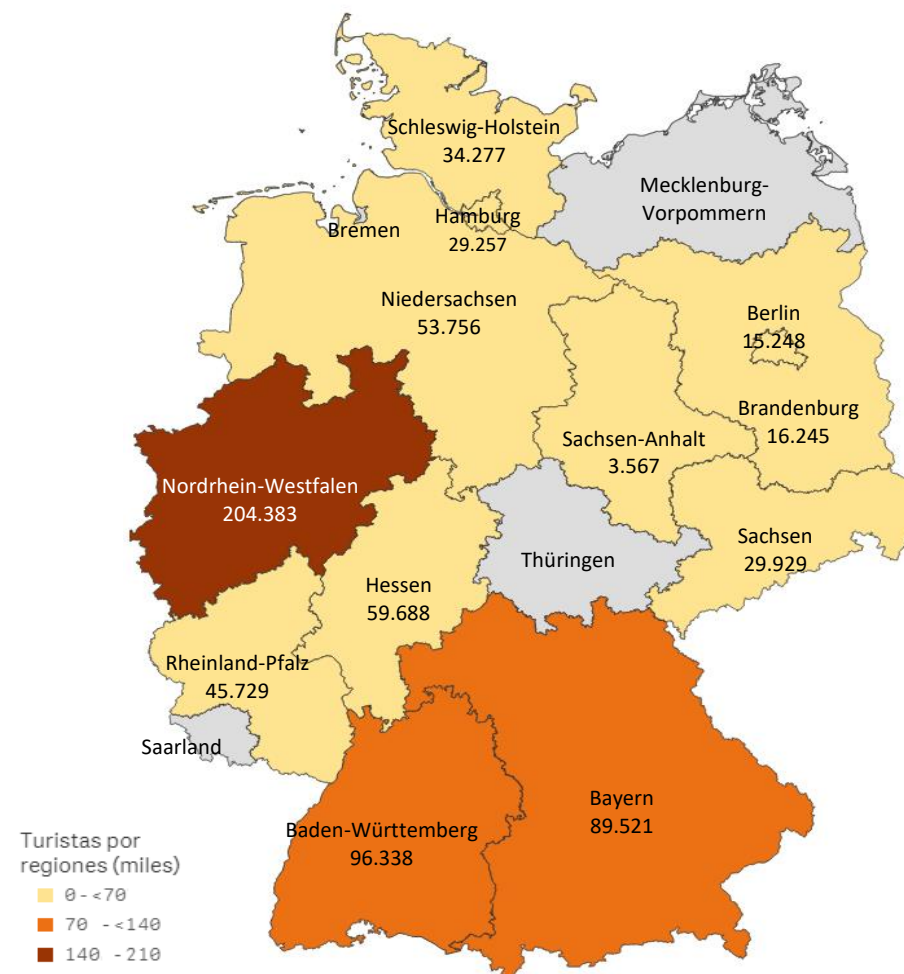
### TENERIFE: Llegadas de turistas según región de origen (NUTS1)



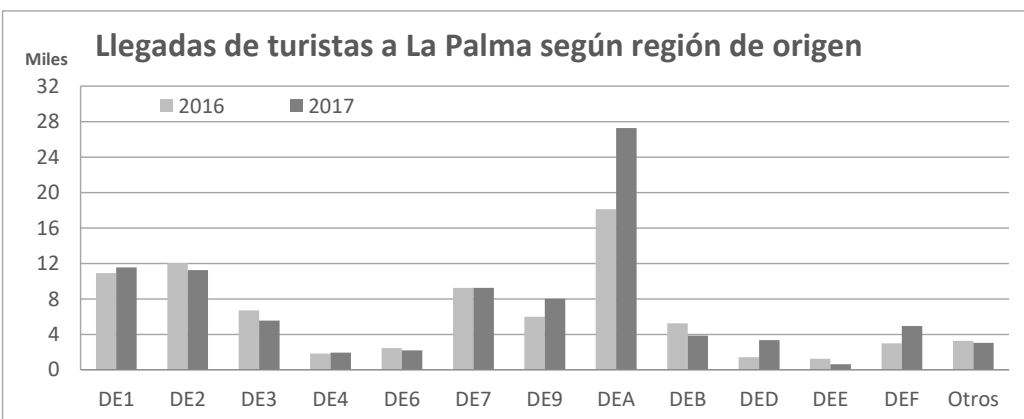
Código Región (NUTS1)	Principales ciudades	Peso
DE1	Baden-Württemberg Stuttgart, Karlsruhe y Mannheim	13,5%
DE2	Bayern München, Nürnberg y Augsburg	12,6%
DE3	Berlin Berlin	2,1%
DE4	Brandenburg Postdam y Cottbus	2,3%
DE6	Hamburg Hamburg	4,1%
DE7	Hessen Frankfurt y Wiesbaden	8,4%
DE9	Niedersachsen Hannover	7,6%
DEA	Nordrhein-Westfalen Düsseldorf, Köln, Dortmund y Essen	28,7%
DEB	Rheinland-Pfalz Koblenz y Kaiserslautern	6,4%
DED	Sachsen Dresden y Leipzig	4,2%
DEE	Sachsen-Anhalt Magdeburg	0,5%
DEF	Schleswig-Holstein Kiel y Lübeck	4,8%
Otros	Mecklenburg-Vorpommern, Saarland, Bremen y Thüringen y Erfurt (respectivamente)	4,7%

Fuente: ISTAC

Nota: Para las regiones en gris no se ha podido determinar el número de turistas al estar agrupadas en "Otros".



## LA PALMA: Llegadas de turistas según región de origen (NUTS1)



Código Región (NUTS1)	Principales ciudades	Peso
DE1	Baden-Württemberg Stuttgart, Karlsruhe y Mannheim	12,5%
DE2	Bayern München, Nürnberg y Augsburg	12,1%
DE3	Berlin Berlin	6,0%
DE4	Brandenburg Postdam y Cottbus	2,1%
DE6	Hamburg Hamburg	2,4%
DE7	Hessen Frankfurt y Wiesbaden	10,0%
DE9	Niedersachsen Hannover	8,6%
DEA	Nordrhein-Westfalen Düsseldorf, Köln, Dortmund y Essen	29,4%
DEB	Rheinland-Pfalz Koblenz y Kaiserslautern	4,2%
DED	Sachsen Dresden y Leipzig	3,6%
DEE	Sachsen-Anhalt Magdeburg	0,7%
DEF	Schleswig-Holstein Kiel y Lübeck	5,3%
Otros	Mecklenburg-Vorpommern, Saarland, Bremen y Thüringen y Erfurt (respectivamente)	3,3%



Fuente: ISTAC

Nota: Para las regiones en gris no se ha podido determinar el número de turistas al estar agrupadas en "Otros".