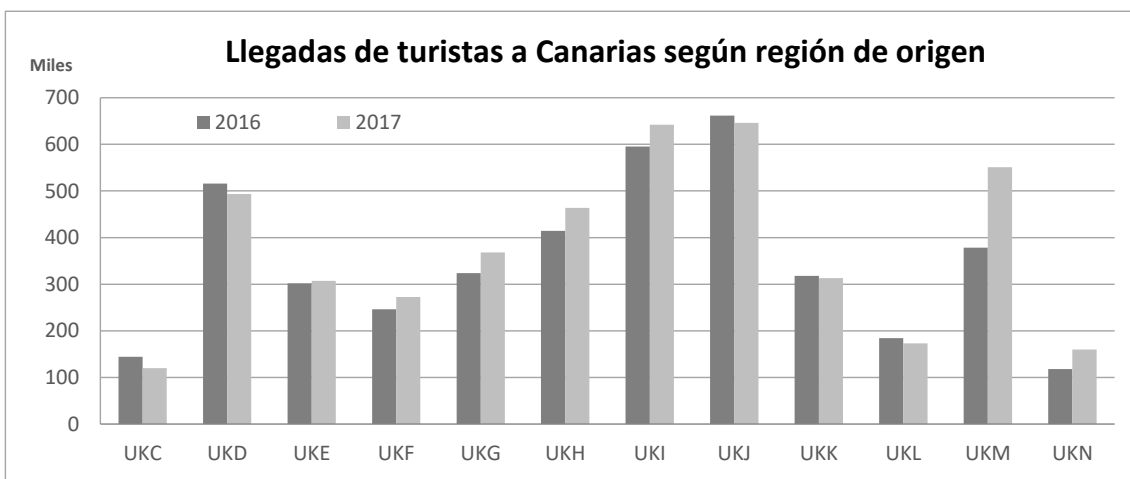


# Turismo receptivo por regiones

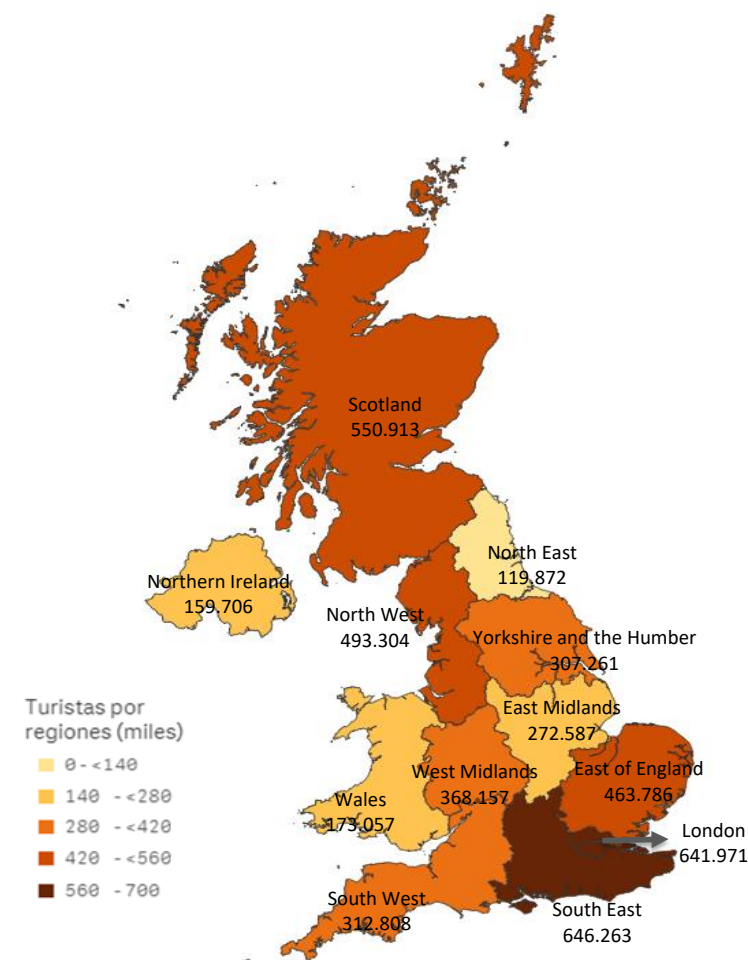
## Reino Unido (2017)

### CANARIAS: llegadas de turistas según región de origen (NUTS1)



Código Región (NUTS1)	Principales ciudades	Peso	
UKC	North-East	Teesside y Newcastle	2,6%
UKD	North-West	Manchester y Liverpool	10,9%
UKE	Yorkshire and The Humber	Leeds y Sheffield	6,8%
UKF	East Midlands	Nottingham	6,0%
UKG	West Midlands	Birmingham	8,1%
UKH	East of England	Cambridge	10,2%
UKI	London	London	14,2%
UKJ	South-East	Oxford	14,3%
UKK	South-West	Bristol y Bath	6,9%
UKL	Wales	Cardiff	3,8%
UKM	Scotland	Glasgow y Edinburgh	12,2%
UKN	Northern Ireland	Belfast	3,5%

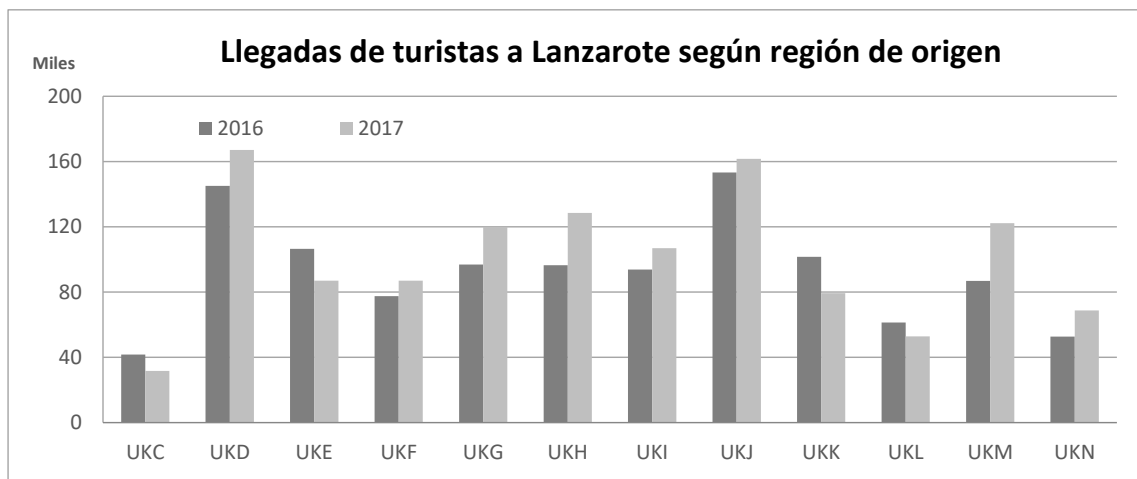
Fuente: ISTAC



# Turismo receptivo por regiones

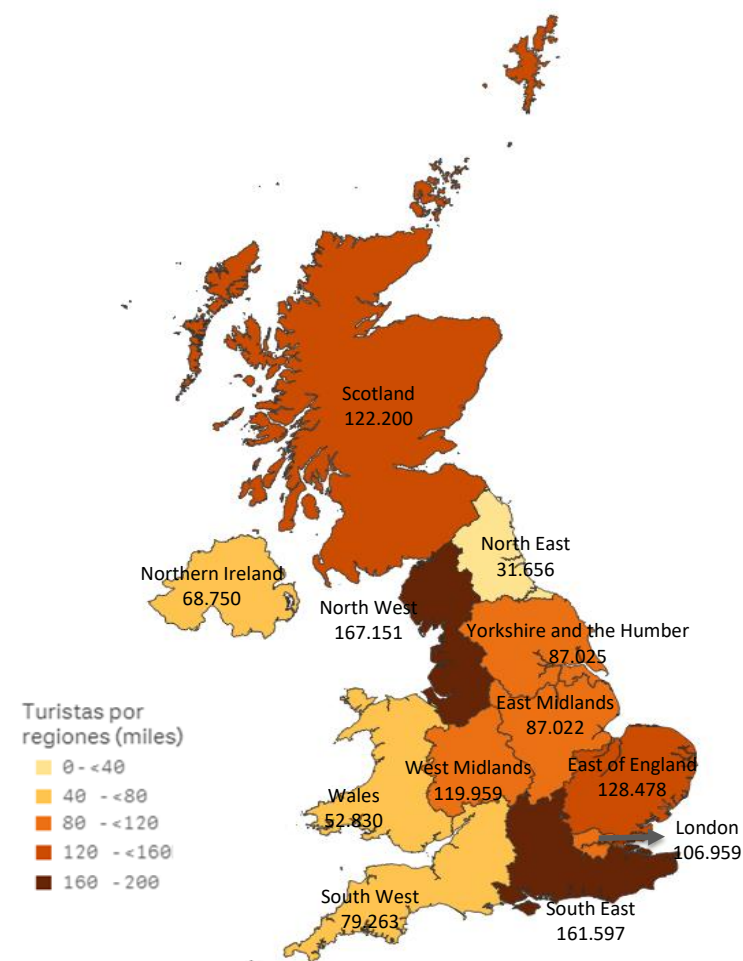
## Reino Unido (2017)

### LANZAROTE: llegadas de turistas según región de origen (NUTS1)



Código Región (NUTS1)	Región	Principales ciudades	Peso
UKC	North-East	Teesside y Newcastle	2,6%
UKD	North-West	Manchester y Liverpool	13,7%
UKE	Yorkshire and The Humber	Leeds y Sheffield	7,2%
UKF	East Midlands	Nottingham	7,2%
UKG	West Midlands	Birmingham	9,9%
UKH	East of England	Cambridge	10,6%
UKI	London	London	8,8%
UKJ	South-East	Oxford	13,3%
UKK	South-West	Bristol y Bath	6,5%
UKL	Wales	Cardiff	4,3%
UKM	Scotland	Glasgow y Edinburgh	10,0%
UKN	Northern Ireland	Belfast	5,6%

Fuente: ISTAC

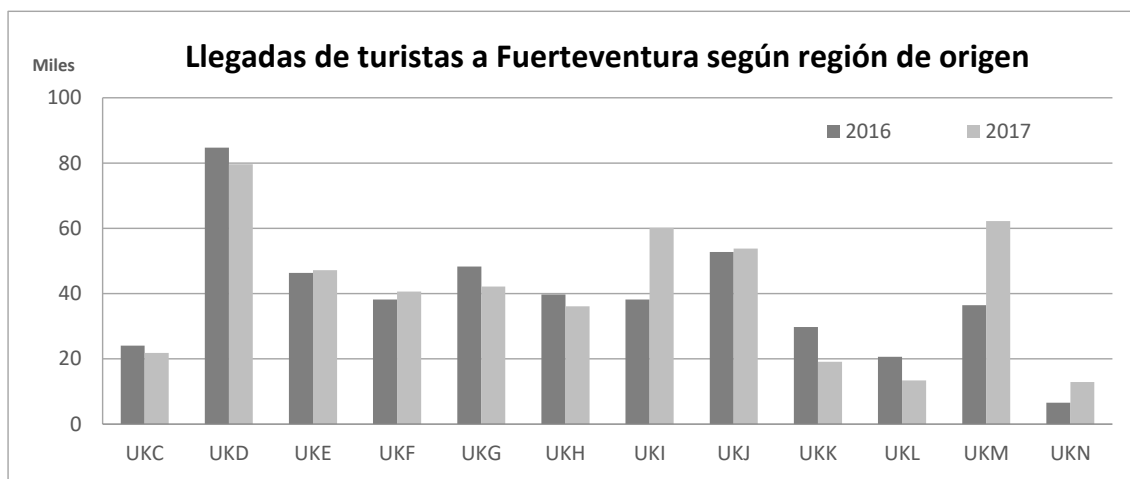


# Turismo receptivo por regiones

## Reino Unido (2017)

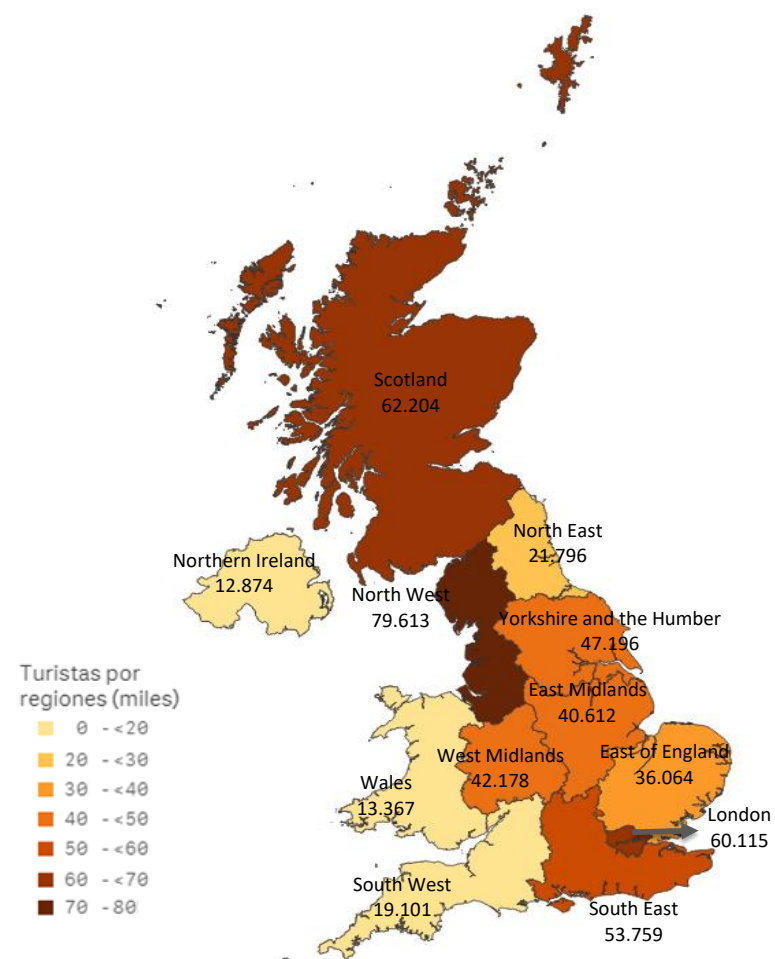


### FUERTEVENTURA: Llegadas de turistas según región de origen (NUTS1)



Código Región (NUTS1)	Principales ciudades	Peso	
UKC	North-East	Teesside y Newcastle	4,4%
UKD	North-West	Manchester y Liverpool	16,2%
UKE	Yorkshire and The Humber	Leeds y Sheffield	9,6%
UKF	East Midlands	Nottingham	8,3%
UKG	West Midlands	Birmingham	8,6%
UKH	East of England	Cambridge	7,4%
UKI	London	London	12,3%
UKJ	South-East	Oxford	11,0%
UKK	South-West	Bristol y Bath	3,9%
UKL	Wales	Cardiff	2,7%
UKM	Scotland	Glasgow y Edinburgh	12,7%
UKN	Northern Ireland	Belfast	2,6%

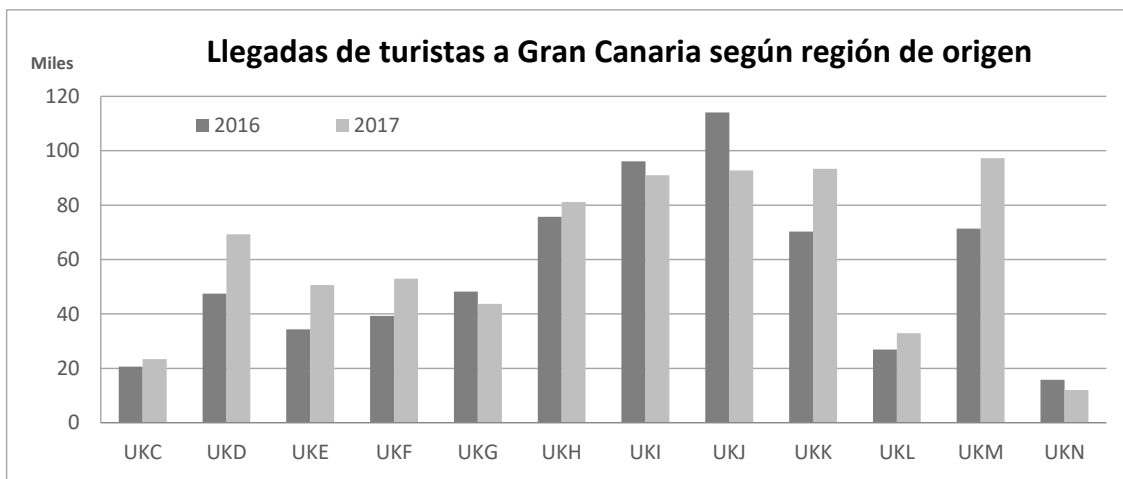
Fuente: ISTAC



# Turismo receptivo por regiones

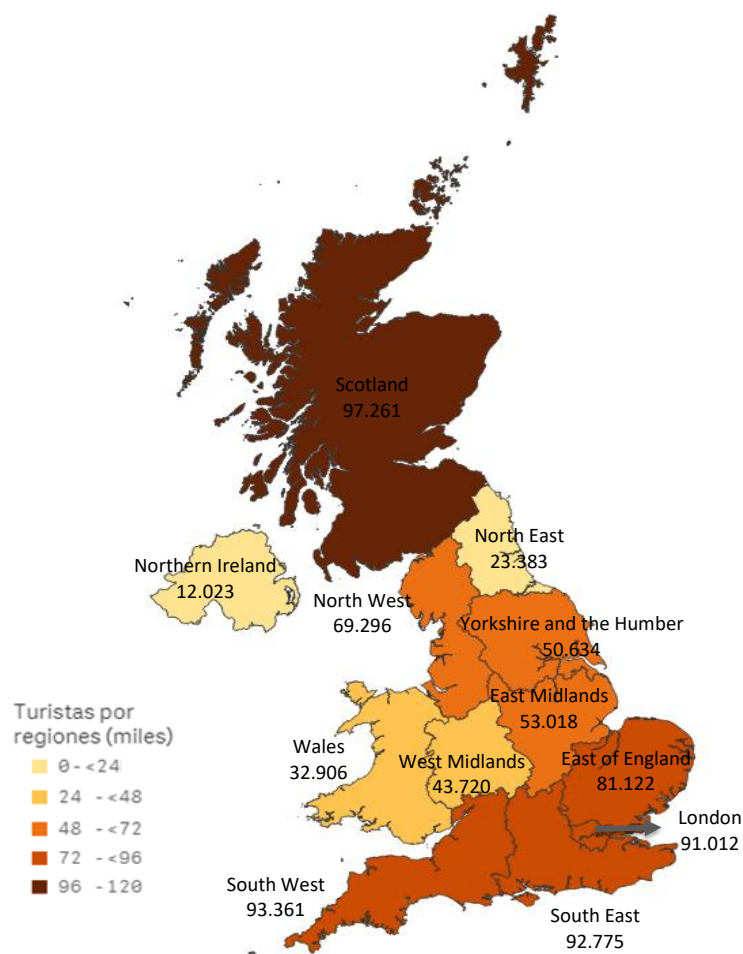
## Reino Unido (2017)

### GRAN CANARIA: Llegadas de turistas según región de origen (NUTS1)



Código Región (NUTS1)	Región	Principales ciudades	Peso
UKC	North-East	Teesside y Newcastle	3,2%
UKD	North-West	Manchester y Liverpool	9,3%
UKE	Yorkshire and The Humber	Leeds y Sheffield	6,8%
UKF	East Midlands	Nottingham	7,1%
UKG	West Midlands	Birmingham	5,9%
UKH	East of England	Cambridge	10,9%
UKI	London	London	12,3%
UKJ	South-East	Oxford	12,5%
UKK	South-West	Bristol y Bath	12,6%
UKL	Wales	Cardiff	4,4%
UKM	Scotland	Glasgow y Edinburgh	13,1%
UKN	Northern Ireland	Belfast	1,6%

Fuente: ISTAC

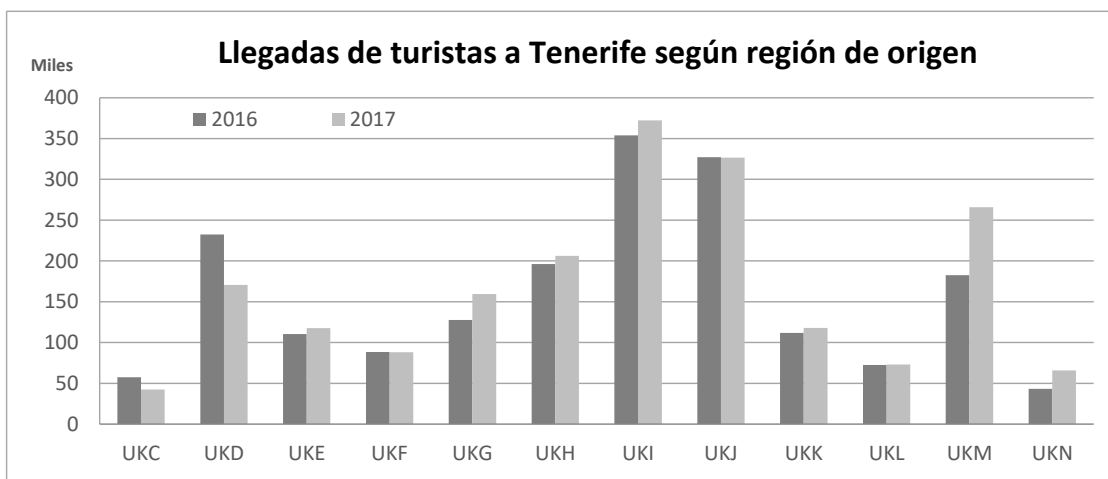


# Turismo receptivo por regiones

## Reino Unido (2017)

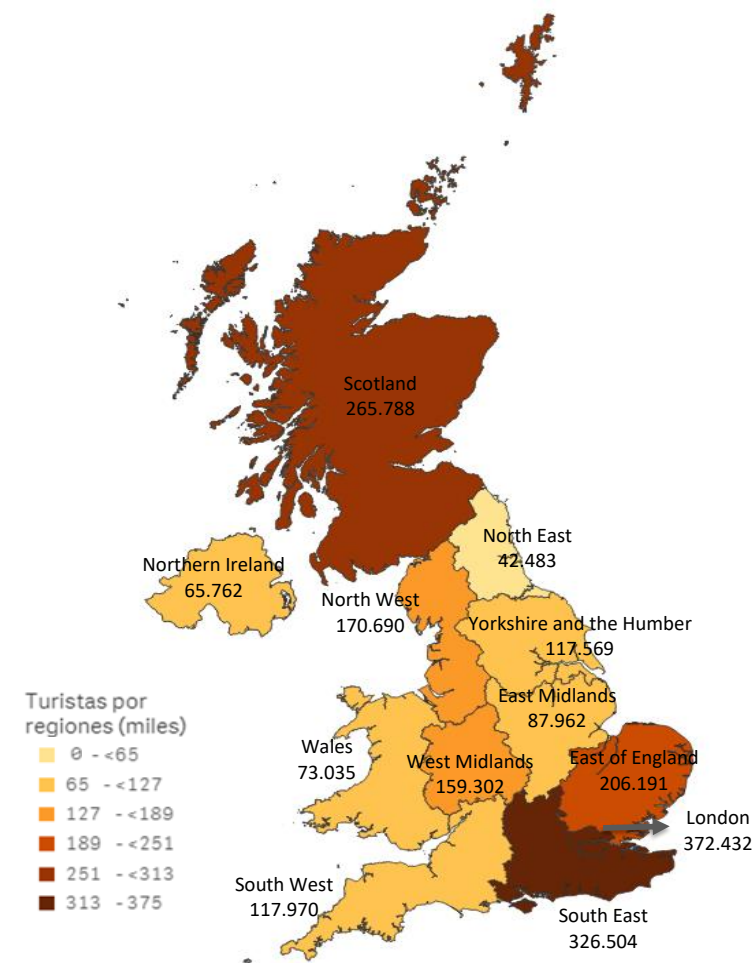


### TENERIFE: llegadas de turistas según región de origen (NUTS1)



Código Región (NUTS1)	Región	Principales ciudades	Peso
UKC	North-East	Teesside y Newcastle	2,1%
UKD	North-West	Manchester y Liverpool	8,5%
UKE	Yorkshire and The Humber	Leeds y Sheffield	5,8%
UKF	East Midlands	Nottingham	4,4%
UKG	West Midlands	Birmingham	7,9%
UKH	East of England	Cambridge	10,2%
UKI	London	London	18,4%
UKJ	South-East	Oxford	16,2%
UKK	South-West	Bristol y Bath	5,8%
UKL	Wales	Cardiff	3,6%
UKM	Scotland	Glasgow y Edinburgh	13,2%
UKN	Northern Ireland	Belfast	3,3%

Fuente: ISTAC

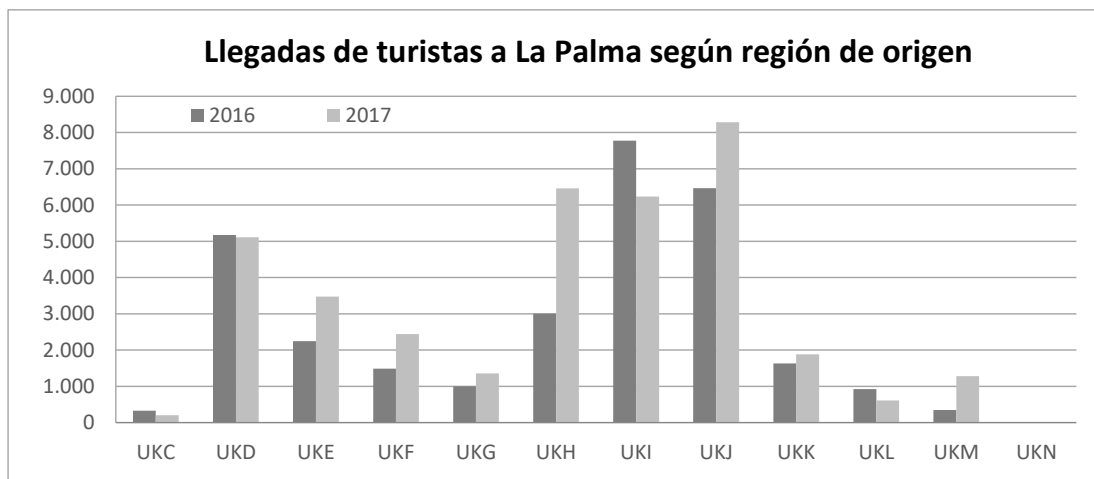


# Turismo receptivo por regiones

## Reino Unido (2017)



### LA PALMA: llegadas de turistas según región de origen (NUTS1)



Código Región (NUTS1)	Región	Principales ciudades	Peso
UKC	North-East	Teesside y Newcastle	0,6%
UKD	North-West	Manchester y Liverpool	13,7%
UKE	Yorkshire and The Humber	Leeds y Sheffield	9,3%
UKF	East Midlands	Nottingham	6,5%
UKG	West Midlands	Birmingham	3,6%
UKH	East of England	Cambridge	17,3%
UKI	London	London	16,7%
UKJ	South-East	Oxford	22,2%
UKK	South-West	Bristol y Bath	5,1%
UKL	Wales	Cardiff	1,6%
UKM	Scotland	Glasgow y Edinburgh	3,4%
UKN	Northern Ireland	Belfast	0,0%

Fuente: ISTAC

