

# PERFIL DEL TURISTA SEGÚN NIVEL DE RENTA ANUAL DEL HOGAR (2021)

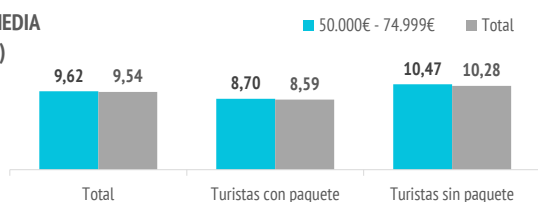
## RENTA ENTRE 50.000€ Y 74.999€

### ¿Cuántos son y cuánto gastan?

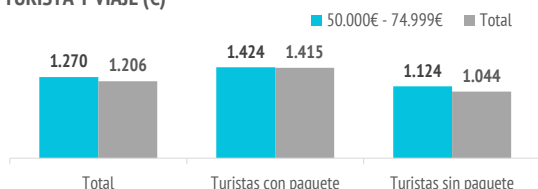


	50.000€ - 74.999€	Total
<b>TURISTAS</b>		
Nº de turistas (FRONTUR)	n.d.	6.697.165
Nº de turistas > 15 años (EGT)	1.363.078	5.827.892
- que contratan paquete	660.270	2.549.012
- que no contratan paquete	702.809	3.278.880
- % turistas que contratan paquete	48,4%	43,7%
Cuota sobre total turistas	23,4%	100%
<b>GASTO Y ESTANCIA</b>		
Gasto por viaje (€)	1.270	1.206
- de turistas con paquete	1.424	1.415
- en el paquete	1.163	1.135
- en otros conceptos	261	280
- de turistas sin paquete	1.124	1.044
- en el vuelo	260	248
- en el alojamiento	402	369
- en otros conceptos	463	427
Estancia media:	9,62	9,54
- de turistas con paquete	8,70	8,59
- de turistas sin paquete	10,47	10,28
Gasto medio diario (€)	149,0	144,0
- de turistas con paquete	171,2	172,8
- de turistas sin paquete	128,3	121,6
Facturación total (> 15 años) (mill. €)	1.730	7.028
- de turistas con paquete	940	3.606
- de turistas sin paquete	790	3.422

### ESTANCIA MEDIA (noches)



### GASTO POR TURISTA Y VIAJE (€)



### ¿En qué destinos pasó sus vacaciones el año pasado?\*

	50.000€ - 74.999€	Canarias
No tuvo vacaciones	36,4%	35,7%
Canarias	17,3%	17,6%
Otro destino	46,3%	46,8%

### ¿Qué otros destinos consideró para este viaje?\*

	50.000€ - 74.999€	Canarias
Ninguno	29,5%	29,4%
Canarias (otra isla)	25,6%	25,4%
Otro destino	44,9%	45,1%

\*Porcentaje sobre respuestas válidas.

Fuente: EGT nueva metodología 2018 (ISTAC). Perfil del turista que respondió que el nivel de renta de su hogar era entre 50.000€ y 74.999€ anuales.

Nota: La Encuesta sobre el Gasto Turístico excluye a los menores de 16 años. Para el cálculo de los porcentajes se excluyen los "No procede" y "No contesta".

### Aspectos más relevantes en la elección de la isla



	50.000€ - 74.999€	Total
Clima	77,0%	76,0%
Mar	52,0%	52,0%
Seguridad	48,4%	49,0%
Tranquilidad	48,3%	48,5%
Playas	43,0%	44,6%
Pertenencia a Europa	39,9%	40,2%
Oferta alojativa	37,9%	37,8%
Paisajes	34,8%	39,1%
Viaje sencillo	34,0%	34,9%
Entorno ambiental	31,6%	34,7%
Precio	29,8%	32,4%
Gastronomía	26,9%	27,9%
Autenticidad	22,6%	24,4%
Diversión	20,2%	22,4%
Exotismo	12,3%	14,5%
Red de senderos	11,2%	12,1%
Patrimonio histórico	7,9%	9,1%
Oferta cultural	7,8%	8,7%
Oferta comercial	7,7%	8,8%
Ocio nocturno	6,9%	8,4%

Para cada aspecto existen 4 posibles respuestas ("Nada importante", "Algo", "Bastante", "Muy importante")

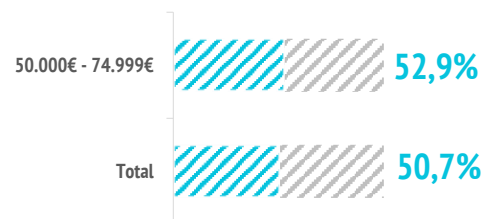
El dato se refiere al % de turistas que señala que el aspecto es "Muy importante" en su elección

### ¿Cuál es la motivación principal para sus vacaciones?



	50.000€ - 74.999€	Total
Descansar	52,9%	50,7%
Disfrutar de la familia	14,2%	14,0%
Divertirme	6,4%	7,3%
Explorar o conocer las islas	21,9%	23,3%
Practicar mis aficiones	2,5%	2,6%
Otros	2,0%	2,1%

### DESCANSAR



### ¿Con cuánta antelación organizan su viaje?



	50.000€ - 74.999€	Total
El mismo día de partida	0,8%	1,0%
De 1 a 30 días	41,0%	42,5%
De 1 a 2 meses	26,3%	26,7%
De 3 a 6 meses	19,7%	18,7%
Más de 6 meses	12,2%	11,1%

### % TURISTAS QUE RESERVAN CON MÁS DE 6 MESES DE ANTELACIÓN

50.000€ - 74.999€  
12,2%



TOTAL  
11,1%

Imagen: Freepik.com

# PERFIL DEL TURISTA SEGÚN NIVEL DE RENTA ANUAL DEL HOGAR (2021)

## RENTA ENTRE 50.000€ Y 74.999€

### ¿Qué fuentes de información usan para organizar su viaje?

	50.000€ - 74.999€	Total
Visitas anteriores a Canarias	49,0%	45,7%
Amigos o familiares	28,4%	30,9%
Internet o redes sociales	52,9%	53,5%
Medios de comunicación	2,1%	2,3%
Guías y revistas de viaje	6,9%	7,0%
Blogs / foros de viaje	8,0%	8,4%
Canales de TV	0,5%	0,5%
Turoperador o agencia de viajes	20,8%	19,4%
Admón. Públicas o similares	1,8%	1,9%
Otros	2,7%	2,9%

\* Pregunta multirrespuesta

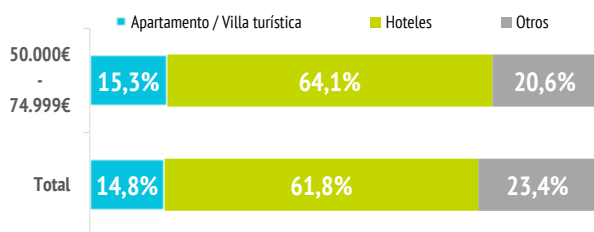
### ¿Dónde compran?

	50.000€ - 74.999€	Total
<b>Vuelo</b>		
- A la compañía aérea	49,2%	52,8%
- Al turoperador, AAVV o similar	50,8%	47,2%
<b>Alojamiento</b>		
- Al establecimiento	37,2%	39,9%
- Al turoperador, AAVV o similar	62,8%	60,1%

### ¿Dónde se alojan?

	50.000€ - 74.999€	Total
Hotel 1-2-3*	11,0%	11,5%
Hotel 4*	41,9%	39,4%
Hotel 5-5*GL	11,2%	10,9%
Apartamento / Villa turística	15,3%	14,8%
Vivienda/hab.alquilada a particular	6,2%	6,9%
Alojamiento privado <sup>(1)</sup>	8,2%	9,9%
Otros (alojamiento rural, crucero...)	6,3%	6,6%

(1) Vivienda propia, de amigos o de familiares, intercambio gratuita de vivienda u otros alojamientos privados.



### ¿Qué régimen de alojamiento contratan?

	50.000€ - 74.999€	Total
Solo alojamiento	25,6%	28,1%
Alojamiento y desayuno	15,2%	15,3%
Media pensión	20,4%	19,5%
Pensión completa	3,4%	3,2%
Todo incluido	35,4%	33,8%

”

El 35,4% de los turistas contrata todo incluido.

(Media de Canarias: 33,8%)

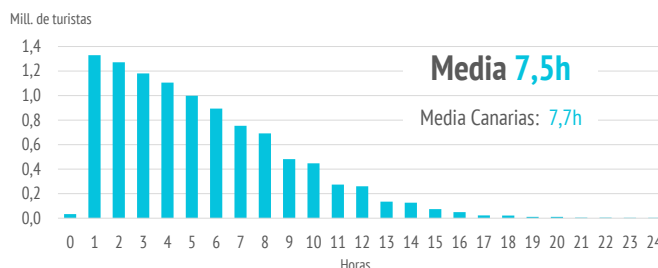
### Otros gastos

	50.000€ - 74.999€	Total
Restaurantes o cafeterías	66,8%	66,9%
Compras en supermercados	54,5%	55,6%
Alquiler de vehículos	37,0%	37,3%
Excursiones organizadas	22,5%	23,7%
Taxi, transfer, VTC	48,3%	46,0%
Parques de ocio	8,7%	8,6%
Actividades deportivas	9,5%	9,3%
Museos	5,1%	4,7%
Pasajes islas	5,6%	6,3%

### ¿Qué actividades realizan?

	50.000€ - 74.999€	Total
Horas diarias fuera del establecimiento		
0 horas (no han salido)	2,4%	2,4%
De 1 a 2 horas	10,9%	10,0%
De 3 a 6 horas	31,4%	30,1%
De 7 a 12 horas	45,3%	47,1%
Más de 12 horas	9,9%	10,5%

### TURISTAS SEGÚN HORAS DIARIAS FUERA DEL ESTABLECIMIENTO



Actividades realizadas	50.000€ - 74.999€	Total
Playa	74,9%	75,1%
Pasear, callejear	71,0%	72,2%
Piscina, instalaciones del hotel	59,2%	57,5%
Recorrer la isla por su cuenta	50,8%	52,5%
Nadar	38,4%	38,8%
Degustar gastronomía canaria	28,8%	30,2%
Senderismo	22,5%	22,5%
Excursiones organizadas	13,9%	16,0%
Excursiones marítimas/ob. cetáceos	12,5%	13,5%
Parques de ocio o de atracciones	11,3%	12,2%
Ocio nocturno/conciertos/espectáculos	11,0%	12,3%
Museos/exposiciones/centros culturales	10,0%	10,7%
Bodegas/mercadillos/fiestas populares	9,5%	10,0%
Otras actividades naturaleza	8,5%	9,5%
Correr	7,0%	7,6%
Tratamientos de belleza y salud	5,8%	5,6%
Otro deporte	5,1%	5,9%
Surf	4,0%	4,8%
Ciclismo	3,9%	4,2%
Buceo	3,9%	4,2%
Observación astronómica	3,8%	4,2%
Golf	1,9%	2,3%
Windsurf	1,5%	1,5%

\* Pregunta multirrespuesta

# PERFIL DEL TURISTA SEGÚN NIVEL DE RENTA ANUAL DEL HOGAR (2021)

## RENTA ENTRE 50.000€ Y 74.999€

### ¿Cuál es su isla de mayor estancia?

Nº turistas > de 15 años	Canarias	Lanzarote	Fuerteventura	Gran Canaria	Tenerife	La Palma
Renta entre 50.000€ y 74.999€	1.363.078	226.876	201.011	369.706	524.011	25.747
- Distribución por islas	100%	16,6%	14,7%	27,1%	38,4%	1,9%
<b>Total</b>	<b>5.827.892</b>	<b>963.331</b>	<b>843.805</b>	<b>1.545.237</b>	<b>2.320.313</b>	<b>102.576</b>
- Distribución por islas	100%	16,5%	14,5%	26,5%	39,8%	1,8%
Peso del segmento en cada isla	23,4%	23,6%	23,8%	23,9%	22,6%	25,1%

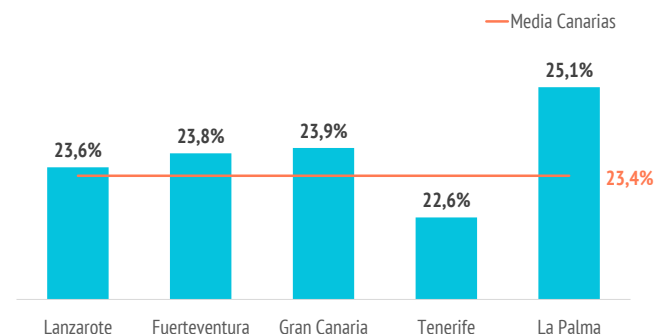
### ¿Cuántas islas visitan durante su viaje?

	50.000€ - 74.999€	Total
Una isla	91,2%	90,9%
Dos islas	7,4%	7,8%
Tres o más islas	1,4%	1,3%

### Seguridad sanitaria

Importancia en la planificación	50.000€ - 74.999€	Total
Valoración media (escala 0-10)	8,07	7,99
Valoración durante la estancia	50.000€ - 74.999€	Total
Valoración media (escala 0-10)	8,47	8,42

### PESO DEL SEGMENTO EN CADA ISLA

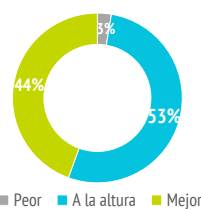


### Satisfacción

Satisfacción general (escala 0-10)	50.000€ - 74.999€	Total
Valoración media	8,85	8,86

Experiencia del viaje	50.000€ - 74.999€	Total
Peor o mucho peor de lo esperado	2,7%	2,7%
A la altura de lo esperado	52,9%	51,4%
Mejor o mucho mejor de lo esperado	44,4%	45,9%

Intenciones futuras (escala 0-10)	50.000€ - 74.999€	Total
Volver a Canarias	8,85	8,86
Recomendar Canarias	9,08	9,10



8,85/10

Valoración de la experiencia del viaje

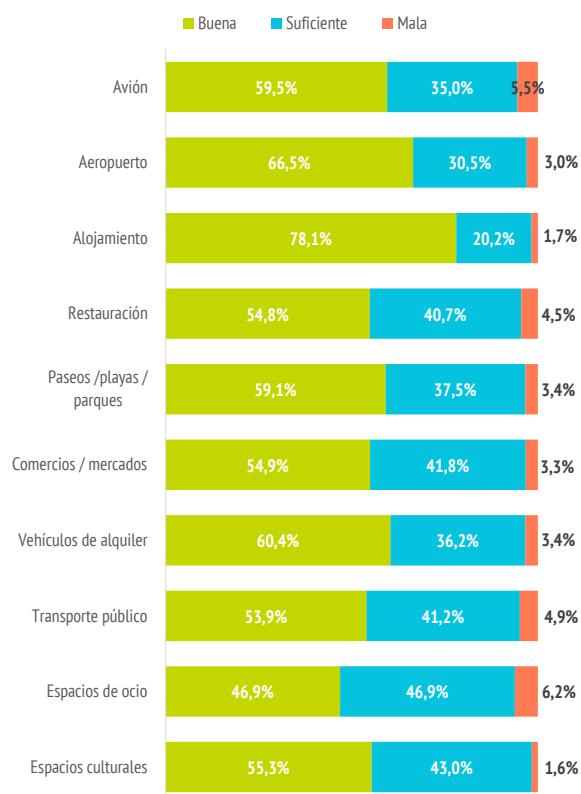


9,08/10

Intención de volver a Canarias

Intención de recomendar Canarias

### VALORACIÓN DE LAS MEDIDAS DE SEGURIDAD SANITARIA



### ¿Cuántos son fieles al destino?

	50.000€ - 74.999€	Total
<b>Turistas repetidores</b>	<b>71,1%</b>	<b>68,0%</b>
Repetidores últimos 5 años	64,6%	61,9%
Repetidores últimos 5 años (5 ó + visitas)	15,6%	15,0%
<b>Más de 10 visitas (repetidores intensivos)</b>	<b>20,0%</b>	<b>18,3%</b>

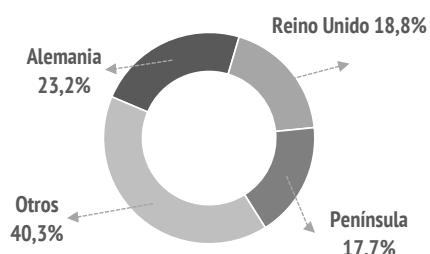
# PERFIL DEL TURISTA SEGÚN NIVEL DE RENTA ANUAL DEL HOGAR (2021)

## RENTA ENTRE 50.000€ Y 74.999€

### ¿De dónde son?



	%	Absoluto
Alemania	23,2%	316.297
Reino Unido	18,8%	256.476
Península	17,7%	241.044
Francia	6,6%	89.817
Holanda	6,3%	85.379
Bélgica	4,7%	64.186
Suecia	3,3%	44.636
Irlanda	3,2%	43.365
Italia	2,9%	39.018
Dinamarca	2,5%	33.959
Polonia	2,4%	33.210
Noruega	1,5%	20.104
Suiza	1,2%	16.877
Luxemburgo	1,0%	14.116
Austria	0,8%	11.146
Finlandia	0,8%	10.428
República Checa	0,7%	10.185
Otros	2,4%	32.833



### ¿Con quién vienen?



	50.000€ - 74.999€	Total
Sin acompañantes	10,9%	13,5%
Solo con la pareja	51,0%	48,2%
Solo con hijos (menores de 13)	4,1%	3,9%
Pareja + hijos (menores de 13)	5,5%	4,9%
Otros familiares	7,6%	8,4%
Grupo de amigos	6,4%	8,5%
Compañeros de trabajo	0,8%	0,8%
Viaje organizado	0,2%	0,2%
Otras combinaciones <sup>(2)</sup>	13,5%	11,5%

(2) Combinación de algunos de los grupos anteriormente analizados

<b>Turistas que viajan con niños</b>	<b>13,4%</b>	<b>12,5%</b>
- De 0 a 2 años	1,3%	1,2%
- De 3 a 12 años	11,0%	10,2%
- De 0 a 2 y de 3 a 12 años	1,2%	1,0%
<b>Turistas que viajan sin niños</b>	<b>86,6%</b>	<b>87,5%</b>
<b>Composición del grupo:</b>		
- 1 persona	13,4%	16,5%
- 2 personas	57,6%	56,7%
- 3 personas	11,1%	10,7%
- 4 ó 5 personas	14,5%	13,6%
- 6 ó más personas	3,3%	2,5%
<b>Tamaño medio del grupo</b>	<b>2,46</b>	<b>2,37</b>

\*Nº de personas que comparten presupuesto común para los gastos del viaje

### ¿Cómo son?



	50.000€ - 74.999€	Total
<b>Sexo</b>		
Porcentaje de hombres	51,4%	49,6%
Porcentaje de mujeres	48,6%	50,4%
<b>Edad</b>		
Edad media (turista > 15 años)	45,0	43,3
Desviación típica	15,1	15,6
<b>Intervalos de edad</b>		
De 16 a 24 años	9,0%	11,9%
De 25 a 30 años	12,1%	14,8%
De 31 a 45 años	31,4%	30,2%
De 46 a 60 años	29,7%	26,6%
Mayores de 60 años	17,7%	16,4%
<b>Ocupación</b>		
Asalariado	60,2%	57,8%
Autónomo	11,1%	11,1%
Desempleado	0,7%	1,7%
Empresario	10,4%	10,0%
Estudiante	3,7%	5,9%
Jubilado	12,7%	12,2%
Labores del hogar	0,3%	0,5%
Otros	0,8%	0,9%

<b>Ingresos netos anuales en el hogar (€)</b>		
Menos de 25.000 €	--	16,1%
De 25.000 a 49.999€	--	37,0%
De 50.000 a 74.999€	100%	23,4%
75.000€ o más	--	23,5%

<b>Nivel educativo</b>		
Sin estudios	1,5%	2,2%
Estudios primarios	1,3%	2,2%
Estudios secundarios	18,6%	18,8%
Estudios superiores	78,6%	76,9%



Imágenes: Freepik.com