

PERFIL DEL TURISTA SEGÚN NIVEL DE RENTA ANUAL DEL HOGAR (2021)

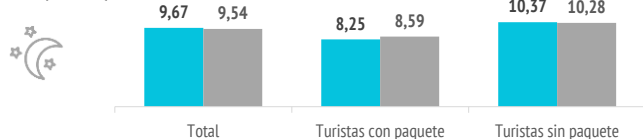
RENDA INFERIOR A 25.000 EUROS

¿Cuántos son y cuánto gastan?

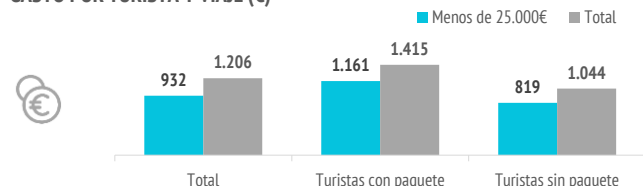


	Menos de 25.000€	Total
TURISTAS		
Nº de turistas (FRONTUR)	n.d.	6.697.165
Nº de turistas > 15 años (EGT)	939.461	5.827.892
- que contratan paquete	310.662	2.549.012
- que no contratan paquete	628.798	3.278.880
- % turistas que contratan paquete	33,1%	43,7%
Cuota sobre total turistas	16,1%	100%
GASTO Y ESTANCIA		
Gasto por viaje (€)	932	1.206
- de turistas con paquete	1.161	1.415
- en el paquete	940	1.135
- en otros conceptos	221	280
- de turistas sin paquete	819	1.044
- en el vuelo	205	248
- en el alojamiento	242	369
- en otros conceptos	372	427
Estancia media:	9,67	9,54
- de turistas con paquete	8,25	8,59
- de turistas sin paquete	10,37	10,28
Gasto medio diario (€)	112,7	144,0
- de turistas con paquete	146,7	172,8
- de turistas sin paquete	95,8	121,6
Facturación total (> 15 años) (mill. €)	876	7.028
- de turistas con paquete	361	3.606
- de turistas sin paquete	515	3.422

ESTANCIA MEDIA (noches)



GASTO POR TURISTA Y VIAJE (€)



¿En qué destinos pasó sus vacaciones el año pasado?*

	Menos de 25.000€	Canarias
No tuvo vacaciones	36,8%	35,7%
Canarias	17,4%	17,6%
Otro destino	45,8%	46,8%

¿Qué otros destinos consideró para este viaje?*

	Menos de 25.000€	Canarias
Ninguno	28,7%	29,4%
Canarias (otra isla)	25,5%	25,4%
Otro destino	45,8%	45,1%

*Porcentaje sobre respuestas válidas.

Fuente: EGT nueva metodología 2018 (ISTAC). Perfil del turista que respondió que el nivel de renta de su hogar es inferior a 25.000€ anuales.

Nota: La Encuesta sobre el Gasto Turístico excluye a los menores de 16 años. Para el cálculo de los porcentajes se excluyen los "No procede" y "No contesta".

Aspectos más relevantes en la elección de la isla



	Menos de 25.000€	Total
Clima	70,0%	76,0%
Mar	53,3%	52,0%
Tranquilidad	48,7%	48,5%
Playas	48,5%	44,6%
Paisajes	48,1%	39,1%
Seguridad	46,9%	49,0%
Pertenencia a Europa	39,9%	40,2%
Entorno ambiental	39,5%	34,7%
Precio	38,4%	32,4%
Viaje sencillo	34,8%	34,9%
Oferta alojativa	33,8%	37,8%
Autenticidad	31,2%	24,4%
Gastronomía	29,2%	27,9%
Diversión	25,9%	22,4%
Exotismo	20,3%	14,5%
Red de senderos	13,3%	12,1%
Patrimonio histórico	11,7%	9,1%
Oferta comercial	11,6%	8,8%
Ocio nocturno	11,4%	8,4%
Oferta cultural	11,1%	8,7%

Para cada aspecto existen 4 posibles respuestas ("Nada importante", "Algo", "Bastante", "Muy importante")

El dato se refiere al % de turistas que señala que el aspecto es "Muy importante" en su elección

¿Cuál es la motivación principal para sus vacaciones?



	Menos de 25.000€	Total
Descansar	43,3%	50,7%
Disfrutar de la familia	14,1%	14,0%
Divertirme	10,3%	7,3%
Explorar o conocer las islas	27,7%	23,3%
Practicar mis aficiones	2,3%	2,6%
Otros	2,3%	2,1%

EXPLORAR LAS ISLAS



¿Con cuánta antelación organizan su viaje?



	Menos de 25.000€	Total
El mismo día de partida	1,6%	1,0%
De 1 a 30 días	46,6%	42,5%
De 1 a 2 meses	27,7%	26,7%
De 3 a 6 meses	16,4%	18,7%
Más de 6 meses	7,8%	11,1%

% TURISTAS QUE RESERVAN ENTRE 1 Y 30 DÍAS DE ANTELACIÓN

Menos de 25.000€
46,6%



Total
42,5%

Imagen: Freepik.com

PERFIL DEL TURISTA SEGÚN NIVEL DE RENTA ANUAL DEL HOGAR (2021)

RENTA INFERIOR A 25.000 EUROS

¿Qué fuentes de información usan para organizar su viaje?

	Menos de 25.000€	Total
Visitas anteriores a Canarias	36,7%	45,7%
Amigos o familiares	38,0%	30,9%
Internet o redes sociales	53,2%	53,5%
Medios de comunicación	2,7%	2,3%
Guías y revistas de viaje	6,9%	7,0%
Blogs / foros de viaje	10,1%	8,4%
Canales de TV	0,5%	0,5%
Turoperador o agencia de viajes	15,5%	19,4%
Admón. Públicas o similares	1,5%	1,9%
Otros	3,5%	2,9%

* Pregunta multirrespuesta

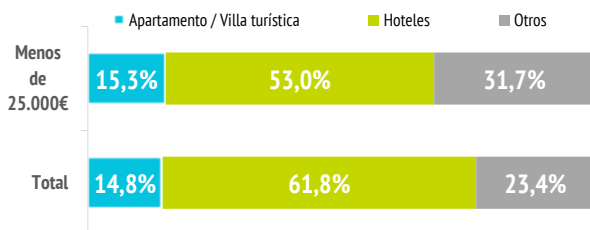
¿Dónde compran?

	Menos de 25.000€	Total
Vuelo		
- A la compañía aérea	59,7%	52,8%
- Al turoperador, AAVV o similar	40,3%	47,2%
Alojamiento		
- Al establecimiento	43,8%	39,9%
- Al turoperador, AAVV o similar	56,2%	60,1%

¿Dónde se alojan?

	Menos de 25.000€	Total
Hotel 1-2-3*	11,3%	11,5%
Hotel 4*	34,5%	39,4%
Hotel 5-5*GL	7,1%	10,9%
Apartamento / Villa turística	15,3%	14,8%
Vivienda/hab.alquilada a particular	8,4%	6,9%
Alojamiento privado ⁽¹⁾	16,2%	9,9%
Otros (alojamiento rural, crucero...)	7,1%	6,6%

(1) Vivienda propia, de amigos o de familiares, intercambio gratuita de vivienda u otros alojamientos privados.



¿Qué régimen de alojamiento contratan?

	Menos de 25.000€	Total
Solo alojamiento	34,0%	28,1%
Alojamiento y desayuno	11,7%	15,3%
Media pensión	17,5%	19,5%
Pensión completa	3,3%	3,2%
Todo incluido	33,5%	33,8%

El 34% de los turistas contrata solo alojamiento.

(Media de Canarias: 28,1%)

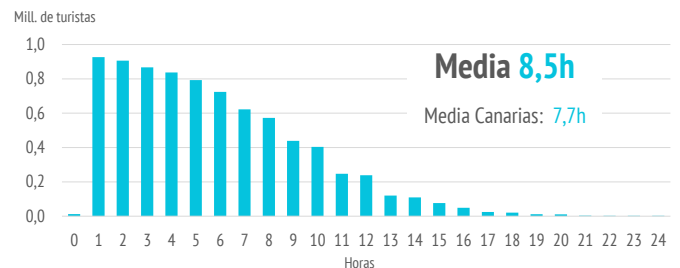
Otros gastos

	Menos de 25.000€	Total
Restaurantes o cafeterías	66,3%	66,9%
Compras en supermercados	58,6%	55,6%
Alquiler de vehículos	37,5%	37,3%
Excursiones organizadas	25,7%	23,7%
Taxi, transfer, VTC	37,2%	46,0%
Parques de ocio	8,9%	8,6%
Actividades deportivas	7,9%	9,3%
Museos	4,9%	4,7%
Pasajes islas	7,2%	6,3%

¿Qué actividades realizan?

	Menos de 25.000€	Total
Horas diarias fuera del establecimiento		
0 horas (no han salido)	1,3%	2,4%
De 1 a 2 horas	6,4%	10,0%
De 3 a 6 horas	26,0%	30,1%
De 7 a 12 horas	53,5%	47,1%
Más de 12 horas	12,8%	10,5%

TURISTAS SEGÚN HORAS DIARIAS FUERA DEL ESTABLECIMIENTO



Actividades realizadas	Menos de 25.000€	Total
Playa	79,5%	75,1%
Pasear, callejear	74,3%	72,2%
Recorrer la isla por su cuenta	58,1%	52,5%
Piscina, instalaciones del hotel	51,9%	57,5%
Nadar	38,7%	38,8%
Degustar gastronomía canaria	32,0%	30,2%
Senderismo	23,6%	22,5%
Excursiones organizadas	18,4%	16,0%
Ocio nocturno/conciertos/espectáculos	15,7%	12,3%
Excursiones marítimas/ob. cetáceos	15,1%	13,5%
Parques de ocio o de atracciones	13,7%	12,2%
Otras actividades naturaleza	12,7%	9,5%
Museos/exposiciones/centros culturales	12,5%	10,7%
Bodegas/mercadillos/fiestas populares	12,2%	10,0%
Correr	8,1%	7,6%
Otro deporte	6,6%	5,9%
Surf	6,2%	4,8%
Observación astronómica	5,1%	4,2%
Tratamientos de belleza y salud	5,0%	5,6%
Buceo	4,8%	4,2%
Ciclismo	3,5%	4,2%
Golf	1,7%	2,3%
Windsurf	1,3%	1,5%

* Pregunta multirrespuesta

PERFIL DEL TURISTA SEGÚN NIVEL DE RENTA ANUAL DEL HOGAR (2021)

RENTA INFERIOR A 25.000 EUROS

¿Cuál es su isla de mayor estancia?

Nº turistas > de 15 años	Canarias	Lanzarote	Fuerteventura	Gran Canaria	Tenerife	La Palma
Renta inferior a 25.000€	939.461	158.671	117.330	243.317	397.685	17.549
- Distribución por islas	100%	16,9%	12,5%	25,9%	42,3%	1,9%
Total	5.827.892	963.331	843.805	1.545.237	2.320.313	102.576
- Distribución por islas	100%	16,5%	14,5%	26,5%	39,8%	1,8%
Peso del segmento en cada isla	16,1%	16,5%	13,9%	15,7%	17,1%	17,1%

¿Cuántas islas visitan durante su viaje?

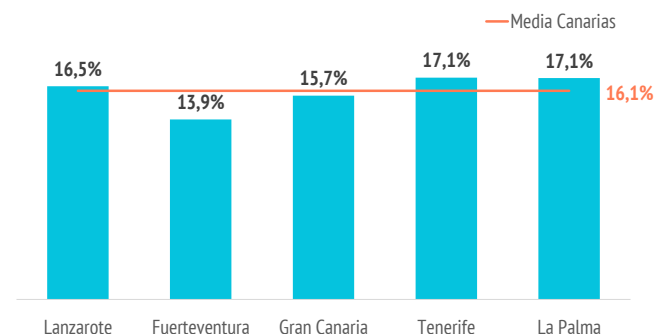
	Menos de 25.000€	Total
Una isla	90,5%	90,9%
Dos islas	8,5%	7,8%
Tres o más islas	1,0%	1,3%

Seguridad sanitaria

Importancia en la planificación	Menos de 25.000€	Total
Valoración media (escala 0-10)	7,84	7,99

Valoración durante la estancia	Menos de 25.000€	Total
Valoración media (escala 0-10)	8,27	8,42

PESO DEL SEGMENTO EN CADA ISLA

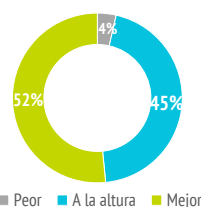


Satisfacción

Satisfacción general (escala 0-10)	Menos de 25.000€	Total
Valoración media	8,90	8,86

Experiencia del viaje	Menos de 25.000€	Total
Peor o mucho peor de lo esperado	3,6%	2,7%
A la altura de lo esperado	44,9%	51,4%
Mejor o mucho mejor de lo esperado	51,6%	45,9%

Intenciones futuras (escala 0-10)	Menos de 25.000€	Total
Volver a Canarias	8,81	8,86
Recomendar Canarias	9,12	9,10



8,81/10

Valoración de la experiencia del viaje

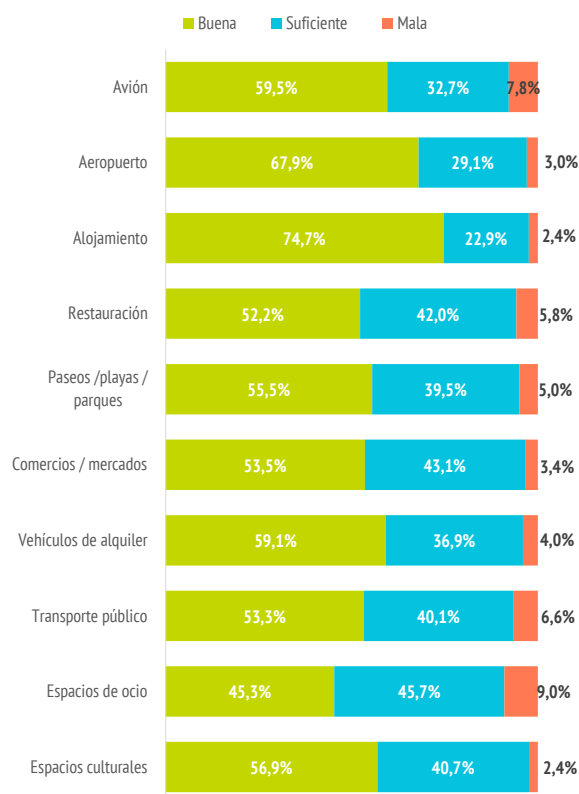


9,14/10

Intención de volver a Canarias

Intención de recomendar Canarias

VALORACIÓN DE LAS MEDIDAS DE SEGURIDAD SANITARIA



¿Cuántos son fieles al destino?

	Menos de 25.000€	Total
Turistas repetidores	58,3%	68,0%
Repetidores últimos 5 años	53,4%	61,9%
Repetidores últimos 5 años (5 ó + visitas)	12,5%	15,0%
Más de 10 visitas (repetidores intensivos)	13,3%	18,3%

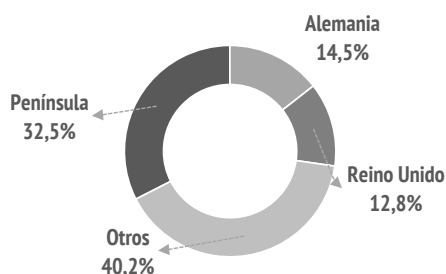
PERFIL DEL TURISTA SEGÚN NIVEL DE RENTA ANUAL DEL HOGAR (2021)

RENTA INFERIOR A 25.000 EUROS

¿De dónde son?



	%	Absoluto
Península	32,5%	304.904
Alemania	14,5%	135.929
Reino Unido	12,8%	120.681
Italia	8,2%	77.045
Polonia	7,3%	69.000
Francia	6,3%	59.135
Holanda	3,1%	29.501
Bélgica	2,4%	22.825
Irlanda	1,6%	15.364
Portugal	1,5%	13.964
República Checa	1,3%	12.678
Dinamarca	0,7%	6.887
Suecia	0,7%	6.420
Finlandia	0,6%	5.269
Suiza	0,6%	5.237
Austria	0,5%	4.287
Noruega	0,4%	3.612
Otros	5,0%	46.722



¿Con quién vienen?



	Menos de 25.000€	Total
Sin acompañantes	19,6%	13,5%
Solo con la pareja	43,0%	48,2%
Solo con hijos (menores de 13)	2,3%	3,9%
Pareja + hijos (menores de 13)	2,2%	4,9%
Otros familiares	10,1%	8,4%
Grupo de amigos	12,2%	8,5%
Compañeros de trabajo	1,0%	0,8%
Viaje organizado	0,3%	0,2%
Otras combinaciones ⁽²⁾	9,2%	11,5%

(2) Combinación de algunos de los grupos anteriormente analizados

Turistas que viajan con niños	7,5%	12,5%
- De 0 a 2 años	0,8%	1,2%
- De 3 a 12 años	6,1%	10,2%
- De 0 a 2 y de 3 a 12 años	0,6%	1,0%
Turistas que viajan sin niños	92,5%	87,5%
Composición del grupo:		
- 1 persona	23,4%	16,5%
- 2 personas	53,5%	56,7%
- 3 personas	10,9%	10,7%
- 4 ó 5 personas	10,2%	13,6%
- 6 ó más personas	2,0%	2,5%
Tamaño medio del grupo	2,20	2,37

*Nº de personas que comparten presupuesto común para los gastos del viaje

¿Cómo son?



	Menos de 25.000€	Total
Sexo		
Porcentaje de hombres	44,6%	49,6%
Porcentaje de mujeres	55,4%	50,4%
Edad		
Edad media (turista > 15 años)	37,3	43,3
Desviación típica	16,0	15,6
Intervalos de edad		
De 16 a 24 años	26,6%	11,9%
De 25 a 30 años	20,5%	14,8%
De 31 a 45 años	25,5%	30,2%
De 46 a 60 años	14,6%	26,6%
Mayores de 60 años	12,7%	16,4%
Ocupación		
Asalariado	48,5%	57,8%
Autónomo	12,8%	11,1%
Desempleado	5,1%	1,7%
Empresario	5,6%	10,0%
Estudiante	16,1%	5,9%
Jubilado	10,2%	12,2%
Labores del hogar	0,6%	0,5%
Otros	1,1%	0,9%
Ingresos netos anuales en el hogar (€)		
Menos de 25.000 €	100%	16,1%
De 25.000 a 49.999€	--	37,0%
De 50.000 a 74.999€	--	23,4%
75.000€ o más	--	23,5%
Nivel educativo		
Sin estudios	2,0%	2,2%
Estudios primarios	4,3%	2,2%
Estudios secundarios	20,7%	18,8%
Estudios superiores	73,1%	76,9%



Imágenes: Freepik.com