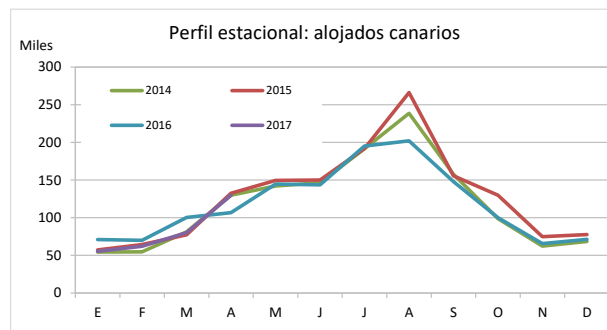
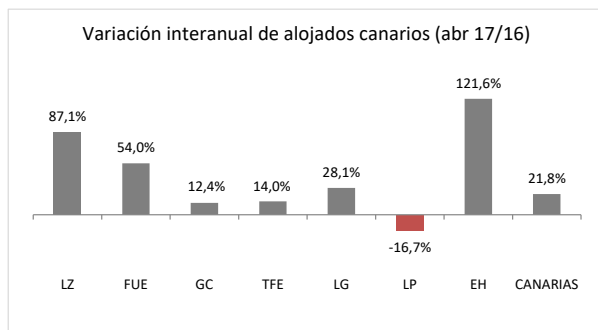


Residentes canarios alojados en establecimientos turísticos reglados según isla de estancia

	Lanzarote	Fuerteventura	Gran Canaria	Tenerife	La Gomera	La Palma	El Hierro	CANARIAS
Abril 2014	12.520	15.837	48.372	40.984	4.182	7.227	827	129.949
Abril 2015	12.770	14.394	52.029	44.059	4.326	3.869	951	132.398
Abril 2016	8.690	8.239	42.483	35.181	4.651	6.680	679	106.603
Abril 2017	16.262	12.689	47.741	40.098	5.960	5.565	1.505	129.820
% turistas de la isla	41,6%	27,6%	78,0%	15,9%	0,7%	16,3%	0,2%	100%
Dif, 17-16	7.572	4.450	5.258	4.917	1.309	-1.115	826	23.217
Dif, % 17-16	87,1%	54,0%	12,4%	14,0%	28,1%	-16,7%	121,6%	21,8%



Canarios alojados según isla de origen (residencia) y destino (alojamiento)

ISLA DE ALOJAMIENTO

ISLA DE RESIDENCIA	Lanzarote	Fuerteventura	Gran Canaria	Tenerife	La Gomera	La Palma	El Hierro	CANARIAS
Lanzarote	6.758	1.894	1.074	1.109	3	297	0	11.135
Fuerteventura	369	3.504	888	659	5	2	0	5.427
Gran Canaria	6.768	5.197	37.245	6.353	487	1.069	197	57.316
Tenerife	1.225	1.675	6.386	24.984	5.324	3.189	344	43.127
La Gomera	0	0	4	813	44	41	491	1.393
La Palma	1.126	417	1.987	2.231	97	906	470	7.234
El Hierro	16	2	157	3.949	0	61	3	4.188
CANARIAS	16.262	12.689	47.741	40.098	5.960	5.565	1.505	129.820

Recuento de canarios que viajan a otra isla (se excluye turismo dentro de la propia isla)

	Lanzarote	Fuerteventura	Gran Canaria	Tenerife	La Gomera	La Palma	El Hierro	CANARIAS
Emitidos	4.377	1.923	20.071	18.143	1.349	6.328	4.185	56.376
Recibidos	9.504	9.185	10.496	15.114	5.916	4.659	1.502	56.376
Saldo Neto	5.127	7.262	-9.575	-3.029	4.567	-1.669	-2.683	0

Distribución según isla de residencia

ISLA DE ALOJAMIENTO

ISLA DE RESIDENCIA	Lanzarote	Fuerteventura	Gran Canaria	Tenerife	La Gomera	La Palma	El Hierro	CANARIAS
Lanzarote	41,6%	14,9%	2,2%	2,8%	0,1%	5,3%	0,0%	8,6%
Fuerteventura	2,3%	27,6%	1,9%	1,6%	0,1%	0,0%	0,0%	4,2%
Gran Canaria	41,6%	41,0%	78,0%	15,8%	8,2%	19,2%	13,1%	44,2%
Tenerife	7,5%	13,2%	13,4%	62,3%	89,3%	57,3%	22,9%	33,2%
La Gomera	0,0%	0,0%	0,0%	2,0%	0,7%	0,7%	32,6%	1,1%
La Palma	6,9%	3,3%	4,2%	5,6%	1,6%	16,3%	31,2%	5,6%
El Hierro	0,1%	0,0%	0,3%	9,8%	0,0%	1,1%	0,2%	3,2%
CANARIAS	100,0%	100,0%	100,0%	100,0%	100,0%	100,0%	100,0%	100,0%

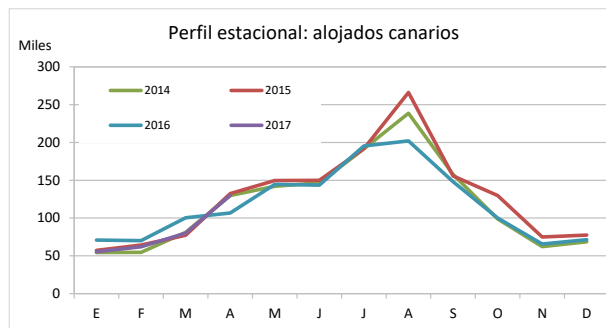
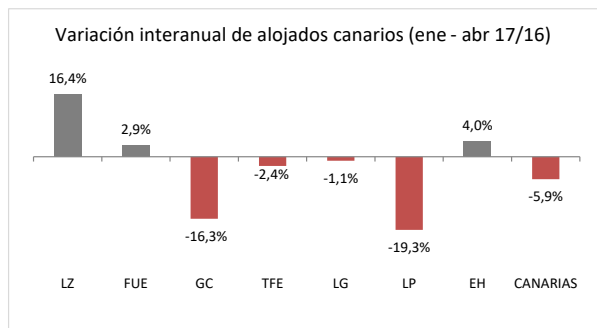
Distribución según isla de alojamiento

ISLA DE ALOJAMIENTO

ISLA DE RESIDENCIA	Lanzarote	Fuerteventura	Gran Canaria	Tenerife	La Gomera	La Palma	El Hierro	CANARIAS
Lanzarote	60,7%	17,0%	9,6%	10,0%	0,0%	2,7%	0,0%	100,0%
Fuerteventura	6,8%	64,6%	16,4%	12,1%	0,1%	0,0%	0,0%	100,0%
Gran Canaria	11,8%	9,1%	65,0%	11,1%	0,8%	1,9%	0,3%	100,0%
Tenerife	2,8%	3,9%	14,8%	57,9%	12,3%	7,4%	0,8%	100,0%
La Gomera	0,0%	0,0%	0,3%	58,4%	3,2%	2,9%	35,2%	100,0%
La Palma	15,6%	5,8%	27,5%	30,8%	1,3%	12,5%	6,5%	100,0%
El Hierro	0,4%	0,0%	3,7%	94,3%	0,0%	1,5%	0,1%	100,0%
CANARIAS	12,5%	9,8%	36,8%	30,9%	4,6%	4,3%	1,2%	100,0%

Residentes canarios alojados en establecimientos turísticos reglados según isla de estancia

	Lanzarote	Fuerteventura	Gran Canaria	Tenerife	La Gomera	La Palma	El Hierro	CANARIAS
Ene-abr 2014	30.876	32.246	117.934	103.933	12.039	20.190	2.930	320.148
Ene-abr 2015	33.364	31.303	116.520	115.987	14.437	16.752	2.959	331.322
Ene-abr 2016	36.405	31.040	125.842	114.034	15.870	21.374	3.323	347.888
Ene-abr 2017	42.358	31.953	105.322	111.285	15.700	17.259	3.455	327.332
% turistas de la isla	43,8%	30,7%	69,8%	56,0%	3,7%	12,5%	0,2%	100%
Dif, 17-16	5.953	913	-20.520	-2.749	-170	-4.115	132	-20.556
Dif, % 17-16	16,4%	2,9%	-16,3%	-2,4%	-1,1%	-19,3%	4,0%	-5,9%



Canarios alojados según isla de origen (residencia) y destino (alojamiento)

ISLA DE ALOJAMIENTO

ISLA DE RESIDENCIA	Lanzarote	Fuerteventura	Gran Canaria	Tenerife	La Gomera	La Palma	El Hierro	CANARIAS
Lanzarote	18.560	2.543	6.408	2.693	19	1.246	206	31.675
Fuerteventura	2.022	9.806	3.694	1.467	31	416	0	17.436
Gran Canaria	15.340	14.294	73.482	19.840	1.065	3.148	456	127.625
Tenerife	4.089	4.867	16.478	62.314	13.705	10.063	1.712	113.228
La Gomera	4	0	12	5.144	575	152	491	6.378
La Palma	2.027	437	4.793	13.142	304	2.151	584	23.438
El Hierro	316	6	455	6.685	1	83	6	7.552
CANARIAS	42.358	31.953	105.322	111.285	15.700	17.259	3.455	327.332

Recuento de canarios que viajan a otra isla (se excluye turismo dentro de la propia isla)

	Lanzarote	Fuerteventura	Gran Canaria	Tenerife	La Gomera	La Palma	El Hierro	CANARIAS
Emitidos	13.115	7.630	54.143	50.914	5.803	21.287	7.546	160.438
Recibidos	23.798	22.147	31.840	48.971	15.125	15.108	3.449	160.438
Saldo Neto	10.683	14.517	-22.303	-1.943	9.322	-6.179	-4.097	0

Distribución según isla de residencia

ISLA DE ALOJAMIENTO

ISLA DE RESIDENCIA	Lanzarote	Fuerteventura	Gran Canaria	Tenerife	La Gomera	La Palma	El Hierro	CANARIAS
Lanzarote	43,8%	8,0%	6,1%	2,4%	0,1%	7,2%	6,0%	9,7%
Fuerteventura	4,8%	30,7%	3,5%	1,3%	0,2%	2,4%	0,0%	5,3%
Gran Canaria	36,2%	44,7%	69,8%	17,8%	6,8%	18,2%	13,2%	39,0%
Tenerife	9,7%	15,2%	15,6%	56,0%	87,3%	58,3%	49,6%	34,6%
La Gomera	0,0%	0,0%	0,0%	4,6%	3,7%	0,9%	14,2%	1,9%
La Palma	4,8%	1,4%	4,6%	11,8%	1,9%	12,5%	16,9%	7,2%
El Hierro	0,7%	0,0%	0,4%	6,0%	0,0%	0,5%	0,2%	2,3%
CANARIAS	100,0%	100,0%	100,0%	100,0%	100,0%	100,0%	100,0%	100,0%

Distribución según isla de alojamiento

ISLA DE ALOJAMIENTO

ISLA DE RESIDENCIA	Lanzarote	Fuerteventura	Gran Canaria	Tenerife	La Gomera	La Palma	El Hierro	CANARIAS
Lanzarote	58,6%	8,0%	20,2%	8,5%	0,1%	3,9%	0,7%	100,0%
Fuerteventura	11,6%	56,2%	21,2%	8,4%	0,2%	2,4%	0,0%	100,0%
Gran Canaria	12,0%	11,2%	57,6%	15,5%	0,8%	2,5%	0,4%	100,0%
Tenerife	3,6%	4,3%	14,6%	55,0%	12,1%	8,9%	1,5%	100,0%
La Gomera	0,1%	0,0%	0,2%	80,7%	9,0%	2,4%	7,7%	100,0%
La Palma	8,6%	1,9%	20,4%	56,1%	1,3%	9,2%	2,5%	100,0%
El Hierro	4,2%	0,1%	6,0%	88,5%	0,0%	1,1%	0,1%	100,0%
CANARIAS	12,9%	9,8%	32,2%	34,0%	4,8%	5,3%	1,1%	100,0%