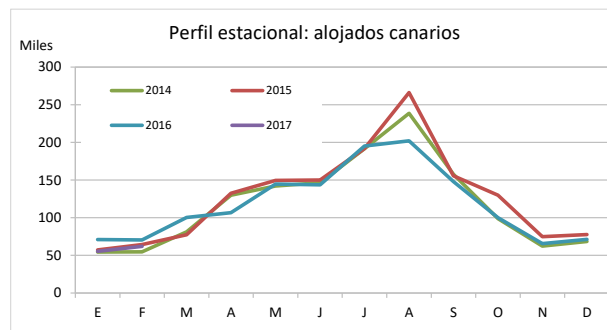
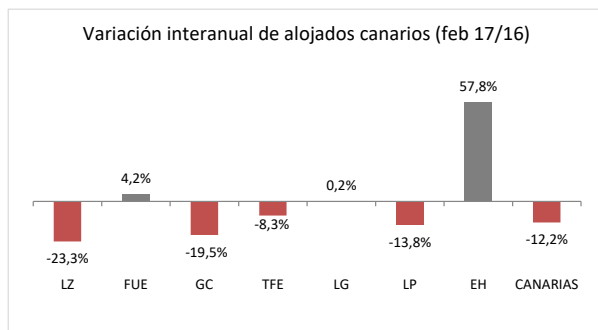


Residentes canarios alojados en establecimientos turísticos reglados según isla de estancia

	Lanzarote	Fuerteventura	Gran Canaria	Tenerife	La Gomera	La Palma	El Hierro	CANARIAS
Febrero 2014	5.378	5.607	20.184	16.821	2.384	3.608	728	54.710
Febrero 2015	5.996	4.107	20.724	23.743	3.266	5.588	922	64.346
Febrero 2016	8.648	5.619	22.758	24.820	3.221	4.990	548	70.604
Febrero 2017	6.629	5.856	18.313	22.767	3.226	4.303	865	61.959
% turistas de la isla	52,2%	31,3%	67,0%	11,8%	4,9%	9,3%	0,0%	100%
Dif, 17-16	-2.019	237	-4.445	-2.053	5	-687	317	-8.645
Dif, % 17-16	-23,3%	4,2%	-19,5%	-8,3%	0,2%	-13,8%	57,8%	-12,2%



Canarios alojados según isla de origen (residencia) y destino (alojamiento)

ISLA DE ALOJAMIENTO

	Lanzarote	Fuerteventura	Gran Canaria	Tenerife	La Gomera	La Palma	El Hierro	CANARIAS
Lanzarote	<u>3.463</u>	49	1.911	501	0	305	0	6.229
Fuerteventura	129	<u>1.831</u>	780	238	0	246	0	3.224
Gran Canaria	1.801	3.263	<u>12.265</u>	3.682	199	757	124	22.091
Tenerife	865	710	2.679	<u>13.653</u>	2.812	2.511	627	23.857
La Gomera	0	0	0	1.197	<u>157</u>	74	0	1.428
La Palma	171	3	646	2.689	57	<u>402</u>	114	4.082
El Hierro	200	0	32	807	1	8	0	1.048
CANARIAS	6.629	5.856	18.313	22.767	3.226	4.303	865	61.959

Recuento de canarios que viajan a otra isla (se excluye turismo dentro de la propia isla)

	Lanzarote	Fuerteventura	Gran Canaria	Tenerife	La Gomera	La Palma	El Hierro	CANARIAS
Emitidos	2.766	1.393	9.826	10.204	1.271	3.680	1.048	30.188
Recibidos	3.166	4.025	6.048	9.114	3.069	3.901	865	30.188
Saldo Neto	400	2.632	-3.778	-1.090	1.798	221	-183	0

Distribución según isla de residencia

ISLA DE ALOJAMIENTO

	Lanzarote	Fuerteventura	Gran Canaria	Tenerife	La Gomera	La Palma	El Hierro	CANARIAS
Lanzarote	<u>52,2%</u>	0,8%	10,4%	2,2%	0,0%	7,1%	0,0%	10,1%
Fuerteventura	1,9%	<u>31,3%</u>	4,3%	1,0%	0,0%	5,7%	0,0%	5,2%
Gran Canaria	27,2%	55,7%	<u>67,0%</u>	16,2%	6,2%	17,6%	14,3%	35,7%
Tenerife	13,0%	12,1%	14,6%	<u>60,0%</u>	87,2%	58,4%	72,5%	38,5%
La Gomera	0,0%	0,0%	0,0%	5,3%	<u>4,9%</u>	1,7%	0,0%	2,3%
La Palma	2,6%	0,1%	3,5%	11,8%	1,8%	<u>9,3%</u>	13,2%	6,6%
El Hierro	3,0%	0,0%	0,2%	3,5%	0,0%	0,2%	<u>0,0%</u>	1,7%
CANARIAS	100,0%	100,0%	100,0%	100,0%	100,0%	100,0%	100,0%	100,0%

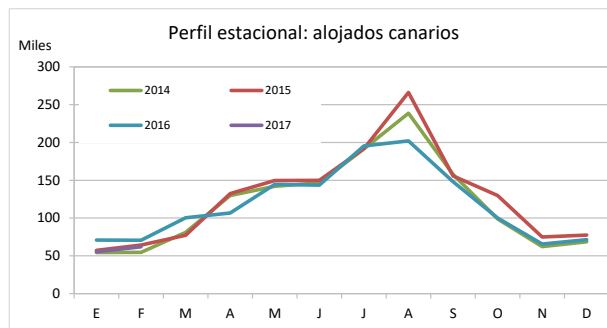
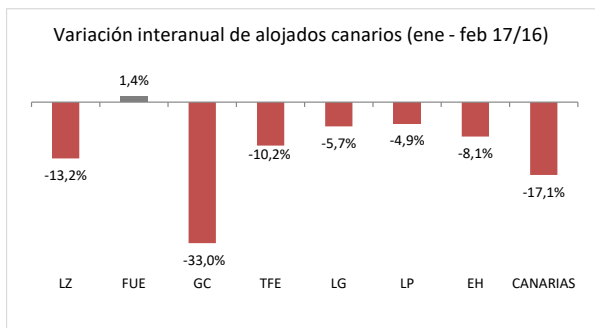
Distribución según isla de alojamiento

ISLA DE ALOJAMIENTO

	Lanzarote	Fuerteventura	Gran Canaria	Tenerife	La Gomera	La Palma	El Hierro	CANARIAS
Lanzarote	<u>55,6%</u>	0,8%	30,7%	8,0%	0,0%	4,9%	0,0%	100,0%
Fuerteventura	4,0%	<u>56,8%</u>	24,2%	7,4%	0,0%	7,6%	0,0%	100,0%
Gran Canaria	8,2%	14,8%	<u>55,5%</u>	16,7%	0,9%	3,4%	0,6%	100,0%
Tenerife	3,6%	3,0%	11,2%	<u>57,2%</u>	11,8%	10,5%	2,6%	100,0%
La Gomera	0,0%	0,0%	0,0%	83,8%	<u>11,0%</u>	5,2%	0,0%	100,0%
La Palma	4,2%	0,1%	15,8%	65,9%	1,4%	<u>9,8%</u>	2,8%	100,0%
El Hierro	19,1%	0,0%	3,1%	77,0%	0,1%	0,8%	<u>0,0%</u>	100,0%
CANARIAS	10,7%	9,5%	29,6%	36,7%	5,2%	6,9%	1,4%	100,0%

Residentes canarios alojados en establecimientos turísticos reglados según isla de estancia

	Lanzarote	Fuerteventura	Gran Canaria	Tenerife	La Gomera	La Palma	El Hierro	CANARIAS
Ene-feb 2014	11.586	10.172	39.184	34.613	5.111	7.117	1.343	109.126
Ene-feb 2015	10.954	9.850	37.773	45.654	6.921	9.056	1.361	121.569
Ene-feb 2016	15.766	11.605	49.889	47.636	6.667	8.420	1.486	141.469
Ene-feb 2017	13.688	11.763	33.436	42.786	6.290	8.005	1.366	117.334
% turistas de la isla	55,9%	35,1%	63,2%	51,8%	6,8%	8,3%	0,2%	100%
Dif, 17-16	-2.078	158	-16.453	-4.850	-377	-415	-120	-24.135
Dif, % 17-16	-13,2%	1,4%	-33,0%	-10,2%	-5,7%	-4,9%	-8,1%	-17,1%



Canarios alojados según isla de origen (residencia) y destino (alojamiento)

		ISLA DE ALOJAMIENTO							
		Lanzarote	Fuerteventura	Gran Canaria	Tenerife	La Gomera	La Palma	El Hierro	CANARIAS
ISLA DE RESIDENCIA	Lanzarote	7.647	474	3.634	965	0	337	0	13.057
	Fuerteventura	635	4.133	1.757	402	26	309	0	7.262
	Gran Canaria	3.189	6.298	21.115	8.027	484	1.554	191	40.858
	Tenerife	1.846	848	5.121	22.183	5.183	5.034	1.058	41.273
	La Gomera	0	0	2	2.744	430	88	0	3.264
	La Palma	171	6	1.775	6.844	166	667	114	9.743
	El Hierro	200	4	32	1.621	1	16	3	1.877
	CANARIAS	13.688	11.763	33.436	42.786	6.290	8.005	1.366	117.334

Recuento de canarios que viajan a otra isla (se excluye turismo dentro de la propia isla)

	Lanzarote	Fuerteventura	Gran Canaria	Tenerife	La Gomera	La Palma	El Hierro	CANARIAS
Emitidos	5.410	3.129	19.743	19.090	2.834	9.076	1.874	61.156
Recibidos	6.041	7.630	12.321	20.603	5.860	7.338	1.363	61.156
Saldo Neto	631	4.501	-7.422	1.513	3.026	-1.738	-511	0

Distribución según isla de residencia

		ISLA DE ALOJAMIENTO							
		Lanzarote	Fuerteventura	Gran Canaria	Tenerife	La Gomera	La Palma	El Hierro	CANARIAS
ISLA DE RESIDENCIA	Lanzarote	55,9%	4,0%	10,9%	2,3%	0,0%	4,2%	0,0%	11,1%
	Fuerteventura	4,6%	35,1%	5,3%	0,9%	0,4%	3,9%	0,0%	6,2%
	Gran Canaria	23,3%	53,5%	63,2%	18,8%	7,7%	19,4%	14,0%	34,8%
	Tenerife	13,5%	7,2%	15,3%	51,8%	82,4%	62,9%	77,5%	35,2%
	La Gomera	0,0%	0,0%	0,0%	6,4%	6,8%	1,1%	0,0%	2,8%
	La Palma	1,2%	0,1%	5,3%	16,0%	2,6%	8,3%	8,3%	8,3%
	El Hierro	1,5%	0,0%	0,1%	3,8%	0,0%	0,2%	0,2%	1,6%
	CANARIAS	100,0%	100,0%	100,0%	100,0%	100,0%	100,0%	100,0%	100,0%

Distribución según isla de alojamiento

		ISLA DE ALOJAMIENTO							
		Lanzarote	Fuerteventura	Gran Canaria	Tenerife	La Gomera	La Palma	El Hierro	CANARIAS
ISLA DE RESIDENCIA	Lanzarote	58,6%	3,6%	27,8%	7,4%	0,0%	2,6%	0,0%	100,0%
	Fuerteventura	8,7%	56,9%	24,2%	5,5%	0,4%	4,3%	0,0%	100,0%
	Gran Canaria	7,8%	15,4%	51,7%	19,6%	1,2%	3,8%	0,5%	100,0%
	Tenerife	4,5%	2,1%	12,4%	53,7%	12,6%	12,2%	2,6%	100,0%
	La Gomera	0,0%	0,0%	0,1%	84,1%	13,2%	2,7%	0,0%	100,0%
	La Palma	1,8%	0,1%	18,2%	70,2%	1,7%	6,8%	1,2%	100,0%
	El Hierro	10,7%	0,2%	1,7%	86,4%	0,1%	0,9%	0,2%	100,0%
	CANARIAS	11,7%	10,0%	28,5%	36,5%	5,4%	6,8%	1,2%	100,0%