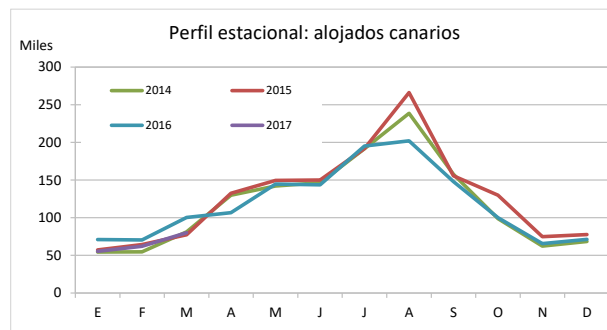
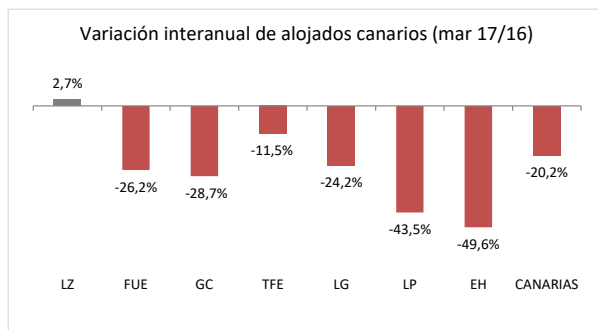


Residentes canarios alojados en establecimientos turísticos reglados según isla de estancia

	Lanzarote	Fuerteventura	Gran Canaria	Tenerife	La Gomera	La Palma	El Hierro	CANARIAS
Marzo 2014	6.770	6.237	30.378	28.336	2.746	5.846	760	81.073
Marzo 2015	9.640	7.059	26.718	26.274	3.190	3.827	647	77.355
Marzo 2016	11.949	10.160	33.854	32.134	4.552	6.532	1.158	100.339
Marzo 2017	12.270	7.501	24.145	28.435	3.450	3.689	584	80.074
% turistas de la isla	33,6%	28,9%	1545,6%	17,5%	2,9%	15,7%	0,0%	100%
Dif, 17-16	321	-2.659	-9.709	-3.699	-1.102	-2.843	-574	-20.265
Dif, % 17-16	2,7%	-26,2%	-28,7%	-11,5%	-24,2%	-43,5%	-49,6%	-20,2%



Canarios alojados según isla de origen (residencia) y destino (alojamiento)

ISLA DE ALOJAMIENTO

ISLA DE RESIDENCIA	Lanzarote	Fuerteventura	Gran Canaria	Tenerife	La Gomera	La Palma	El Hierro	CANARIAS
Lanzarote	4.117	175	1.700	619	16	612	206	7.445
Fuerteventura	1.018	2.169	1.049	406	0	105	0	4.747
Gran Canaria	35.265	50.270	373.193	72.926	3.467	12.570	1.489	549.180
Tenerife	1.018	2.344	4.971	15.181	3.198	1.840	310	28.862
La Gomera	4	0	6	1.587	101	23	0	1.721
La Palma	730	14	1.031	4.067	41	578	0	6.461
El Hierro	0	0	266	1.115	0	6	0	1.387
CANARIAS	12.270	7.501	24.145	28.435	3.450	3.689	584	80.074

Recuento de canarios que viajan a otra isla (se excluye turismo dentro de la propia isla)

	Lanzarote	Fuerteventura	Gran Canaria	Tenerife	La Gomera	La Palma	El Hierro	CANARIAS
Emitidos	3.328	2.578	175.987	13.681	1.620	5.883	1.387	204.464
Recibidos	38.035	52.803	9.023	80.720	6.722	15.156	2.005	204.464
Saldo Neto	34.707	50.225	-166.964	67.039	5.102	9.273	618	0

Distribución según isla de residencia

ISLA DE ALOJAMIENTO

ISLA DE RESIDENCIA	Lanzarote	Fuerteventura	Gran Canaria	Tenerife	La Gomera	La Palma	El Hierro	CANARIAS
Lanzarote	33,6%	2,3%	7,0%	2,2%	0,5%	16,6%	35,3%	9,3%
Fuerteventura	8,3%	28,9%	4,3%	1,4%	0,0%	2,8%	0,0%	5,9%
Gran Canaria	287,4%	670,2%	1545,6%	256,5%	100,5%	340,7%	255,0%	685,8%
Tenerife	8,3%	31,2%	20,6%	53,4%	92,7%	49,9%	53,1%	36,0%
La Gomera	0,0%	0,0%	0,0%	5,6%	2,9%	0,6%	0,0%	2,1%
La Palma	5,9%	0,2%	4,3%	14,3%	1,2%	15,7%	0,0%	8,1%
El Hierro	0,0%	0,0%	1,1%	3,9%	0,0%	0,2%	0,0%	1,7%
CANARIAS	100,0%	100,0%	100,0%	100,0%	100,0%	100,0%	100,0%	100,0%

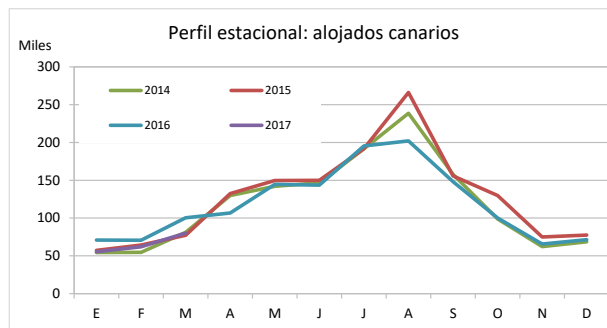
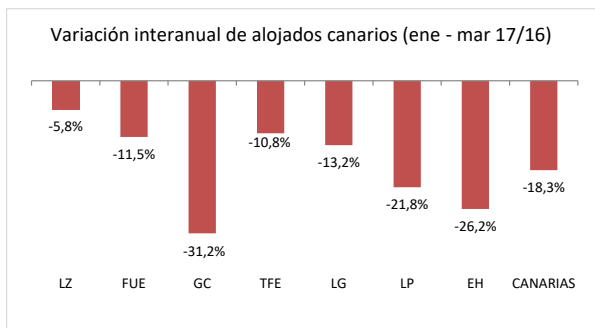
Distribución según isla de alojamiento

ISLA DE ALOJAMIENTO

ISLA DE RESIDENCIA	Lanzarote	Fuerteventura	Gran Canaria	Tenerife	La Gomera	La Palma	El Hierro	CANARIAS
Lanzarote	55,3%	2,4%	22,8%	8,3%	0,2%	8,2%	2,8%	100,0%
Fuerteventura	21,4%	45,7%	22,1%	8,6%	0,0%	2,2%	0,0%	100,0%
Gran Canaria	6,4%	9,2%	68,0%	13,3%	0,6%	2,3%	0,3%	100,0%
Tenerife	3,5%	8,1%	17,2%	52,6%	11,1%	6,4%	1,1%	100,0%
La Gomera	0,2%	0,0%	0,3%	92,2%	5,9%	1,3%	0,0%	100,0%
La Palma	11,3%	0,2%	16,0%	62,9%	0,6%	8,9%	0,0%	100,0%
El Hierro	0,0%	0,0%	19,2%	80,4%	0,0%	0,4%	0,0%	100,0%
CANARIAS	15,3%	9,4%	30,2%	35,5%	4,3%	4,6%	0,7%	100,0%

Residentes canarios alojados en establecimientos turísticos reglados según isla de estancia

	Lanzarote	Fuerteventura	Gran Canaria	Tenerife	La Gomera	La Palma	El Hierro	CANARIAS
Ene-mar 2014	18.356	16.409	69.562	62.949	7.857	12.963	2.103	190.199
Ene-mar 2015	20.594	16.909	64.491	71.928	10.111	12.883	2.008	198.924
Ene-mar 2016	27.715	21.765	83.743	79.770	11.219	14.952	2.644	241.808
Ene-mar 2017	26.096	19.264	57.581	71.187	9.740	11.694	1.950	197.512
% turistas de la isla	45,2%	32,7%	62,9%	52,4%	5,5%	10,6%	0,2%	100%
Dif, 17-16	-1.619	-2.501	-26.162	-8.583	-1.479	-3.258	-694	-44.296
Dif, % 17-16	-5,8%	-11,5%	-31,2%	-10,8%	-13,2%	-21,8%	-26,2%	-18,3%



Canarios alojados según isla de origen (residencia) y destino (alojamiento)

ISLA DE ALOJAMIENTO

	Lanzarote	Fuerteventura	Gran Canaria	Tenerife	La Gomera	La Palma	El Hierro	CANARIAS
Lanzarote	11.802	649	5.334	1.584	16	949	206	20.540
Fuerteventura	1.653	6.302	2.806	808	26	414	0	12.009
Gran Canaria	8.572	9.097	36.237	13.487	578	2.079	259	70.309
Tenerife	2.864	3.192	10.092	37.330	8.381	6.874	1.368	70.101
La Gomera	4	0	8	4.331	531	111	0	4.985
La Palma	901	20	2.806	10.911	207	1.245	114	16.204
El Hierro	300	4	298	2.736	1	22	3	3.364
CANARIAS	26.096	19.264	57.581	71.187	9.740	11.694	1.950	197.512

Recuento de canarios que viajan a otra isla (se excluye turismo dentro de la propia isla)

	Lanzarote	Fuerteventura	Gran Canaria	Tenerife	La Gomera	La Palma	El Hierro	CANARIAS
Emitidos	8.738	5.707	34.072	32.771	4.454	14.959	3.361	104.062
Recibidos	14.294	12.962	21.344	33.857	9.209	10.449	1.947	104.062
Saldo Neto	5.556	7.255	-12.728	1.086	4.755	-4.510	-1.414	0

Distribución según isla de residencia

ISLA DE ALOJAMIENTO

	Lanzarote	Fuerteventura	Gran Canaria	Tenerife	La Gomera	La Palma	El Hierro	CANARIAS
Lanzarote	45,2%	3,4%	9,3%	2,2%	0,2%	8,1%	10,6%	10,4%
Fuerteventura	6,3%	32,7%	4,9%	1,1%	0,3%	3,5%	0,0%	6,1%
Gran Canaria	32,8%	47,2%	62,9%	18,9%	5,9%	17,8%	13,3%	35,6%
Tenerife	11,0%	16,6%	17,5%	52,4%	86,0%	58,8%	70,2%	35,5%
La Gomera	0,0%	0,0%	0,0%	6,1%	5,5%	0,9%	0,0%	2,5%
La Palma	3,5%	0,1%	4,9%	15,3%	2,1%	10,6%	5,8%	8,2%
El Hierro	1,1%	0,0%	0,5%	3,8%	0,0%	0,2%	0,2%	1,7%
CANARIAS	100,0%	100,0%	100,0%	100,0%	100,0%	100,0%	100,0%	100,0%

Distribución según isla de alojamiento

ISLA DE ALOJAMIENTO

	Lanzarote	Fuerteventura	Gran Canaria	Tenerife	La Gomera	La Palma	El Hierro	CANARIAS
Lanzarote	57,5%	3,2%	26,0%	7,7%	0,1%	4,6%	1,0%	100,0%
Fuerteventura	13,8%	52,5%	23,4%	6,7%	0,2%	3,4%	0,0%	100,0%
Gran Canaria	12,2%	12,9%	51,5%	19,2%	0,8%	3,0%	0,4%	100,0%
Tenerife	4,1%	4,6%	14,4%	53,3%	12,0%	9,8%	2,0%	100,0%
La Gomera	0,1%	0,0%	0,2%	86,9%	10,7%	2,2%	0,0%	100,0%
La Palma	5,6%	0,1%	17,3%	67,3%	1,3%	7,7%	0,7%	100,0%
El Hierro	8,9%	0,1%	8,9%	81,3%	0,0%	0,7%	0,1%	100,0%
CANARIAS	13,2%	9,8%	29,2%	36,0%	4,9%	5,9%	1,0%	100,0%