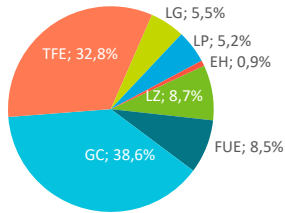


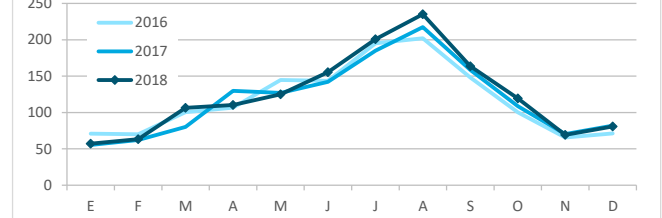
## Residentes canarios alojados en establecimientos turísticos reglados según isla de estancia

	Lanzarote	Fuerteventura	Gran Canaria	Tenerife	La Gomera	La Palma	El Hierro	CANARIAS
Año 2017	156.107	147.990	521.185	430.167	68.175	80.142	14.523	1.418.289
Año 2018	129.244	125.738	573.141	486.967	81.192	77.084	12.692	1.486.058
% residentes en la propia isla	43,0%	23,1%	72,2%	61,6%	2,7%	34,4%	8,6%	100%
Dif, 18-17	-26.863	-22.252	51.956	56.800	13.017	-3.058	-1.831	67.769
Dif, % 18-17	-17,2%	-15,0%	10,0%	13,2%	19,1%	-3,8%	-12,6%	4,8%

Residentes canarios alojados según isla de estancia (2018)



Perfil estacional



## Residentes canarios alojados según isla de origen (residencia) y destino (alojamiento)

### ISLA DE ALOJAMIENTO

Año 2018		Lanzarote	Fuerteventura	Gran Canaria	Tenerife	La Gomera	La Palma	El Hierro	CANARIAS
ISLA DE RESIDENCIA	Lanzarote	<b>55.608</b>	10.405	34.119	16.144	156	4.500	285	121.217
	Fuerteventura	10.494	<b>29.107</b>	13.610	4.131	149	2.765	84	60.340
	Gran Canaria	36.666	57.768	<b>413.943</b>	89.730	4.731	13.868	1.674	618.380
	Tenerife	22.062	23.476	72.744	<b>299.992</b>	72.264	21.903	8.098	520.539
	La Gomera	104	58	4.155	13.987	<b>2.215</b>	4.869	146	25.534
	La Palma	3.663	4.885	29.422	51.545	823	<b>26.504</b>	1.318	118.160
	El Hierro	647	39	5.148	11.438	854	2.675	<b>1.087</b>	21.888
	<b>CANARIAS</b>	<b>129.244</b>	<b>125.738</b>	<b>573.141</b>	<b>486.967</b>	<b>81.192</b>	<b>77.084</b>	<b>12.692</b>	<b>1.486.058</b>
	Var. Interanual 18/17								
ISLA DE RESIDENCIA	Lanzarote	<b>-26,6%</b>	<b>-36,1%</b>	3,3%	94,9%	<b>-17,0%</b>	2,1%	<b>-30,7%</b>	<b>-12,4%</b>
	Fuerteventura	<b>-9,8%</b>	<b>-12,6%</b>	11,2%	<b>-55,9%</b>	<b>-30,4%</b>	65,1%	1,2%	<b>-11,9%</b>
	Gran Canaria	<b>-22,1%</b>	<b>-20,4%</b>	<b>15,2%</b>	22,5%	<b>-4,3%</b>	<b>-11,4%</b>	<b>-69,4%</b>	6,9%
	Tenerife	48,7%	<b>-5,1%</b>	<b>-9,8%</b>	<b>18,9%</b>	22,4%	<b>-53,5%</b>	13,0%	7,1%
	La Gomera	<b>-6,3%</b>	728,6%	71,2%	<b>-3,0%</b>	<b>-1,6%</b>	305,4%	<b>-74,7%</b>	21,6%
	La Palma	<b>-41,5%</b>	347,8%	<b>-8,5%</b>	5,7%	<b>-44,9%</b>	<b>172,0%</b>	69,4%	17,8%
	El Hierro	44,7%	50,0%	318,9%	<b>-51,7%</b>	1174,6%	584,1%	<b>3523,3%</b>	<b>-15,5%</b>
	<b>CANARIAS</b>	<b>-17,2%</b>	<b>-15,0%</b>	<b>10,0%</b>	<b>13,2%</b>	<b>19,1%</b>	<b>-3,8%</b>	<b>-12,6%</b>	<b>4,8%</b>

## Recuento de residentes canarios que viajan a otra isla (se excluye turismo dentro de la propia isla)

Año 2018	Lanzarote	Fuerteventura	Gran Canaria	Tenerife	La Gomera	La Palma	El Hierro	CANARIAS
Emitidos	65.609	31.233	204.437	220.547	23.319	91.656	20.801	657.602
Variación interanual %	4,8%	<b>-11,3%</b>	<b>-6,6%</b>	<b>-5,5%</b>	24,4%	1,2%	<b>-19,6%</b>	<b>-4,1%</b>
Recibidos	73.636	96.631	159.198	186.975	78.977	50.580	11.605	657.602
Variación interanual %	<b>-8,4%</b>	<b>-15,7%</b>	<b>-1,6%</b>	5,1%	19,8%	<b>-28,2%</b>	<b>-19,9%</b>	<b>-4,1%</b>
Saldo Neto	8.027	65.398	<b>-45.239</b>	<b>-33.572</b>	55.658	<b>-41.076</b>	<b>-9.196</b>	0

## Distribución según isla de residencia

### ISLA DE ALOJAMIENTO

2018		Lanzarote	Fuerteventura	Gran Canaria	Tenerife	La Gomera	La Palma	El Hierro	CANARIAS
ISLA DE RESIDENCIA	Lanzarote	<b>43,0%</b>	8,3%	6,0%	3,3%	0,2%	5,8%	2,2%	8,2%
	Fuerteventura	8,1%	<b>23,1%</b>	2,4%	0,8%	0,2%	3,6%	0,7%	4,1%
	Gran Canaria	28,4%	45,9%	<b>72,2%</b>	18,4%	5,8%	18,0%	13,2%	41,6%
	Tenerife	17,1%	18,7%	12,7%	<b>61,6%</b>	89,0%	28,4%	63,8%	35,0%
	La Gomera	0,1%	0,0%	0,7%	2,9%	<b>2,7%</b>	6,3%	1,2%	1,7%
	La Palma	2,8%	3,9%	5,1%	10,6%	1,0%	<b>34,4%</b>	10,4%	8,0%
	El Hierro	0,5%	0,0%	0,9%	2,3%	1,1%	3,5%	<b>8,6%</b>	1,5%
	<b>CANARIAS</b>	<b>100%</b>	<b>100%</b>	<b>100%</b>	<b>100%</b>	<b>100%</b>	<b>100%</b>	<b>100%</b>	<b>100%</b>

## Distribución según isla de alojamiento

### ISLA DE ALOJAMIENTO

2018		Lanzarote	Fuerteventura	Gran Canaria	Tenerife	La Gomera	La Palma	El Hierro	CANARIAS
ISLA DE RESIDENCIA	Lanzarote	<b>45,9%</b>	8,6%	28,1%	13,3%	0,1%	3,7%	0,2%	100%
	Fuerteventura	17,4%	<b>48,2%</b>	22,6%	6,8%	0,2%	4,6%	0,1%	100%
	Gran Canaria	5,9%	9,3%	<b>66,9%</b>	14,5%	0,8%	2,2%	0,3%	100%
	Tenerife	4,2%	4,5%	14,0%	<b>57,6%</b>	13,9%	4,2%	1,6%	100%
	La Gomera	0,4%	0,2%	16,3%	54,8%	<b>8,7%</b>	19,1%	0,6%	100%
	La Palma	3,1%	4,1%	24,9%	43,6%	0,7%	<b>22,4%</b>	1,1%	100%
	El Hierro	3,0%	0,2%	23,5%	52,3%	3,9%	12,2%	<b>5,0%</b>	100%
	<b>CANARIAS</b>	<b>8,7%</b>	<b>8,5%</b>	<b>38,6%</b>	<b>32,8%</b>	<b>5,5%</b>	<b>5,2%</b>	<b>0,9%</b>	<b>100%</b>

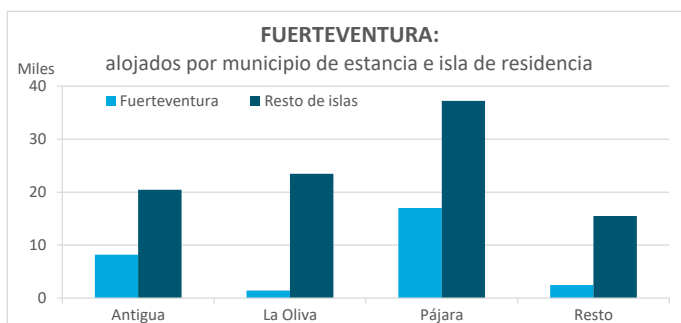
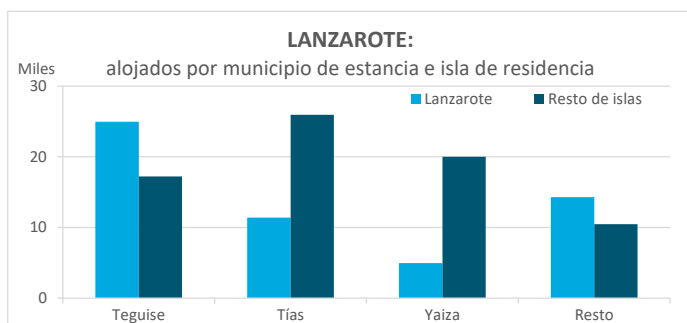
## Residentes canarios alojados en cada isla según municipio de estancia

### LANZAROTE

Año 2018	Lanzarote	Fuerteventura	Gran Canaria	Tenerife	La Gomera	La Palma	El Hierro	CANARIAS
Teguise	24.951	1.493	10.599	3.892	18	1.202	4	42.159
Tías	11.389	4.064	13.157	8.037	41	578	72	37.338
Yaiza	4.965	794	8.730	8.728	0	1.759	0	24.976
Resto	14.303	4.143	4.180	1.405	45	124	571	24.771
<b>Lanzarote</b>	<b>55.608</b>	<b>10.494</b>	<b>36.666</b>	<b>22.062</b>	<b>104</b>	<b>3.663</b>	<b>647</b>	<b>129.244</b>
- Cuota isla de origen	43,0%	8,1%	28,4%	17,1%	0,1%	2,8%	0,5%	100%

### FUERTEVENTURA

Año 2018	Lanzarote	Fuerteventura	Gran Canaria	Tenerife	La Gomera	La Palma	El Hierro	CANARIAS
Antigua	2.019	8.182	15.022	3.410	0		0	28.633
La Oliva	3.789	1.444	3.013	13.484	30	3.120	9	24.889
Pájara	2.009	17.025	26.996	6.405	25	1.763	30	54.253
Resto	2.588	2.456	12.737	177	3	2	0	17.963
<b>Fuerteventura</b>	<b>10.405</b>	<b>29.107</b>	<b>57.768</b>	<b>23.476</b>	<b>58</b>	<b>4.885</b>	<b>39</b>	<b>125.738</b>
- Cuota isla de origen	8,3%	23,1%	45,9%	18,7%	0,0%	3,9%	0,0%	100%

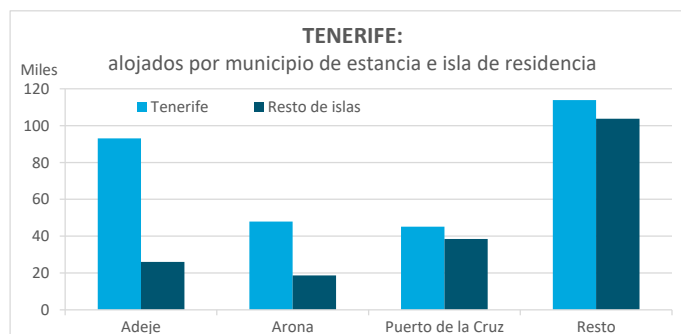
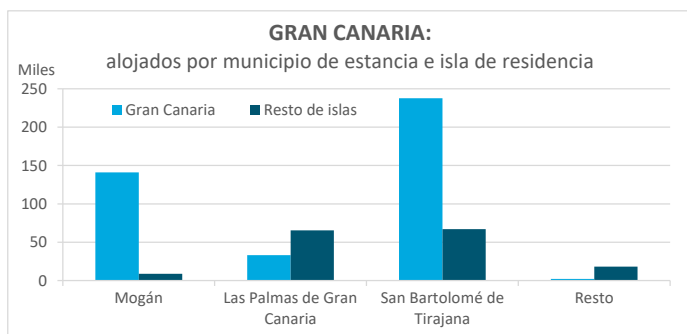


### GRAN CANARIA

Año 2018	Lanzarote	Fuerteventura	Gran Canaria	Tenerife	La Gomera	La Palma	El Hierro	CANARIAS
Mogán	1.988	1.163	140.904	5.629	0	8	0	149.692
Las Palmas de Gran Canaria	12.836	7.273	33.137	34.883	2.890	5.046	2.484	98.549
San Bartolomé de Tirajana	15.614	1.999	237.750	25.359	52	22.338	1.591	304.703
Resto	3.681	3.175	2.152	6.873	1.213	2.030	1.073	20.197
<b>Gran Canaria</b>	<b>34.119</b>	<b>13.610</b>	<b>413.943</b>	<b>72.744</b>	<b>4.155</b>	<b>29.422</b>	<b>5.148</b>	<b>573.141</b>
- Cuota isla de origen	6,0%	2,4%	72,2%	12,7%	0,7%	5,1%	0,9%	100%

### TENERIFE

Año 2018	Lanzarote	Fuerteventura	Gran Canaria	Tenerife	La Gomera	La Palma	El Hierro	CANARIAS
Adeje	1.987	625	10.073	93.056	526	11.105	1.720	119.092
Arona	144	69	12.619	47.919	2.608	868	2.323	66.550
Puerto de la Cruz	3.353	955	20.318	45.149	2.880	7.155	3.839	83.649
Resto	10.660	2.482	46.720	113.868	7.973	32.417	3.556	217.676
<b>Tenerife</b>	<b>16.144</b>	<b>4.131</b>	<b>89.730</b>	<b>299.992</b>	<b>13.987</b>	<b>51.545</b>	<b>11.438</b>	<b>486.967</b>
- Cuota isla de origen	3,3%	0,8%	18,4%	61,6%	2,9%	10,6%	2,3%	100%



# 2018 Turismo interno

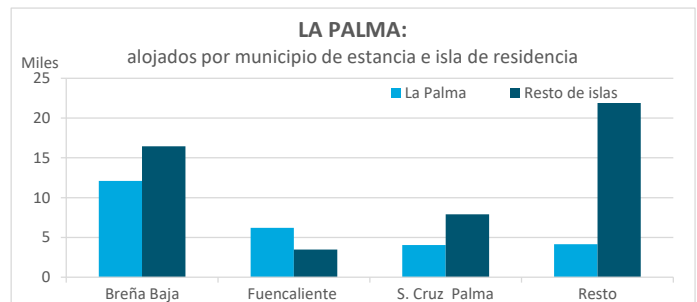
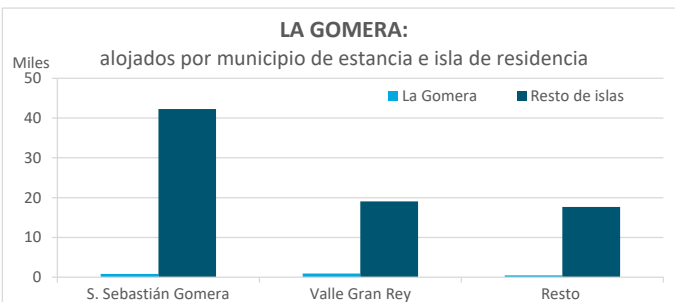
## Residentes canarios alojados en cada isla según municipio de estancia

### LA GOMERA

Año 2018	Lanzarote	Fuerteventura	Gran Canaria	Tenerife	La Gomera	La Palma	El Hierro	CANARIAS
S. Sebastián de La Gomera	2	35	911	40.698	<b>827</b>	476	154	43.103
Valle Gran Rey	60	41	2.380	15.740	<b>926</b>	149	661	19.957
Resto	94	73	1.440	15.826	<b>462</b>	198	39	18.132
<b>La Gomera</b>	<b>156</b>	<b>149</b>	<b>4.731</b>	<b>72.264</b>	<b>2.215</b>	<b>823</b>	<b>854</b>	<b>81.192</b>
- Cuota isla de origen	0,2%	0,2%	5,8%	89,0%	<b>2,7%</b>	1,0%	1,1%	100%

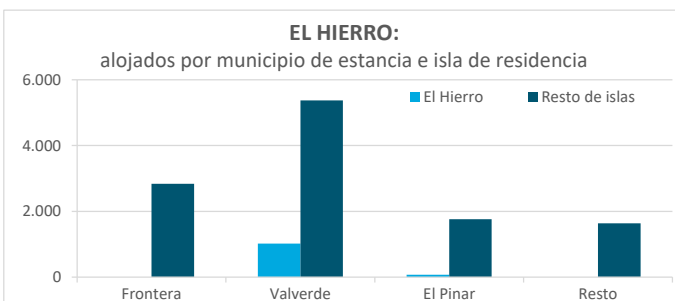
### LA PALMA

Año 2018	Lanzarote	Fuerteventura	Gran Canaria	Tenerife	La Gomera	La Palma	El Hierro	CANARIAS
Breña Baja	2.544	360	5.075	5.009	2.233	<b>12.102</b>	1.230	28.553
Fuencaliente	7	15	351	637	1.598	<b>6.207</b>	879	9.694
S. Cruz de La Palma	1.379	1.158	1.161	3.043	800	<b>4.047</b>	376	11.964
Resto	570	1.232	7.281	13.214	238	<b>4.148</b>	190	26.873
<b>La Palma</b>	<b>4.500</b>	<b>2.765</b>	<b>13.868</b>	<b>21.903</b>	<b>4.869</b>	<b>26.504</b>	<b>2.675</b>	<b>77.084</b>
- Cuota isla de origen	5,8%	3,6%	18,0%	28,4%	6,3%	<b>34,4%</b>	3,5%	100%



### EL HIERRO

Año 2018	Lanzarote	Fuerteventura	Gran Canaria	Tenerife	La Gomera	La Palma	El Hierro	CANARIAS
Frontera	0	0	30	2.639	0	168	0	2.837
Valverde	37	11	855	3.808	14	649	<b>1.017</b>	6.391
El Pinar	231	73	273	931	129	123	<b>70</b>	1.830
Resto	17	0	516	720	3	378	0	1.634
<b>El Hierro</b>	<b>285</b>	<b>84</b>	<b>1.674</b>	<b>8.098</b>	<b>146</b>	<b>1.318</b>	<b>1.087</b>	<b>12.692</b>
- Cuota isla de origen	2,2%	0,7%	13,2%	63,8%	1,2%	10,4%	<b>8,6%</b>	100%



## Estancia media de los residentes canarios alojados en cada isla

