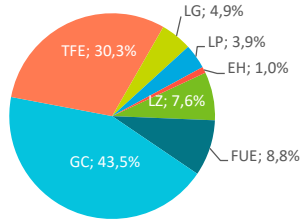


2019 Turismo interno

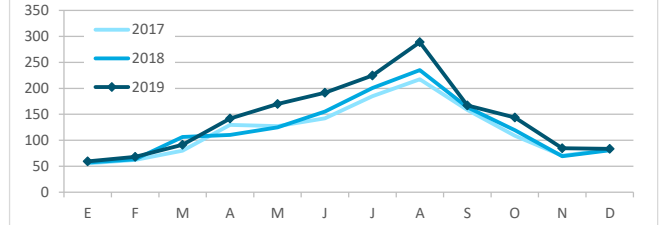
Residentes canarios alojados en establecimientos turísticos reglados según isla de estancia

	Lanzarote	Fuerteventura	Gran Canaria	Tenerife	La Gomera	La Palma	El Hierro	CANARIAS
Año 2018	129.244	125.738	573.141	486.967	81.192	77.084	12.692	1.486.058
Año 2019	130.333	151.317	746.158	519.935	84.567	66.407	16.394	1.715.111
% residentes en la propia isla	30,8%	16,3%	57,8%	65,2%	2,0%	40,8%	10,7%	100%
Dif, 19-18	1.089	25.579	173.017	32.968	3.375	-10.677	3.702	229.053
Dif, % 19-18	0,8%	20,3%	30,2%	6,8%	4,2%	-13,9%	29,2%	15,4%

Residentes canarios alojados según isla de estancia (2019)



Perfil estacional



Residentes canarios alojados según isla de origen (residencia) y destino (alojamiento)

ISLA DE ALOJAMIENTO

Año 2019	Lanzarote	Fuerteventura	Gran Canaria	Tenerife	La Gomera	La Palma	El Hierro	CANARIAS
Lanzarote	40.146	8.148	61.268	6.299	94	4.516	153	120.624
Fuerteventura	8.750	24.630	69.260	6.809	101	1.763	163	111.476
Gran Canaria	44.178	71.652	431.618	66.387	3.437	9.160	2.155	628.587
Tenerife	23.610	35.814	127.927	339.134	78.319	21.917	11.143	637.864
La Gomera	433	126	25.120	16.870	1.701	1.638	243	46.131
La Palma	12.944	9.609	25.087	68.641	753	27.097	788	144.919
El Hierro	272	1.338	5.878	15.795	162	316	1.749	25.510
CANARIAS	130.333	151.317	746.158	519.935	84.567	66.407	16.394	1.715.111

Var. Interanual 19/18	Lanzarote	Fuerteventura	Gran Canaria	Tenerife	La Gomera	La Palma	El Hierro	CANARIAS
Lanzarote	-27,8%	-21,7%	79,6%	-61,0%	-39,7%	0,4%	-46,3%	-0,5%
Fuerteventura	-16,6%	-15,4%	408,9%	64,8%	-32,2%	-36,2%	94,0%	84,7%
Gran Canaria	20,5%	24,0%	4,3%	-26,0%	-27,4%	-33,9%	28,7%	1,7%
Tenerife	7,0%	52,6%	75,9%	13,0%	8,4%	0,1%	37,6%	22,5%
La Gomera	316,3%	117,2%	504,6%	20,6%	-23,2%	-66,4%	66,4%	80,7%
La Palma	253,4%	96,7%	-14,7%	33,2%	-8,5%	2,2%	-40,2%	22,6%
El Hierro	-58,0%	3330,8%	14,2%	38,1%	-81,0%	-88,2%	60,9%	16,5%
CANARIAS	0,8%	20,3%	30,2%	6,8%	4,2%	-13,9%	29,2%	15,4%

Recuento de residentes canarios que viajan a otra isla (se excluye turismo dentro de la propia isla)

Año 2019	Lanzarote	Fuerteventura	Gran Canaria	Tenerife	La Gomera	La Palma	El Hierro	CANARIAS
Emitidos	80.478	86.846	196.969	298.730	44.430	117.822	23.761	849.036
Variación interanual %	22,7%	178,1%	-3,7%	35,4%	90,5%	28,5%	14,2%	29,1%
Recibidos	90.187	126.687	314.540	180.801	82.866	39.310	14.645	849.036
Variación interanual %	22,5%	31,1%	97,6%	-3,3%	4,9%	-22,3%	26,2%	29,1%
Saldo Neto	9.709	39.841	117.571	-117.929	38.436	-78.512	-9.116	0

Distribución según isla de residencia

ISLA DE ALOJAMIENTO

2019	Lanzarote	Fuerteventura	Gran Canaria	Tenerife	La Gomera	La Palma	El Hierro	CANARIAS
Lanzarote	30,8%	5,4%	8,2%	1,2%	0,1%	6,8%	0,9%	7,0%
Fuerteventura	6,7%	16,3%	9,3%	1,3%	0,1%	2,7%	1,0%	6,5%
Gran Canaria	33,9%	47,4%	57,8%	12,8%	4,1%	13,8%	13,1%	36,6%
Tenerife	18,1%	23,7%	17,1%	65,2%	92,6%	33,0%	68,0%	37,2%
La Gomera	0,3%	0,1%	3,4%	3,2%	2,0%	2,5%	1,5%	2,7%
La Palma	9,9%	6,4%	3,4%	13,2%	0,9%	40,8%	4,8%	8,4%
El Hierro	0,2%	0,9%	0,8%	3,0%	0,2%	0,5%	10,7%	1,5%
CANARIAS	100%	100%	100%	100%	100%	100%	100%	100%

Distribución según isla de alojamiento

ISLA DE ALOJAMIENTO

2019	Lanzarote	Fuerteventura	Gran Canaria	Tenerife	La Gomera	La Palma	El Hierro	CANARIAS
Lanzarote	33,3%	6,8%	50,8%	5,2%	0,1%	3,7%	0,1%	100%
Fuerteventura	7,8%	22,1%	62,1%	6,1%	0,1%	1,6%	0,1%	100%
Gran Canaria	7,0%	11,4%	68,7%	10,6%	0,5%	1,5%	0,3%	100%
Tenerife	3,7%	5,6%	20,1%	53,2%	12,3%	3,4%	1,7%	100%
La Gomera	0,9%	0,3%	54,5%	36,6%	3,7%	3,6%	0,5%	100%
La Palma	8,9%	6,6%	17,3%	47,4%	0,5%	18,7%	0,5%	100%
El Hierro	1,1%	5,2%	23,0%	61,9%	0,6%	1,2%	6,9%	100%
CANARIAS	7,6%	8,8%	43,5%	30,3%	4,9%	3,9%	1,0%	100%

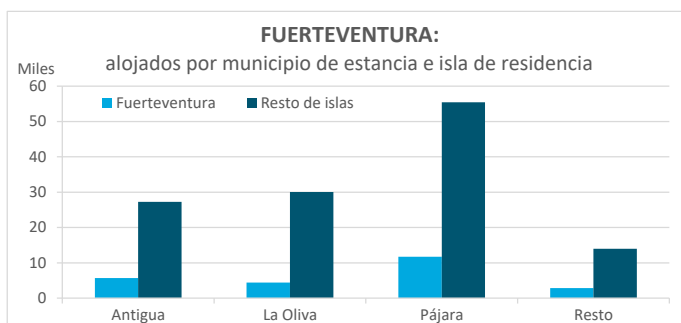
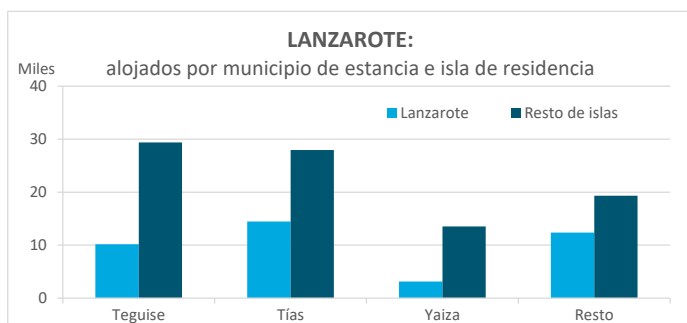
Residentes canarios alojados en cada isla según municipio de estancia

LANZAROTE

Año 2019	Lanzarote	Fuerteventura	Gran Canaria	Tenerife	La Gomera	La Palma	El Hierro	CANARIAS
Teguise	10.173	2.613	11.695	7.723	415	6.883	58	39.560
Tías	14.454	4.590	13.741	9.221	0	341	51	42.398
Yaiza	3.140	378	5.540	3.180	1	4.399	33	16.671
Resto	12.379	1.169	13.202	3.486	17	1.321	130	31.704
Lanzarote	40.146	8.750	44.178	23.610	433	12.944	272	130.333
- Cuota isla de origen	30,8%	6,7%	33,9%	18,1%	0,3%	9,9%	0,2%	100%

FUERTEVENTURA

Año 2019	Lanzarote	Fuerteventura	Gran Canaria	Tenerife	La Gomera	La Palma	El Hierro	CANARIAS
Antigua	1.289	5.666	9.418	16.552	3	3	6	32.937
La Oliva	1.419	4.433	16.663	8.502	0	3.438	0	34.455
Pájara	2.685	11.717	34.915	10.323	123	6.050	1.332	67.145
Resto	2.755	2.814	10.656	437	0	118	0	16.780
Fuerteventura	8.148	24.630	71.652	35.814	126	9.609	1.338	151.317
- Cuota isla de origen	5,4%	16,3%	47,4%	23,7%	0,1%	6,4%	0,9%	100%

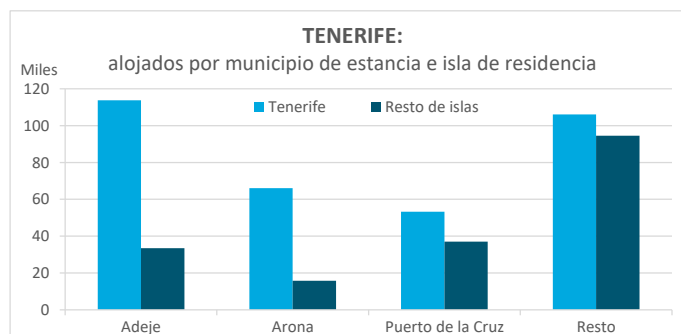
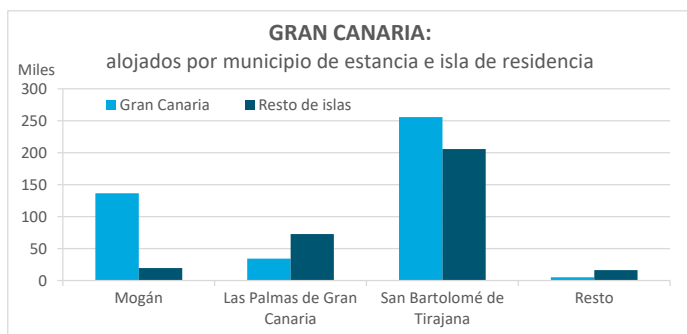


GRAN CANARIA

Año 2019	Lanzarote	Fuerteventura	Gran Canaria	Tenerife	La Gomera	La Palma	El Hierro	CANARIAS
Mogán	2.316	14.127	136.660	2.684	0	479	0	156.266
Las Palmas de Gran Canaria	16.728	9.341	34.210	32.587	3.382	7.918	2.643	106.809
San Bartolomé de Tirajana	38.555	42.875	255.743	86.846	20.576	14.571	2.479	461.645
Resto	3.669	2.917	5.005	5.810	1.162	2.119	756	21.438
Gran Canaria	61.268	69.260	431.618	127.927	25.120	25.087	5.878	746.158
- Cuota isla de origen	8,2%	9,3%	57,8%	17,1%	3,4%	3,4%	0,8%	100%

TENERIFE

Año 2019	Lanzarote	Fuerteventura	Gran Canaria	Tenerife	La Gomera	La Palma	El Hierro	CANARIAS
Adeje	215	635	8.244	113.762	86	18.426	5.891	147.259
Arona	381	172	8.242	66.069	1.853	4.321	804	81.842
Puerto de la Cruz	2.217	2.006	16.128	53.216	4.692	10.600	1.336	90.195
Resto	3.486	3.996	33.773	106.087	10.239	35.294	7.764	200.639
Tenerife	6.299	6.809	66.387	339.134	16.870	68.641	15.795	519.935
- Cuota isla de origen	1,2%	1,3%	12,8%	65,2%	3,2%	13,2%	3,0%	100%



2019 Turismo interno

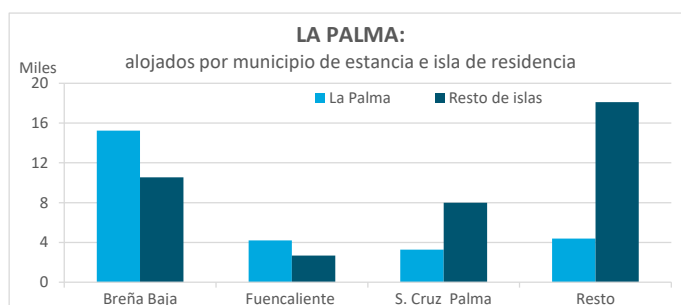
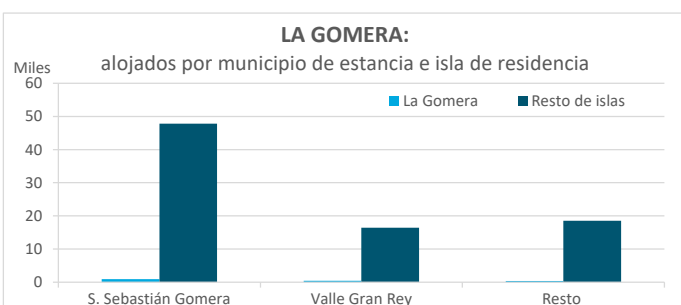
Residentes canarios alojados en cada isla según municipio de estancia

LA GOMERA

Año 2019	Lanzarote	Fuerteventura	Gran Canaria	Tenerife	La Gomera	La Palma	El Hierro	CANARIAS
S. Sebastián de La Gomera	58	56	1.039	46.308	899	283	105	48.748
Valle Gran Rey	15	12	1.277	14.748	432	400	13	16.897
Resto	21	33	1.121	17.263	370	70	44	18.922
La Gomera	94	101	3.437	78.319	1.701	753	162	84.567
- Cuota isla de origen	0,1%	0,1%	4,1%	92,6%	2,0%	0,9%	0,2%	100%

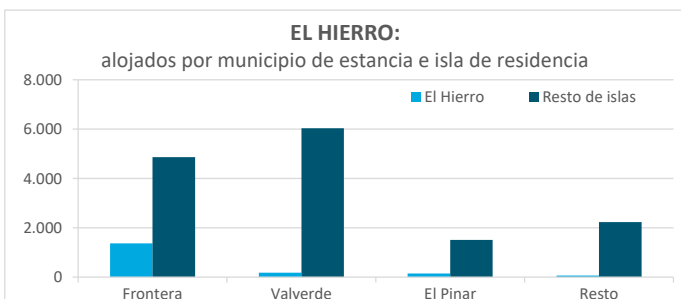
LA PALMA

Año 2019	Lanzarote	Fuerteventura	Gran Canaria	Tenerife	La Gomera	La Palma	El Hierro	CANARIAS
Breña Baja	906	145	3.463	5.754	268	15.234	0	25.770
Fuencaliente	95	23	489	2.047	17	4.206	13	6.890
S. Cruz de La Palma	1.908	828	1.502	2.890	719	3.269	138	11.254
Resto	1.607	767	3.706	11.226	634	4.388	165	22.493
La Palma	4.516	1.763	9.160	21.917	1.638	27.097	316	66.407
- Cuota isla de origen	6,8%	2,7%	13,8%	33,0%	2,5%	40,8%	0,5%	100%



EL HIERRO

Año 2019	Lanzarote	Fuerteventura	Gran Canaria	Tenerife	La Gomera	La Palma	El Hierro	CANARIAS
Frontera	40	0	203	4.276	8	339	1.366	6.232
Valverde	7	4	802	5.066	54	104	177	6.214
El Pinar	59	120	554	777	0	0	146	1.656
Resto	47	39	596	1.024	181	345	60	2.292
El Hierro	153	163	2.155	11.143	243	788	1.749	16.394
- Cuota isla de origen	0,9%	1,0%	13,1%	68,0%	1,5%	4,8%	10,7%	100%



Estancia media de los residentes canarios alojados en cada isla

