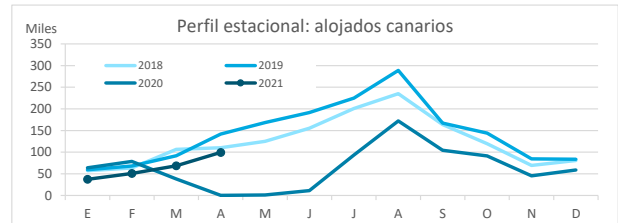
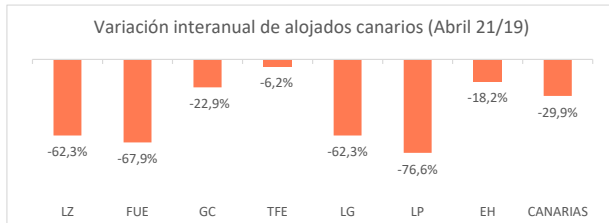


Residentes canarios alojados en establecimientos turísticos reglados según isla de estancia

| | Lanzarote | Fuerteventura | Gran Canaria | Tenerife | La Gomera | La Palma | El Hierro | CANARIAS |
|--------------------------------|-----------|---------------|--------------|----------|-----------|----------|-----------|----------|
| Abril 2019 | 13.132 | 13.002 | 62.295 | 40.295 | 5.618 | 6.587 | 983 | 141.912 |
| Abril 2021 | 4.945 | 4.169 | 48.059 | 37.788 | 2.118 | 1.543 | 804 | 99.426 |
| % residentes en la propia isla | 63,1% | 46,6% | 40,7% | 66,2% | 4,6% | 32,2% | 50,4% | 100% |
| Dif, 21-19 | -8.187 | -8.833 | -14.236 | -2.507 | -3.500 | -5.044 | -179 | -42.486 |
| Dif, % 21-19 | -62,3% | -67,9% | -22,9% | -6,2% | -62,3% | -76,6% | -18,2% | -29,9% |



Residentes canarios alojados según isla de origen (residencia) y destino (alojamiento)

| | | ISLA DE ALOJAMIENTO | | | | | | | |
|--------------------|---------------|---------------------|---------------|--------------|----------|-----------|----------|-----------|----------|
| | | Lanzarote | Fuerteventura | Gran Canaria | Tenerife | La Gomera | La Palma | El Hierro | CANARIAS |
| ISLA DE RESIDENCIA | Lanzarote | 3.122 | 1.205 | 3.846 | 1.573 | 2 | 0 | 0 | 9.748 |
| | Fuerteventura | 52 | 1.942 | 956 | 36 | 5 | 20 | 0 | 3.011 |
| | Gran Canaria | 544 | 447 | 19.546 | 2.138 | 30 | 333 | 31 | 23.069 |
| | Tenerife | 1.134 | 444 | 18.280 | 25.013 | 1.979 | 555 | 368 | 47.773 |
| | La Gomera | 2 | 111 | 3.174 | 202 | 97 | 87 | 0 | 3.673 |
| | La Palma | 91 | 20 | 1.989 | 8.665 | 5 | 497 | 0 | 11.267 |
| | El Hierro | 0 | 0 | 268 | 161 | 0 | 51 | 405 | 885 |
| | CANARIAS | 4.945 | 4.169 | 48.059 | 37.788 | 2.118 | 1.543 | 804 | 99.426 |

Variación interanual: abril 2021/2019

| | | ISLA DE ALOJAMIENTO | | | | | | | |
|--------------------|---------------|---------------------|---------------|--------------|----------|-----------|----------|-----------|----------|
| | | Lanzarote | Fuerteventura | Gran Canaria | Tenerife | La Gomera | La Palma | El Hierro | CANARIAS |
| ISLA DE RESIDENCIA | Lanzarote | -23,8% | 325,8% | 129,3% | 123,8% | -88,9% | -100,0% | -100,0% | 40,5% |
| | Fuerteventura | -88,1% | 274,2% | -91,3% | -91,6% | -16,7% | -63,6% | -100,0% | -75,8% |
| | Gran Canaria | -88,5% | -93,0% | -49,1% | -59,8% | -82,6% | -78,1% | -85,6% | -59,4% |
| | Tenerife | -51,8% | -87,5% | 344,9% | -5,0% | -62,9% | -80,3% | -4,7% | 6,5% |
| | La Gomera | - | - | 10480,0% | -79,2% | 106,4% | -44,6% | - | 204,3% |
| | La Palma | -93,6% | -99,1% | -56,1% | 119,7% | -84,8% | -74,1% | -100,0% | -21,4% |
| | El Hierro | -100,0% | -100,0% | -89,5% | -93,8% | -100,0% | - | 2600,0% | -83,3% |
| | CANARIAS | -62,3% | -67,9% | -22,9% | -6,2% | -62,3% | -76,6% | -18,2% | -29,9% |

Recuento de residentes canarios que viajan a otra isla (se excluye turismo dentro de la propia isla)

| | Lanzarote | Fuerteventura | Gran Canaria | Tenerife | La Gomera | La Palma | El Hierro | CANARIAS |
|------------------------|-----------|---------------|--------------|----------|-----------|----------|-----------|----------|
| Emitidos | 6.626 | 1.069 | 3.523 | 22.760 | 3.576 | 10.770 | 480 | 48.804 |
| Variación interanual % | 133,2% | -91,1% | -80,8% | 22,8% | 208,3% | -13,2% | -90,9% | -30,8% |
| Recibidos | 1.823 | 2.227 | 28.513 | 12.775 | 2.021 | 1.046 | 399 | 48.804 |
| Variación interanual % | -79,8% | -82,2% | 19,4% | -8,5% | -63,7% | -77,6% | -58,8% | -30,8% |
| Saldo Neto | -4.803 | 1.158 | 24.990 | -9.985 | -1.555 | -9.724 | -81 | 0 |

Distribución según isla de residencia

| | | ISLA DE ALOJAMIENTO | | | | | | | |
|--------------------|---------------|---------------------|---------------|--------------|----------|-----------|----------|-----------|----------|
| | | Lanzarote | Fuerteventura | Gran Canaria | Tenerife | La Gomera | La Palma | El Hierro | CANARIAS |
| ISLA DE RESIDENCIA | Lanzarote | 63,1% | 28,9% | 8,0% | 4,2% | 0,1% | 0,0% | 0,0% | 9,8% |
| | Fuerteventura | 1,1% | 46,6% | 2,0% | 0,1% | 0,2% | 1,3% | 0,0% | 3,0% |
| | Gran Canaria | 11,0% | 10,7% | 40,7% | 5,7% | 1,4% | 21,6% | 3,9% | 23,2% |
| | Tenerife | 22,9% | 10,7% | 38,0% | 66,2% | 93,4% | 36,0% | 45,8% | 48,0% |
| | La Gomera | 0,0% | 2,7% | 6,6% | 0,5% | 4,6% | 5,6% | 0,0% | 3,7% |
| | La Palma | 1,8% | 0,5% | 4,1% | 22,9% | 0,2% | 32,2% | 0,0% | 11,3% |
| | El Hierro | 0,0% | 0,0% | 0,6% | 0,4% | 0,0% | 3,3% | 50,4% | 0,9% |
| | CANARIAS | 100% | 100% | 100% | 100% | 100% | 100% | 100% | 100% |

Distribución según isla de alojamiento

| | | ISLA DE ALOJAMIENTO | | | | | | | |
|--------------------|---------------|---------------------|---------------|--------------|----------|-----------|----------|-----------|----------|
| | | Lanzarote | Fuerteventura | Gran Canaria | Tenerife | La Gomera | La Palma | El Hierro | CANARIAS |
| ISLA DE RESIDENCIA | Lanzarote | 32,0% | 12,4% | 39,5% | 16,1% | 0,0% | 0,0% | 0,0% | 100% |
| | Fuerteventura | 1,7% | 64,5% | 31,8% | 1,2% | 0,2% | 0,7% | 0,0% | 100% |
| | Gran Canaria | 2,4% | 1,9% | 84,7% | 9,3% | 0,1% | 1,4% | 0,1% | 100% |
| | Tenerife | 2,4% | 0,9% | 38,3% | 52,4% | 4,1% | 1,2% | 0,8% | 100% |
| | La Gomera | 0,1% | 3,0% | 86,4% | 5,5% | 2,6% | 2,4% | 0,0% | 100% |
| | La Palma | 0,8% | 0,2% | 17,7% | 76,9% | 0,0% | 4,4% | 0,0% | 100% |
| | El Hierro | 0,0% | 0,0% | 30,3% | 18,2% | 0,0% | 5,8% | 45,8% | 100% |
| | CANARIAS | 5,0% | 4,2% | 48,3% | 38,0% | 2,1% | 1,6% | 0,8% | 100% |

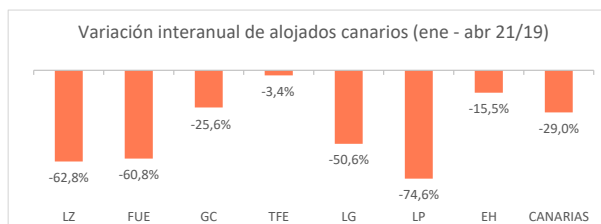
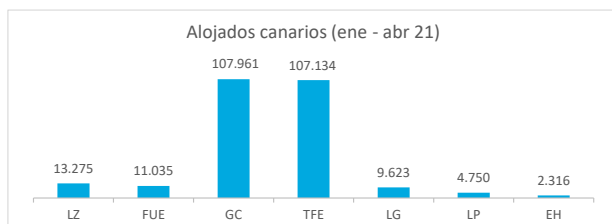
Turismo Interno

Enero - abril 2021



Residentes canarios alojados en establecimientos turísticos reglados según isla de estancia

| | Lanzarote | Fuerteventura | Gran Canaria | Tenerife | La Gomera | La Palma | El Hierro | CANARIAS |
|-----------------------|-----------|---------------|--------------|----------|-----------|----------|-----------|----------|
| Ene-abr 2019 | 35.721 | 28.141 | 145.181 | 110.958 | 19.469 | 18.674 | 2.740 | 360.884 |
| Ene-abr 2021 | 13.275 | 11.035 | 107.961 | 107.134 | 9.623 | 4.750 | 2.316 | 256.094 |
| % turistas de la isla | 44,3% | 53,6% | 51,2% | 62,7% | 4,5% | 34,0% | 20,6% | 100% |
| Dif, 21-19 | -22.446 | -17.106 | -37.220 | -3.824 | -9.846 | -13.924 | -424 | -104.790 |
| Dif, % 21-19 | -62,8% | -60,8% | -25,6% | -3,4% | -50,6% | -74,6% | -15,5% | -29,0% |



Residentes canarios alojados según isla de origen (residencia) y destino (alojamiento)

| | | ISLA DE ALOJAMIENTO | | | | | | | |
|--------------------|---------------|---------------------|---------------|--------------|----------|-----------|----------|-----------|----------|
| | | Lanzarote | Fuerteventura | Gran Canaria | Tenerife | La Gomera | La Palma | El Hierro | CANARIAS |
| ISLA DE RESIDENCIA | Lanzarote | 5.884 | 1.255 | 9.520 | 3.460 | 2 | 21 | 0 | 20.142 |
| | Fuerteventura | 1.137 | 5.920 | 9.508 | 851 | 6 | 25 | 0 | 17.447 |
| | Gran Canaria | 2.673 | 1.791 | 55.330 | 6.522 | 353 | 1.132 | 50 | 67.851 |
| | Tenerife | 3.231 | 1.347 | 24.965 | 67.206 | 8.795 | 1.516 | 1.788 | 108.848 |
| | La Gomera | 77 | 111 | 3.379 | 1.123 | 429 | 303 | 0 | 5.422 |
| | La Palma | 273 | 611 | 4.308 | 25.661 | 38 | 1.613 | 0 | 32.504 |
| | El Hierro | 0 | 0 | 951 | 2.311 | 0 | 140 | 478 | 3.880 |
| | CANARIAS | 13.275 | 11.035 | 107.961 | 107.134 | 9.623 | 4.750 | 2.316 | 256.094 |

Variación interanual: enero - abril 2021/2019

| | | ISLA DE ALOJAMIENTO | | | | | | | |
|--------------------|---------------|---------------------|---------------|--------------|----------|-----------|----------|-----------|----------|
| | | Lanzarote | Fuerteventura | Gran Canaria | Tenerife | La Gomera | La Palma | El Hierro | CANARIAS |
| ISLA DE RESIDENCIA | Lanzarote | -46,0% | -11,2% | -18,2% | 52,4% | -88,9% | -98,3% | -100,0% | -26,8% |
| | Fuerteventura | -61,7% | 18,2% | -42,0% | -69,1% | -53,8% | -90,2% | -100,0% | -36,6% |
| | Gran Canaria | -79,6% | -85,4% | -37,0% | -52,9% | -55,3% | -61,3% | -87,6% | -48,3% |
| | Tenerife | -43,3% | -77,8% | 47,2% | -4,7% | -51,4% | -78,8% | 14,1% | -13,7% |
| | La Gomera | 120,0% | - | 1746,4% | -69,6% | 8,1% | -13,9% | - | 16,2% |
| | La Palma | -90,7% | -81,5% | -43,4% | 109,8% | -71,2% | -75,7% | -100,0% | -2,4% |
| | El Hierro | -100,0% | -100,0% | -79,1% | -58,7% | -100,0% | 2,9% | 326,8% | -63,3% |
| | CANARIAS | -62,8% | -60,8% | -25,6% | -3,4% | -50,6% | -74,6% | -15,5% | -29,0% |

Recuento de residentes canarios que viajan a otra isla (se excluye turismo dentro de la propia isla)

| | Lanzarote | Fuerteventura | Gran Canaria | Tenerife | La Gomera | La Palma | El Hierro | CANARIAS |
|------------------------|-----------|---------------|--------------|----------|-----------|----------|-----------|----------|
| Emitidos | 14.258 | 11.527 | 12.521 | 41.642 | 4.993 | 30.891 | 3.402 | 119.234 |
| Variación interanual % | -14,2% | -48,8% | -71,1% | -25,0% | 17,0% | 15,8% | -67,5% | -33,5% |
| Recibidos | 7.391 | 5.115 | 52.631 | 39.928 | 9.194 | 3.137 | 1.838 | 119.234 |
| Variación interanual % | -70,2% | -77,9% | -8,2% | -1,2% | -51,8% | -73,9% | -30,1% | -33,5% |
| Saldo Neto | -6.867 | -6.412 | 40.110 | -1.714 | 4.201 | -27.754 | -1.564 | 0 |

Distribución según isla de residencia

| | | ISLA DE ALOJAMIENTO | | | | | | | |
|--------------------|---------------|---------------------|---------------|--------------|----------|-----------|----------|-----------|----------|
| | | Lanzarote | Fuerteventura | Gran Canaria | Tenerife | La Gomera | La Palma | El Hierro | CANARIAS |
| ISLA DE RESIDENCIA | Lanzarote | 44,3% | 11,4% | 8,8% | 3,2% | 0,0% | 0,4% | 0,0% | 7,9% |
| | Fuerteventura | 8,6% | 53,6% | 8,8% | 0,8% | 0,1% | 0,5% | 0,0% | 6,8% |
| | Gran Canaria | 20,1% | 16,2% | 51,2% | 6,1% | 3,7% | 23,8% | 2,2% | 26,5% |
| | Tenerife | 24,3% | 12,2% | 23,1% | 62,7% | 91,4% | 31,9% | 77,2% | 42,5% |
| | La Gomera | 0,6% | 1,0% | 3,1% | 1,0% | 4,5% | 6,4% | 0,0% | 2,1% |
| | La Palma | 2,1% | 5,5% | 4,0% | 24,0% | 0,4% | 34,0% | 0,0% | 12,7% |
| | El Hierro | 0,0% | 0,0% | 0,9% | 2,2% | 0,0% | 2,9% | 20,6% | 1,5% |
| | CANARIAS | 100% | 100% | 100% | 100% | 100% | 100% | 100% | 100% |

Distribución según isla de alojamiento

| | | ISLA DE ALOJAMIENTO | | | | | | | |
|--------------------|---------------|---------------------|---------------|--------------|----------|-----------|----------|-----------|----------|
| | | Lanzarote | Fuerteventura | Gran Canaria | Tenerife | La Gomera | La Palma | El Hierro | CANARIAS |
| ISLA DE RESIDENCIA | Lanzarote | 29,2% | 6,2% | 47,3% | 17,2% | 0,0% | 0,1% | 0,0% | 100% |
| | Fuerteventura | 6,5% | 33,9% | 54,5% | 4,9% | 0,0% | 0,1% | 0,0% | 100% |
| | Gran Canaria | 3,9% | 2,6% | 81,5% | 9,6% | 0,5% | 1,7% | 0,1% | 100% |
| | Tenerife | 3,0% | 1,2% | 22,9% | 61,7% | 8,1% | 1,4% | 1,6% | 100% |
| | La Gomera | 1,4% | 2,0% | 62,3% | 20,7% | 7,9% | 5,6% | 0,0% | 100% |
| | La Palma | 0,8% | 1,9% | 13,3% | 78,9% | 0,1% | 5,0% | 0,0% | 100% |
| | El Hierro | 0,0% | 0,0% | 24,5% | 59,6% | 0,0% | 3,6% | 12,3% | 100% |
| | CANARIAS | 5,2% | 4,3% | 42,2% | 41,8% | 3,8% | 1,9% | 0,9% | 100% |

Fuente: Encuestas de Alojamiento en Establecimientos Turísticos (ISTAC).