

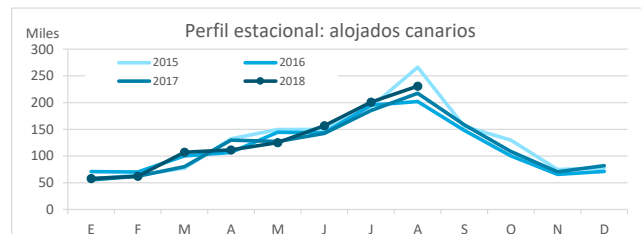
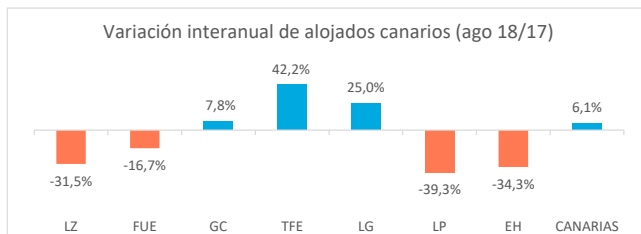
Turismo Interno

Agosto 2018



Residentes canarios alojados en establecimientos turísticos reglados según isla de estancia

	Lanzarote	Fuerteventura	Gran Canaria	Tenerife	La Gomera	La Palma	El Hierro	CANARIAS
Agosto 2017	20.829	25.492	90.750	50.367	11.663	15.776	2.545	217.422
Agosto 2018	14.271	21.227	97.838	71.627	14.573	9.578	1.673	230.787
% residentes en la propia isla	23,5%	39,2%	83,5%	11,4%	54,4%	32,7%	13,4%	100%
Dif, 18-17	-6.558	-4.265	7.088	21.260	2.910	-6.198	-872	13.365
Dif, % 18-17	-31,5%	-16,7%	7,8%	42,2%	25,0%	-39,3%	-34,3%	6,1%



Residentes canarios alojados según isla de origen (residencia) y destino (alojamiento)

ISLA DE RESIDENCIA	ISLA DE ALOJAMIENTO							
	Lanzarote	Fuerteventura	Gran Canaria	Tenerife	La Gomera	La Palma	El Hierro	CANARIAS
Lanzarote	3.347	434	2.470	2.138	40	70	11	8.510
Fuerteventura	1.428	8.317	1.521	372	20	22	4	11.684
Gran Canaria	4.419	8.463	81.734	11.655	800	2.204	338	109.613
Tenerife	4.074	3.130	8.141	49.959	4.998	2.166	1.095	73.563
La Gomera	19	15	90	773	7.923	1.427	0	10.247
La Palma	917	866	3.569	5.072	152	3.129	0	13.705
El Hierro	67	2	313	1.658	640	560	225	3.465
CANARIAS	14.271	21.227	97.838	71.627	14.573	9.578	1.673	230.787

Variación interanual: agosto 2018/2017

ISLA DE RESIDENCIA	ISLA DE ALOJAMIENTO							
	Lanzarote	Fuerteventura	Gran Canaria	Tenerife	La Gomera	La Palma	El Hierro	CANARIAS
Lanzarote	-56,8%	117,0%	31,6%	174,1%	135,3%	-83,4%	-15,4%	-23,1%
Fuerteventura	-47,9%	136,7%	-11,4%	-69,4%	0,0%	-85,7%	-90,7%	24,3%
Gran Canaria	-36,3%	-44,4%	12,5%	70,1%	5,8%	-35,6%	-77,0%	2,2%
Tenerife	57,7%	-52,1%	-35,7%	44,0%	-52,0%	-79,0%	14,5%	-5,9%
La Gomera	375,0%	--	-92,9%	-37,7%	5600,0%	1828,4%	-100,0%	273,3%
La Palma	12,7%	--	502,9%	16,0%	-48,1%	136,2%	-100,0%	84,2%
El Hierro	--	-66,7%	--	36,5%	3268,4%	574,7%	2712,5%	160,3%
CANARIAS	-31,5%	-16,7%	7,8%	42,2%	25,0%	-39,3%	-34,3%	6,1%

Recuento de residentes canarios que viajan a otra isla (se excluye turismo dentro de la propia isla)

	Lanzarote	Fuerteventura	Gran Canaria	Tenerife	La Gomera	La Palma	El Hierro	CANARIAS
Emitidos	5.163	3.367	27.879	23.604	2.324	10.576	3.240	76.153
Variación interanual %	56,1%	-42,8%	-19,6%	-45,7%	-10,8%	73,0%	144,9%	-21,8%
Recibidos	10.924	12.910	16.104	21.668	6.650	6.449	1.448	76.153
Variación interanual %	-16,5%	-41,3%	-11,1%	38,2%	-42,3%	-55,4%	-42,9%	-21,8%
Saldo Neto	5.761	9.543	-11.775	-1.936	4.326	-4.127	-1.792	0

Distribución según isla de residencia

ISLA DE RESIDENCIA	ISLA DE ALOJAMIENTO							
	Lanzarote	Fuerteventura	Gran Canaria	Tenerife	La Gomera	La Palma	El Hierro	CANARIAS
Lanzarote	23,5%	2,0%	2,5%	3,0%	0,3%	0,7%	0,7%	3,7%
Fuerteventura	10,0%	39,2%	1,6%	0,5%	0,1%	0,2%	0,2%	5,1%
Gran Canaria	31,0%	39,9%	83,5%	16,3%	5,5%	23,0%	20,2%	47,5%
Tenerife	28,5%	14,7%	8,3%	69,7%	34,3%	22,6%	65,5%	31,9%
La Gomera	0,1%	0,1%	0,1%	1,1%	54,4%	14,9%	0,0%	4,4%
La Palma	6,4%	4,1%	3,6%	7,1%	1,0%	32,7%	0,0%	5,9%
El Hierro	0,5%	0,0%	0,3%	2,3%	4,4%	5,8%	13,4%	1,5%
CANARIAS	100%	100%	100%	100%	100%	100%	100%	100%

Distribución según isla de alojamiento

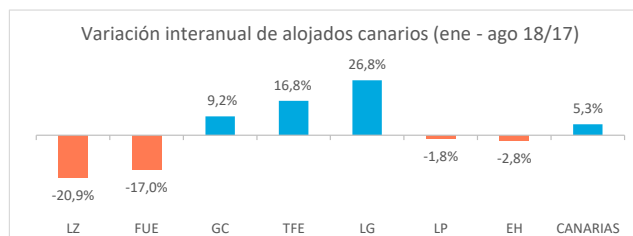
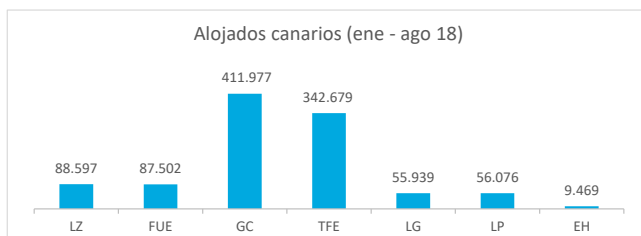
ISLA DE RESIDENCIA	ISLA DE ALOJAMIENTO							
	Lanzarote	Fuerteventura	Gran Canaria	Tenerife	La Gomera	La Palma	El Hierro	CANARIAS
Lanzarote	39,3%	5,1%	29,0%	25,1%	0,5%	0,8%	0,1%	100%
Fuerteventura	12,2%	71,2%	13,0%	3,2%	0,2%	0,2%	0,0%	100%
Gran Canaria	4,0%	7,7%	74,6%	10,6%	0,7%	2,0%	0,3%	100%
Tenerife	5,5%	4,3%	11,1%	67,9%	6,8%	2,9%	1,5%	100%
La Gomera	0,2%	0,1%	0,9%	7,5%	77,3%	13,9%	0,0%	100%
La Palma	6,7%	6,3%	26,0%	37,0%	1,1%	22,8%	0,0%	100%
El Hierro	1,9%	0,1%	9,0%	47,8%	18,5%	16,2%	6,5%	100%
CANARIAS	6,2%	9,2%	42,4%	31,0%	6,3%	4,2%	0,7%	100%

Turismo Interno

Enero - agosto 2018

Residentes canarios alojados en establecimientos turísticos reglados según isla de estancia

	Lanzarote	Fuerteventura	Gran Canaria	Tenerife	La Gomera	La Palma	El Hierro	CANARIAS
Ene-ago 2017	112.032	105.450	377.154	293.481	44.116	57.092	9.737	999.062
Ene-ago 2018	88.597	87.502	411.977	342.679	55.939	56.076	9.469	1.052.239
% turistas de la isla	46,3%	23,8%	73,9%	14,1%	54,8%	34,1%	6,6%	100%
Dif, 18-17	-23.435	-17.948	34.823	49.198	11.823	-1.016	-268	53.177
Dif, % 18-17	-20,9%	-17,0%	9,2%	16,8%	26,8%	-1,8%	-2,8%	5,3%



Residentes canarios alojados según isla de origen (residencia) y destino (alojamiento)

ISLA DE RESIDENCIA	ISLA DE ALOJAMIENTO							
	Lanzarote	Fuerteventura	Gran Canaria	Tenerife	La Gomera	La Palma	El Hierro	CANARIAS
Lanzarote	<u>40.980</u>	4.369	25.444	7.013	134	3.688	166	81.794
Fuerteventura	7.517	<u>20.783</u>	8.704	3.132	71	2.385	33	42.625
Gran Canaria	23.688	43.883	<u>304.498</u>	68.200	2.917	9.272	1.391	453.849
Tenerife	14.002	16.332	48.250	<u>219.107</u>	20.723	15.966	6.560	340.940
La Gomera	79	29	2.267	6.738	<u>30.662</u>	3.204	146	43.125
La Palma	1.866	2.104	20.605	31.290	636	<u>19.137</u>	550	76.188
El Hierro	465	2	2.209	7.199	796	2.424	<u>623</u>	13.718
CANARIAS	88.597	87.502	411.977	342.679	55.939	56.076	9.469	1.052.239

Variación interanual: enero - agosto 2018/2017

ISLA DE RESIDENCIA	ISLA DE ALOJAMIENTO							
	Lanzarote	Fuerteventura	Gran Canaria	Tenerife	La Gomera	La Palma	El Hierro	CANARIAS
Lanzarote	-23,3%	-67,5%	10,2%	28,8%	272,2%	8,6%	-53,2%	-17,6%
Fuerteventura	9,6%	-17,0%	5,7%	-37,8%	0,0%	106,0%	-26,7%	-8,2%
Gran Canaria	-33,7%	-8,8%	15,2%	49,5%	-11,8%	-12,5%	-58,3%	10,4%
Tenerife	28,9%	-9,0%	-15,4%	22,2%	-44,6%	-53,2%	37,8%	-0,2%
La Gomera	-20,2%	2800,0%	19,9%	-28,0%	1403,8%	303,0%	-74,3%	192,4%
La Palma	-60,4%	151,1%	-6,5%	-5,2%	-46,0%	182,1%	-14,7%	10,1%
El Hierro	39,2%	-92,3%	364,1%	-54,0%	1593,6%	850,6%	1976,7%	-18,4%
CANARIAS	-20,9%	-17,0%	9,2%	16,8%	26,8%	-1,8%	-2,8%	5,3%

Recuento de residentes canarios que viajan a otra isla (se excluye turismo dentro de la propia isla)

	Lanzarote	Fuerteventura	Gran Canaria	Tenerife	La Gomera	La Palma	El Hierro	CANARIAS
Emitidos	40.814	21.842	149.351	121.833	12.463	57.051	13.095	416.449
Variación interanual %	-10,8%	2,1%	1,8%	-24,9%	-1,9%	-8,6%	-22,0%	-11,0%
Recibidos	47.617	66.719	107.479	123.572	25.277	36.939	8.846	416.449
Variación interanual %	-18,7%	-17,0%	-4,7%	8,3%	-39,9%	-26,6%	-8,9%	-11,0%
Saldo Neto	6.803	44.877	-41.872	1.739	12.814	-20.112	-4.249	0

Distribución según isla de residencia

ISLA DE RESIDENCIA	ISLA DE ALOJAMIENTO							
	Lanzarote	Fuerteventura	Gran Canaria	Tenerife	La Gomera	La Palma	El Hierro	CANARIAS
Lanzarote	46,3%	5,0%	6,2%	2,0%	0,2%	6,6%	1,8%	7,8%
Fuerteventura	8,5%	23,8%	2,1%	0,9%	0,1%	4,3%	0,3%	4,1%
Gran Canaria	26,7%	50,2%	73,9%	19,9%	5,2%	16,5%	14,7%	43,1%
Tenerife	15,8%	18,7%	11,7%	63,9%	37,0%	28,5%	69,3%	32,4%
La Gomera	0,1%	0,0%	0,6%	2,0%	54,8%	5,7%	1,5%	4,1%
La Palma	2,1%	2,4%	5,0%	9,1%	1,1%	34,1%	5,8%	7,2%
El Hierro	0,5%	0,0%	0,5%	2,1%	1,4%	4,3%	6,6%	1,3%
CANARIAS	100%	100%	100%	100%	100%	100%	100%	100%

Distribución según isla de alojamiento

ISLA DE RESIDENCIA	ISLA DE ALOJAMIENTO							
	Lanzarote	Fuerteventura	Gran Canaria	Tenerife	La Gomera	La Palma	El Hierro	CANARIAS
Lanzarote	50,1%	5,3%	31,1%	8,6%	0,2%	4,5%	0,2%	100%
Fuerteventura	17,6%	48,8%	20,4%	7,3%	0,2%	5,6%	0,1%	100%
Gran Canaria	5,2%	9,7%	67,1%	15,0%	0,6%	2,0%	0,3%	100%
Tenerife	4,1%	4,8%	14,2%	64,3%	6,1%	4,7%	1,9%	100%
La Gomera	0,2%	0,1%	5,3%	15,6%	71,1%	7,4%	0,3%	100%
La Palma	2,4%	2,8%	27,0%	41,1%	0,8%	25,1%	0,7%	100%
El Hierro	3,4%	0,0%	16,1%	52,5%	5,8%	17,7%	4,5%	100%
CANARIAS	8,4%	8,3%	39,2%	32,6%	5,3%	5,3%	0,9%	100%