

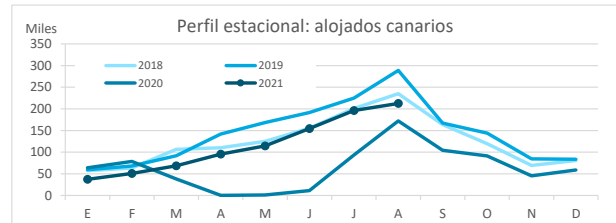
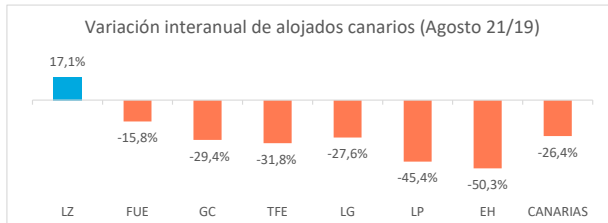
Turismo Interno

Agosto 2021



Residentes canarios alojados en establecimientos turísticos reglados según isla de estancia

	Lanzarote	Fuerteventura	Gran Canaria	Tenerife	La Gomera	La Palma	El Hierro	CANARIAS
Agosto 2019	16.661	34.189	129.999	81.335	13.815	9.976	2.837	288.812
Agosto 2021	19.506	28.795	91.818	55.472	9.997	5.450	1.410	212.448
% residentes en la propia isla	24,9%	12,5%	68,0%	48,7%	4,3%	42,6%	0,0%	100%
Dif, 21-19	2.845	-5.394	-38.181	-25.863	-3.818	-4.526	-1.427	-76.364
Dif,% 21-19	17,1%	-15,8%	-29,4%	-31,8%	-27,6%	-45,4%	-50,3%	-26,4%



Residentes canarios alojados según isla de origen (residencia) y destino (alojamiento)

		ISLA DE ALOJAMIENTO							CANARIAS
		Lanzarote	Fuerteventura	Gran Canaria	Tenerife	La Gomera	La Palma	El Hierro	
ISLA DE RESIDENCIA	Lanzarote	4.866	3.349	11.122	1.245	192	52	0	20.826
	Fuerteventura	2.022	3.600	3.301	171	158	329	0	9.581
	Gran Canaria	4.617	12.369	62.424	5.356	761	958	31	86.516
	Tenerife	7.007	3.042	9.679	27.042	8.166	1.211	747	56.894
	La Gomera	57	0	21	673	433	506	0	1.690
	La Palma	750	6.098	5.242	18.344	132	2.321	632	33.519
	El Hierro	187	337	29	2.641	155	73	0	3.422
	CANARIAS	19.506	28.795	91.818	55.472	9.997	5.450	1.410	212.448

Variación interanual: agosto 2021/2019

		ISLA DE ALOJAMIENTO							CANARIAS
		Lanzarote	Fuerteventura	Gran Canaria	Tenerife	La Gomera	La Palma	El Hierro	
ISLA DE RESIDENCIA	Lanzarote	-6,2%	0,2%	6,7%	234,7%	1820,0%	-88,5%	-100,0%	5,3%
	Fuerteventura	174,7%	9,5%	-75,2%	-85,7%	829,4%	-6,0%	-	-49,4%
	Gran Canaria	-5,9%	-27,2%	-12,1%	-22,9%	19,8%	13,5%	-87,8%	-14,8%
	Tenerife	107,4%	-62,2%	-63,6%	-50,2%	-36,9%	-61,4%	-69,7%	-48,7%
	La Gomera	-13,6%	-100,0%	-99,5%	-82,7%	392,0%	-31,5%	-100,0%	-81,8%
	La Palma	-68,5%	195,3%	23,1%	48,4%	106,3%	-47,3%	1758,8%	31,1%
	El Hierro	-	-3,2%	-47,3%	16,2%	181,8%	55,3%	-100,0%	21,3%
	CANARIAS	17,1%	-15,8%	-29,4%	-31,8%	-27,6%	-45,4%	-50,3%	-26,4%

Recuento de residentes canarios que viajan a otra isla (se excluye turismo dentro de la propia isla)

	Lanzarote	Fuerteventura	Gran Canaria	Tenerife	La Gomera	La Palma	El Hierro	CANARIAS
Emitidos	15.960	5.981	24.092	29.852	1.257	31.198	3.422	111.762
Variación interanual %	9,3%	-61,8%	-21,2%	-47,2%	-86,3%	47,4%	23,2%	-25,7%
Recibidos	14.640	25.195	29.394	28.430	9.564	3.129	1.410	111.762
Variación interanual %	27,6%	-18,5%	-50,2%	5,1%	-30,3%	-43,8%	-49,5%	-25,7%
Saldo Neto	-1.320	19.214	5.302	-1.422	8.307	-28.069	-2.012	0

Distribución según isla de residencia

		ISLA DE ALOJAMIENTO							CANARIAS
		Lanzarote	Fuerteventura	Gran Canaria	Tenerife	La Gomera	La Palma	El Hierro	
ISLA DE RESIDENCIA	Lanzarote	24,9%	11,6%	12,1%	2,2%	1,9%	1,0%	0,0%	9,8%
	Fuerteventura	10,4%	12,5%	3,6%	0,3%	1,6%	6,0%	0,0%	4,5%
	Gran Canaria	23,7%	43,0%	68,0%	9,7%	7,6%	17,6%	2,2%	40,7%
	Tenerife	35,9%	10,6%	10,5%	48,7%	81,7%	22,2%	53,0%	26,8%
	La Gomera	0,3%	0,0%	0,0%	1,2%	4,3%	9,3%	0,0%	0,8%
	La Palma	3,8%	21,2%	5,7%	33,1%	1,3%	42,6%	44,8%	15,8%
	El Hierro	1,0%	1,2%	0,0%	4,8%	1,6%	1,3%	0,0%	1,6%
	CANARIAS	100%	100%	100%	100%	100%	100%	100%	100%

Distribución según isla de alojamiento

		ISLA DE ALOJAMIENTO							CANARIAS
		Lanzarote	Fuerteventura	Gran Canaria	Tenerife	La Gomera	La Palma	El Hierro	
ISLA DE RESIDENCIA	Lanzarote	23,4%	16,1%	53,4%	6,0%	0,9%	0,2%	0,0%	100%
	Fuerteventura	21,1%	37,6%	34,5%	1,8%	1,6%	3,4%	0,0%	100%
	Gran Canaria	5,3%	14,3%	72,2%	6,2%	0,9%	1,1%	0,0%	100%
	Tenerife	12,3%	5,3%	17,0%	47,5%	14,4%	2,1%	1,3%	100%
	La Gomera	3,4%	0,0%	1,2%	39,8%	25,6%	29,9%	0,0%	100%
	La Palma	2,2%	18,2%	15,6%	54,7%	0,4%	6,9%	1,9%	100%
	El Hierro	5,5%	9,8%	0,8%	77,2%	4,5%	2,1%	0,0%	100%
	CANARIAS	9,2%	13,6%	43,2%	26,1%	4,7%	2,6%	0,7%	100%

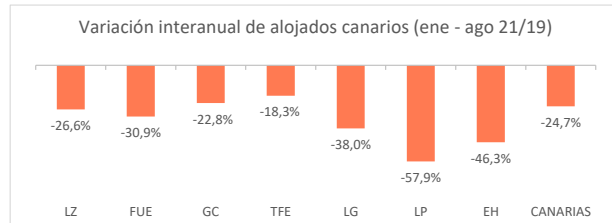
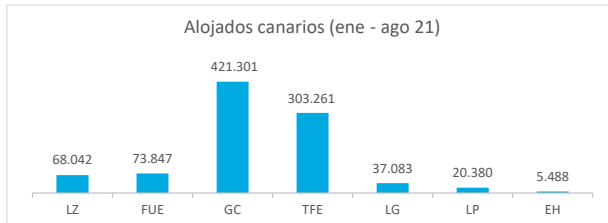
Turismo Interno

Enero - agosto 2021



Residentes canarios alojados en establecimientos turísticos reglados según isla de estancia

	Lanzarote	Fuerteventura	Gran Canaria	Tenerife	La Gomera	La Palma	El Hierro	CANARIAS
Ene-ago 2019	92.726	106.831	545.551	371.181	59.818	48.364	10.228	1.234.699
Ene-ago 2021	68.042	73.847	421.301	303.261	37.083	20.380	5.488	929.402
% turistas de la isla	28,8%	26,7%	57,7%	59,9%	3,5%	44,1%	10,7%	100%
Dif, 21-19	-24.684	-32.984	-124.250	-67.920	-22.735	-27.984	-4.740	-305.297
Dif, % 21-19	-26,6%	-30,9%	-22,8%	-18,3%	-38,0%	-57,9%	-46,3%	-24,7%



Residentes canarios alojados según isla de origen (residencia) y destino (alojamiento)

		ISLA DE ALOJAMIENTO							
		Lanzarote	Fuerteventura	Gran Canaria	Tenerife	La Gomera	La Palma	El Hierro	CANARIAS
ISLA DE RESIDENCIA	Lanzarote	19.582	6.291	41.516	10.771	194	310	10	78.674
	Fuerteventura	5.419	19.705	28.835	2.323	414	687	5	57.388
	Gran Canaria	16.068	22.859	242.951	23.364	3.263	4.108	937	313.550
	Tenerife	22.549	9.661	67.958	181.627	31.517	4.792	3.266	321.370
	La Gomera	476	135	4.268	5.752	1.285	1.069	0	12.985
	La Palma	3.396	14.848	33.428	71.757	245	8.990	682	133.346
	El Hierro	552	348	2.345	7.667	165	424	588	12.089
	CANARIAS	68.042	73.847	421.301	303.261	37.083	20.380	5.488	929.402

Variación interanual: enero - agosto 2021/2019

		ISLA DE ALOJAMIENTO							
		Lanzarote	Fuerteventura	Gran Canaria	Tenerife	La Gomera	La Palma	El Hierro	CANARIAS
ISLA DE RESIDENCIA	Lanzarote	-34,7%	-8,4%	21,5%	130,0%	259,3%	-91,2%	-87,2%	-0,9%
	Fuerteventura	-22,3%	25,4%	-51,8%	-59,3%	508,8%	-51,4%	-96,7%	-36,2%
	Gran Canaria	-43,0%	-55,3%	-24,9%	-45,9%	35,2%	-27,7%	-35,6%	-31,2%
	Tenerife	27,7%	-60,8%	-17,5%	-25,5%	-43,0%	-70,3%	-48,5%	-28,0%
	La Gomera	328,8%	14,4%	-79,9%	-46,9%	-4,4%	-26,4%	-100,0%	-63,2%
	La Palma	-64,9%	98,7%	72,0%	46,2%	-48,5%	-54,9%	29,7%	25,1%
	El Hierro	348,8%	-58,1%	-51,9%	-44,8%	26,9%	82,0%	-59,7%	-43,9%
	CANARIAS	-26,6%	-30,9%	-22,8%	-18,3%	-38,0%	-57,9%	-46,3%	-24,7%

Recuento de residentes canarios que viajan a otra isla (se excluye turismo dentro de la propia isla)

	Lanzarote	Fuerteventura	Gran Canaria	Tenerife	La Gomera	La Palma	El Hierro	CANARIAS
Emitidos	59.092	37.683	70.599	139.743	11.700	124.356	11.501	454.674
Variación interanual %	19,7%	-49,2%	-46,6%	-31,0%	-65,5%	43,5%	-42,7%	-24,1%
Recibidos	48.460	54.142	178.350	121.634	35.798	11.390	4.900	454.674
Variación interanual %	-22,8%	-40,6%	-19,6%	-4,5%	-38,8%	-60,0%	-44,1%	-24,1%
Saldo Neto	-10.632	16.459	107.751	-18.109	24.098	-112.966	-6.601	0

Distribución según isla de residencia

		ISLA DE ALOJAMIENTO							
		Lanzarote	Fuerteventura	Gran Canaria	Tenerife	La Gomera	La Palma	El Hierro	CANARIAS
ISLA DE RESIDENCIA	Lanzarote	28,8%	8,5%	9,9%	3,6%	0,5%	1,5%	0,2%	8,5%
	Fuerteventura	8,0%	26,7%	6,8%	0,8%	1,1%	3,4%	0,1%	6,2%
	Gran Canaria	23,6%	31,0%	57,7%	7,7%	8,8%	20,2%	17,1%	33,7%
	Tenerife	33,1%	13,1%	16,1%	59,9%	85,0%	23,5%	59,5%	34,6%
	La Gomera	0,7%	0,2%	1,0%	1,9%	3,5%	5,2%	0,0%	1,4%
	La Palma	5,0%	20,1%	7,9%	23,7%	0,7%	44,1%	12,4%	14,3%
	El Hierro	0,8%	0,5%	0,6%	2,5%	0,4%	2,1%	10,7%	1,3%
	CANARIAS	100%	100%	100%	100%	100%	100%	100%	100%

Distribución según isla de alojamiento

		ISLA DE ALOJAMIENTO							
		Lanzarote	Fuerteventura	Gran Canaria	Tenerife	La Gomera	La Palma	El Hierro	CANARIAS
ISLA DE RESIDENCIA	Lanzarote	24,9%	8,0%	52,8%	13,7%	0,2%	0,4%	0,0%	100%
	Fuerteventura	9,4%	34,3%	50,2%	4,0%	0,7%	1,2%	0,0%	100%
	Gran Canaria	5,1%	7,3%	77,5%	7,5%	1,0%	1,3%	0,3%	100%
	Tenerife	7,0%	3,0%	21,1%	56,5%	9,8%	1,5%	1,0%	100%
	La Gomera	3,7%	1,0%	32,9%	44,3%	9,9%	8,2%	0,0%	100%
	La Palma	2,5%	11,1%	25,1%	53,8%	0,2%	6,7%	0,5%	100%
	El Hierro	4,6%	2,9%	19,4%	63,4%	1,4%	3,5%	4,9%	100%
	CANARIAS	7,3%	7,9%	45,3%	32,6%	4,0%	2,2%	0,6%	100%

Fuente: Encuestas de Alojamiento en Establecimientos Turísticos (ISTAC).