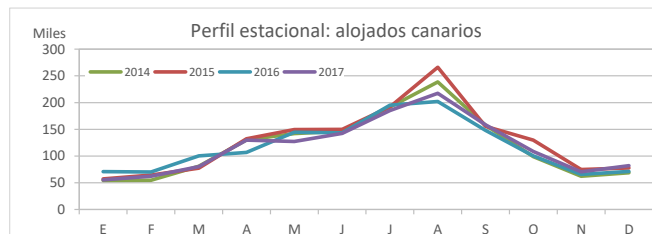
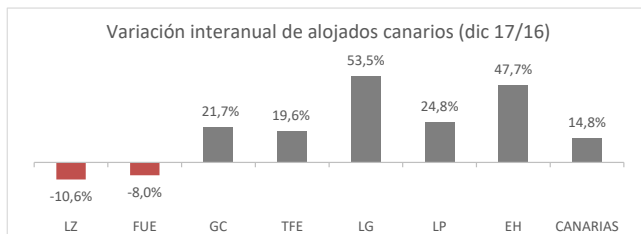


### Residentes canarios alojados en establecimientos turísticos reglados según isla de estancia

	Lanzarote	Fuerteventura	Gran Canaria	Tenerife	La Gomera	La Palma	El Hierro	CANARIAS
Diciembre 2016	9.393	7.943	20.353	26.473	2.360	4.182	602	71.306
Diciembre 2017	8.398	7.308	24.775	31.671	3.623	5.218	889	81.882
% turistas de la isla	63,2%	17,2%	61,9%	14,6%	1,5%	10,6%	0,0%	100%
Dif. 17-16	-995	-635	4.422	5.198	1.263	1.036	287	10.576
Dif. % 17-16	-10,6%	-8,0%	21,7%	19,6%	53,5%	24,8%	47,7%	14,8%



### Canarios alojados según isla de origen (residencia) y destino (alojamiento)

#### ISLA DE ALOJAMIENTO

ISLA DE RESIDENCIA	Lanzarote	Fuerteventura	Gran Canaria	Tenerife	La Gomera	La Palma	El Hierro	CANARIAS
Lanzarote	5.305	577	1.603	489	0	59	39	8.072
Fuerteventura	348	1.256	1.539	261	0	29	0	3.433
Gran Canaria	1.375	4.967	15.339	6.654	173	1.389	268	30.165
Tenerife	1.157	506	4.630	15.500	3.255	2.987	474	28.509
La Gomera	0	0	151	1.725	55	145	11	2.087
La Palma	178	2	1.237	3.627	140	552	97	5.833
El Hierro	35	0	276	3.415	0	57	0	3.783
CANARIAS	8.398	7.308	24.775	31.671	3.623	5.218	889	81.882

### Variación interanual: diciembre 2017/2016

#### ISLA DE ALOJAMIENTO

ISLA DE RESIDENCIA	Lanzarote	Fuerteventura	Gran Canaria	Tenerife	La Gomera	La Palma	El Hierro	CANARIAS
Lanzarote	17,0%	49,1%	-14,6%	-51,6%	--	136,0%	--	3,0%
Fuerteventura	-64,8%	-72,3%	3,1%	70,6%	-100,0%	3,6%	--	-52,4%
Gran Canaria	-46,5%	94,7%	39,4%	71,4%	33,1%	221,5%	119,7%	45,8%
Tenerife	-10,0%	9,1%	13,6%	-10,4%	54,1%	25,7%	69,9%	2,2%
La Gomera	--	--	--	213,6%	-12,7%	1971,4%	-94,5%	154,2%
La Palma	1171,4%	--	-20,6%	25,6%	1172,7%	-57,6%	--	1,1%
El Hierro	--	--	-20,5%	396,4%	-100,0%	338,5%	--	249,0%
CANARIAS	-10,6%	-8,0%	21,7%	19,6%	53,5%	24,8%	47,7%	14,8%

### Recuento de canarios que viajan a otra isla (se excluye turismo dentro de la propia isla)

	Lanzarote	Fuerteventura	Gran Canaria	Tenerife	La Gomera	La Palma	El Hierro	CANARIAS
Emitidos	2.767	2.177	14.826	13.009	2.032	5.281	3.783	43.875
Variación interanual %	-16,2%	-18,5%	53,0%	22,8%	168,1%	18,2%	249,0%	34,7%
Recibidos	3.093	6.052	9.436	16.171	3.568	4.666	889	43.875
Variación interanual %	-36,3%	77,9%	0,9%	76,3%	55,3%	62,0%	47,7%	34,7%
Saldo Neto	326	3.875	-5.390	3.162	1.536	-615	-2.894	0

### Distribución según isla de residencia

#### ISLA DE ALOJAMIENTO

ISLA DE RESIDENCIA	Lanzarote	Fuerteventura	Gran Canaria	Tenerife	La Gomera	La Palma	El Hierro	CANARIAS
Lanzarote	63,2%	7,9%	6,5%	1,5%	0,0%	1,1%	4,4%	9,9%
Fuerteventura	4,1%	17,2%	6,2%	0,8%	0,0%	0,6%	0,0%	4,2%
Gran Canaria	16,4%	68,0%	61,9%	21,0%	4,8%	26,6%	30,1%	36,8%
Tenerife	13,8%	6,9%	18,7%	48,9%	89,8%	57,2%	53,3%	34,8%
La Gomera	0,0%	0,0%	0,6%	5,4%	1,5%	2,8%	1,2%	2,5%
La Palma	2,1%	0,0%	5,0%	11,5%	3,9%	10,6%	10,9%	7,1%
El Hierro	0,4%	0,0%	1,1%	10,8%	0,0%	1,1%	0,0%	4,6%
CANARIAS	100%	100%	100%	100%	100%	100%	100%	100%

### Distribución según isla de alojamiento

#### ISLA DE ALOJAMIENTO

ISLA DE RESIDENCIA	Lanzarote	Fuerteventura	Gran Canaria	Tenerife	La Gomera	La Palma	El Hierro	CANARIAS
Lanzarote	65,7%	7,1%	19,9%	6,1%	0,0%	0,7%	0,5%	100%
Fuerteventura	10,1%	36,6%	44,8%	7,6%	0,0%	0,8%	0,0%	100%
Gran Canaria	4,6%	16,5%	50,9%	22,1%	0,6%	4,6%	0,9%	100%
Tenerife	4,1%	1,8%	16,2%	54,4%	11,4%	10,5%	1,7%	100%
La Gomera	0,0%	0,0%	7,2%	82,7%	2,6%	6,9%	0,5%	100%
La Palma	3,1%	0,0%	21,2%	62,2%	2,4%	9,5%	1,7%	100%
El Hierro	0,9%	0,0%	7,3%	90,3%	0,0%	1,5%	0,0%	100%
CANARIAS	10,3%	8,9%	30,3%	38,7%	4,4%	6,4%	1,1%	100%

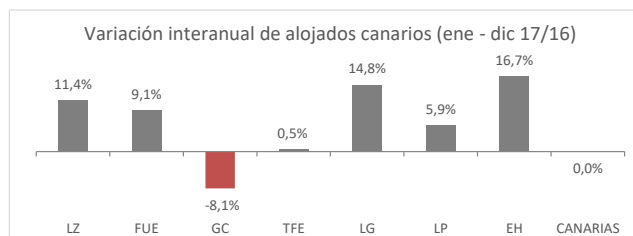
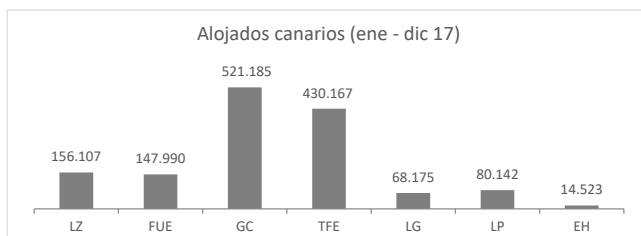
# Turismo Interno

## Enero - diciembre 2017



### Residentes canarios alojados en establecimientos turísticos reglados según isla de estancia

	Lanzarote	Fuerteventura	Gran Canaria	Tenerife	La Gomera	La Palma	El Hierro	CANARIAS
Ene-dic 2016	140.103	135.636	567.371	428.027	59.380	75.673	12.450	1.418.640
Ene-dic 2017	156.107	147.990	521.185	430.167	68.175	80.142	14.523	1.418.289
% turistas de la isla	48,5%	22,5%	69,0%	18,7%	3,3%	12,2%	0,2%	100%
Dif, 17-16	16.004	12.354	-46.186	2.140	8.795	4.469	2.073	-351
Dif, % 17-16	11,4%	9,1%	-8,1%	0,5%	14,8%	5,9%	16,7%	0,0%



### Canarios alojados según isla de origen (residencia) y destino (alojamiento)

#### ISLA DE ALOJAMIENTO

ISLA DE RESIDENCIA	Lanzarote	Fuerteventura	Gran Canaria	Tenerife	La Gomera	La Palma	El Hierro	CANARIAS
Lanzarote	<b>75.746</b>	16.286	33.040	8.285	188	4.408	411	138.364
Fuerteventura	11.630	<b>33.300</b>	12.234	9.377	214	1.675	83	68.513
Gran Canaria	47.081	72.537	<b>359.480</b>	73.273	4.943	15.647	5.475	578.436
Tenerife	14.835	24.743	80.625	<b>252.344</b>	59.017	47.075	7.168	485.807
La Gomera	111	7	2.427	14.416	<b>2.252</b>	1.201	578	20.992
La Palma	6.257	1.091	32.150	48.773	1.494	<b>9.745</b>	778	100.288
El Hierro	447	26	1.229	23.699	67	391	<b>30</b>	25.889
CANARIAS	156.107	147.990	521.185	430.167	68.175	80.142	14.523	1.418.289

### Variación interanual: enero - diciembre 2017/2016

#### ISLA DE ALOJAMIENTO

ISLA DE RESIDENCIA	Lanzarote	Fuerteventura	Gran Canaria	Tenerife	La Gomera	La Palma	El Hierro	CANARIAS
Lanzarote	<b>21,1%</b>	53,2%	35,5%	-19,6%	-23,3%	101,6%	311,0%	25,3%
Fuerteventura	-12,3%	<b>-19,8%</b>	-44,9%	53,6%	98,1%	11,0%	-2,4%	-19,2%
Gran Canaria	19,7%	28,7%	<b>-16,3%</b>	-10,2%	24,7%	4,8%	235,1%	-7,8%
Tenerife	-36,0%	-6,0%	31,8%	<b>-6,5%</b>	16,4%	2,9%	-28,3%	-0,3%
La Gomera	88,1%	-87,0%	114,6%	10,2%	<b>-32,7%</b>	34,9%	109,4%	11,5%
La Palma	939,4%	52,2%	30,0%	32,7%	89,4%	<b>-2,5%</b>	548,3%	36,1%
El Hierro	-59,2%	271,4%	-72,0%	132,6%	-68,8%	-3,2%	<b>-87,2%</b>	56,6%
CANARIAS	11,4%	9,1%	-8,1%	0,5%	14,8%	5,9%	16,7%	0,0%

### Recuento de canarios que viajan a otra isla (se excluye turismo dentro de la propia isla)

	Lanzarote	Fuerteventura	Gran Canaria	Tenerife	La Gomera	La Palma	El Hierro	CANARIAS
Emitidos	62.618	35.213	218.956	233.463	18.740	90.543	25.859	685.392
Variación interanual %	30,9%	-18,6%	10,7%	7,5%	21,0%	42,1%	58,7%	13,9%
Recibidos	80.361	114.690	161.705	177.823	65.923	70.397	14.493	685.392
Variación interanual %	3,6%	21,9%	17,2%	12,5%	17,6%	7,2%	18,6%	13,9%
Saldo Neto	17.743	79.477	-57.251	-55.640	47.183	-20.146	-11.366	0

### Distribución según isla de residencia

#### ISLA DE ALOJAMIENTO

ISLA DE RESIDENCIA	Lanzarote	Fuerteventura	Gran Canaria	Tenerife	La Gomera	La Palma	El Hierro	CANARIAS
Lanzarote	<b>48,5%</b>	11,0%	6,3%	1,9%	0,3%	5,5%	2,8%	9,8%
Fuerteventura	7,5%	<b>22,5%</b>	2,3%	2,2%	0,3%	2,1%	0,6%	4,8%
Gran Canaria	30,2%	49,0%	<b>69,0%</b>	17,0%	7,3%	19,5%	37,7%	40,8%
Tenerife	9,5%	16,7%	15,5%	<b>58,7%</b>	86,6%	58,7%	49,4%	34,3%
La Gomera	0,1%	0,0%	0,5%	3,4%	<b>3,3%</b>	1,5%	4,0%	1,5%
La Palma	4,0%	0,7%	6,2%	11,3%	2,2%	<b>12,2%</b>	5,4%	7,1%
El Hierro	0,3%	0,0%	0,2%	5,5%	0,1%	0,5%	<b>0,2%</b>	1,8%
CANARIAS	100%	100%	100%	100%	100%	100%	100%	100%

### Distribución según isla de alojamiento

#### ISLA DE ALOJAMIENTO

ISLA DE RESIDENCIA	Lanzarote	Fuerteventura	Gran Canaria	Tenerife	La Gomera	La Palma	El Hierro	CANARIAS
Lanzarote	<b>54,7%</b>	11,8%	23,9%	6,0%	0,1%	3,2%	0,3%	100%
Fuerteventura	17,0%	<b>48,6%</b>	17,9%	13,7%	0,3%	2,4%	0,1%	100%
Gran Canaria	8,1%	12,5%	<b>62,1%</b>	12,7%	0,9%	2,7%	0,9%	100%
Tenerife	3,1%	5,1%	16,6%	<b>51,9%</b>	12,1%	9,7%	1,5%	100%
La Gomera	0,5%	0,0%	11,6%	68,7%	<b>10,7%</b>	5,7%	2,8%	100%
La Palma	6,2%	1,1%	32,1%	48,6%	1,5%	<b>9,7%</b>	0,8%	100%
El Hierro	1,7%	0,1%	4,7%	91,5%	0,3%	1,5%	<b>0,1%</b>	100%
CANARIAS	11,0%	10,4%	36,7%	30,3%	4,8%	5,7%	1,0%	100%