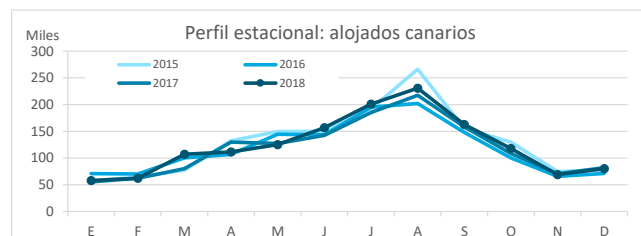
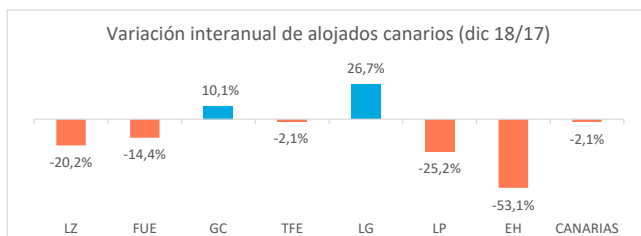


Turismo Interno

Diciembre 2018

Residentes canarios alojados en establecimientos turísticos reglados según isla de estancia

	Lanzarote	Fuerteventura	Gran Canaria	Tenerife	La Gomera	La Palma	El Hierro	CANARIAS
Diciembre 2017	8.398	7.308	24.775	31.671	3.623	5.218	889	81.882
Diciembre 2018	6.700	6.258	27.289	31.008	4.589	3.902	417	80.163
% residentes en la propia isla	38,5%	5,1%	51,2%	18,8%	61,7%	36,7%	20,1%	100%
Dif, 18-17	-1.698	-1.050	2.514	-663	966	-1.316	-472	-1.719
Dif, % 18-17	-20,2%	-14,4%	10,1%	-2,1%	26,7%	-25,2%	-53,1%	-2,1%



Residentes canarios alojados según isla de origen (residencia) y destino (alojamiento)

ISLA DE RESIDENCIA	ISLA DE ALOJAMIENTO							
	Lanzarote	Fuerteventura	Gran Canaria	Tenerife	La Gomera	La Palma	El Hierro	CANARIAS
Lanzarote	2.579	62	1.227	2.389	0	275	0	6.532
Fuerteventura	854	320	1.976	83	0	20	0	3.253
Gran Canaria	946	3.589	13.961	2.869	214	655	7	22.241
Tenerife	1.529	1.486	5.845	18.800	1.528	1.144	326	30.658
La Gomera	0	14	120	2.328	2.830	225	0	5.517
La Palma	792	757	1.356	3.522	17	1.433	0	7.877
El Hierro	0	30	2.804	1.017	0	150	84	4.085
CANARIAS	6.700	6.258	27.289	31.008	4.589	3.902	417	80.163

Variación interanual: diciembre 2018/2017

ISLA DE RESIDENCIA	ISLA DE ALOJAMIENTO							
	Lanzarote	Fuerteventura	Gran Canaria	Tenerife	La Gomera	La Palma	El Hierro	CANARIAS
Lanzarote	-51,4%	-89,3%	-23,5%	388,5%	--	366,1%	-100,0%	-19,1%
Fuerteventura	145,4%	-74,5%	28,4%	-68,2%	--	-31,0%	--	-5,2%
Gran Canaria	-31,2%	-27,7%	-9,0%	-56,9%	23,7%	-52,8%	-97,4%	-26,3%
Tenerife	32,2%	193,7%	26,2%	21,3%	-53,1%	-61,7%	-31,2%	7,5%
La Gomera	--	--	-20,5%	35,0%	5045,5%	55,2%	-100,0%	164,4%
La Palma	344,9%	37750,0%	9,6%	-2,9%	-87,9%	159,6%	-100,0%	35,0%
El Hierro	-100,0%	--	915,9%	-70,2%	--	163,2%	--	8,0%
CANARIAS	-20,2%	-14,4%	10,1%	-2,1%	26,7%	-25,2%	-53,1%	-2,1%

Recuento de residentes canarios que viajan a otra isla (se excluye turismo dentro de la propia isla)

	Lanzarote	Fuerteventura	Gran Canaria	Tenerife	La Gomera	La Palma	El Hierro	CANARIAS
Emitidos	3.953	2.933	8.280	11.858	2.687	6.444	4.001	40.156
Variación interanual %	42,9%	34,7%	-44,2%	-8,8%	32,2%	22,0%	5,8%	-8,5%
Recibidos	4.121	5.938	13.328	12.208	1.759	2.469	333	40.156
Variación interanual %	33,2%	-1,9%	41,2%	-24,5%	-50,7%	-47,1%	-62,5%	-8,5%
Saldo Neto	168	3.005	5.048	350	-928	-3.975	-3.668	0

Distribución según isla de residencia

ISLA DE RESIDENCIA	ISLA DE ALOJAMIENTO							
	Lanzarote	Fuerteventura	Gran Canaria	Tenerife	La Gomera	La Palma	El Hierro	CANARIAS
Lanzarote	38,5%	1,0%	4,5%	7,7%	0,0%	7,0%	0,0%	8,1%
Fuerteventura	12,7%	5,1%	7,2%	0,3%	0,0%	0,5%	0,0%	4,1%
Gran Canaria	14,1%	57,4%	51,2%	9,3%	4,7%	16,8%	1,7%	27,7%
Tenerife	22,8%	23,7%	21,4%	60,6%	33,3%	29,3%	78,2%	38,2%
La Gomera	0,0%	0,2%	0,4%	7,5%	61,7%	5,8%	0,0%	6,9%
La Palma	11,8%	12,1%	5,0%	11,4%	0,4%	36,7%	0,0%	9,8%
El Hierro	0,0%	0,5%	10,3%	3,3%	0,0%	3,8%	20,1%	5,1%
CANARIAS	100%	100%	100%	100%	100%	100%	100%	100%

Distribución según isla de alojamiento

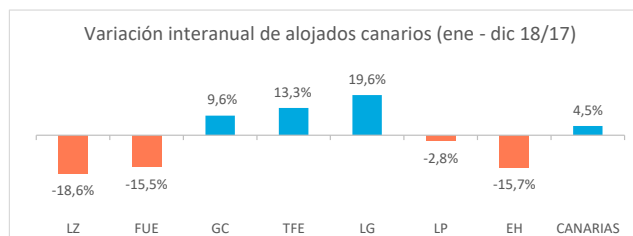
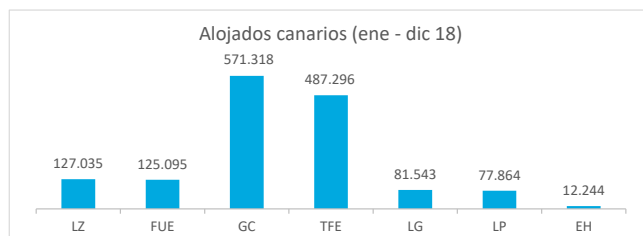
ISLA DE RESIDENCIA	ISLA DE ALOJAMIENTO							
	Lanzarote	Fuerteventura	Gran Canaria	Tenerife	La Gomera	La Palma	El Hierro	CANARIAS
Lanzarote	39,5%	0,9%	18,8%	36,6%	0,0%	4,2%	0,0%	100%
Fuerteventura	26,3%	9,8%	60,7%	2,6%	0,0%	0,6%	0,0%	100%
Gran Canaria	4,3%	16,1%	62,8%	12,9%	1,0%	2,9%	0,0%	100%
Tenerife	5,0%	4,8%	19,1%	61,3%	5,0%	3,7%	1,1%	100%
La Gomera	0,0%	0,3%	2,2%	42,2%	51,3%	4,1%	0,0%	100%
La Palma	10,1%	9,6%	17,2%	44,7%	0,2%	18,2%	0,0%	100%
El Hierro	0,0%	0,7%	68,6%	24,9%	0,0%	3,7%	2,1%	100%
CANARIAS	8,4%	7,8%	34,0%	38,7%	5,7%	4,9%	0,5%	100%

Turismo Interno

Enero - diciembre 2018

Residentes canarios alojados en establecimientos turísticos reglados según isla de estancia

	Lanzarote	Fuerteventura	Gran Canaria	Tenerife	La Gomera	La Palma	El Hierro	CANARIAS
Ene-dic 2017	156.107	147.990	521.185	430.167	68.175	80.142	14.523	1.418.289
Ene-dic 2018	127.035	125.095	571.318	487.296	81.543	77.864	12.244	1.482.395
% turistas de la isla	43,9%	22,6%	72,4%	14,9%	55,3%	34,2%	8,9%	100%
Dif, 18-17	-29.072	-22.895	50.133	57.129	13.368	-2.278	-2.279	64.106
Dif, % 18-17	-18,6%	-15,5%	9,6%	13,3%	19,6%	-2,8%	-15,7%	4,5%



Residentes canarios alojados según isla de origen (residencia) y destino (alojamiento)

ISLA DE ALOJAMIENTO

ISLA DE RESIDENCIA	Lanzarote	Fuerteventura	Gran Canaria	Tenerife	La Gomera	La Palma	El Hierro	CANARIAS
Lanzarote	55.792	10.324	34.728	16.089	156	4.519	285	121.893
Fuerteventura	10.376	28.297	13.735	4.131	120	2.820	84	59.563
Gran Canaria	35.542	58.226	413.905	89.633	4.688	14.028	1.556	617.578
Tenerife	21.139	23.782	72.584	301.428	29.838	22.329	7.768	478.868
La Gomera	104	58	4.083	13.444	45.064	4.869	146	67.768
La Palma	3.617	4.369	27.013	51.175	823	26.614	1.318	114.929
El Hierro	465	39	5.270	11.396	854	2.685	1.087	21.796
CANARIAS	127.035	125.095	571.318	487.296	81.543	77.864	12.244	1.482.395

Variación interanual: enero - diciembre 2018/2017

ISLA DE ALOJAMIENTO

ISLA DE RESIDENCIA	Lanzarote	Fuerteventura	Gran Canaria	Tenerife	La Gomera	La Palma	El Hierro	CANARIAS
Lanzarote	-26,3%	-36,6%	5,1%	94,2%	-17,0%	2,5%	-30,7%	-11,9%
Fuerteventura	-10,8%	-15,0%	12,3%	-55,9%	-43,9%	68,4%	1,2%	-13,1%
Gran Canaria	-24,5%	-19,7%	15,1%	22,3%	-5,2%	-10,3%	-71,6%	6,8%
Tenerife	42,5%	-3,9%	-10,0%	19,5%	-49,4%	-52,6%	8,4%	-1,4%
La Gomera	-6,3%	728,6%	68,2%	-6,7%	1901,1%	305,4%	-74,7%	222,8%
La Palma	-42,2%	300,5%	-16,0%	4,9%	-44,9%	173,1%	69,4%	14,6%
El Hierro	4,0%	50,0%	328,8%	-51,9%	1174,6%	586,7%	3523,3%	-15,8%
CANARIAS	-18,6%	-15,5%	9,6%	13,3%	19,6%	-2,8%	-15,7%	4,5%

Recuento de residentes canarios que viajan a otra isla (se excluye turismo dentro de la propia isla)

	Lanzarote	Fuerteventura	Gran Canaria	Tenerife	La Gomera	La Palma	El Hierro	CANARIAS
Emitidos	66.101	31.266	203.673	177.440	22.704	88.315	20.709	610.208
Variación interanual %	5,6%	-11,2%	-7,0%	-24,0%	21,2%	-2,5%	-19,9%	-11,0%
Recibidos	71.243	96.798	157.413	185.868	36.479	51.250	11.157	610.208
Variación interanual %	-11,3%	-15,6%	-2,7%	4,5%	-44,7%	-27,2%	-23,0%	-11,0%
Saldo Neto	5.142	65.532	-46.260	8.428	13.775	-37.065	-9.552	0

Distribución según isla de residencia

ISLA DE ALOJAMIENTO

ISLA DE RESIDENCIA	Lanzarote	Fuerteventura	Gran Canaria	Tenerife	La Gomera	La Palma	El Hierro	CANARIAS
Lanzarote	43,9%	8,3%	6,1%	3,3%	0,2%	5,8%	2,3%	8,2%
Fuerteventura	8,2%	22,6%	2,4%	0,8%	0,1%	3,6%	0,7%	4,0%
Gran Canaria	28,0%	46,5%	72,4%	18,4%	5,7%	18,0%	12,7%	41,7%
Tenerife	16,6%	19,0%	12,7%	61,9%	36,6%	28,7%	63,4%	32,3%
La Gomera	0,1%	0,0%	0,7%	2,8%	55,3%	6,3%	1,2%	4,6%
La Palma	2,8%	3,5%	4,7%	10,5%	1,0%	34,2%	10,8%	7,8%
El Hierro	0,4%	0,0%	0,9%	2,3%	1,0%	3,4%	8,9%	1,5%
CANARIAS	100%	100%	100%	100%	100%	100%	100%	100%

Distribución según isla de alojamiento

ISLA DE ALOJAMIENTO

ISLA DE RESIDENCIA	Lanzarote	Fuerteventura	Gran Canaria	Tenerife	La Gomera	La Palma	El Hierro	CANARIAS
Lanzarote	45,8%	8,5%	28,5%	13,2%	0,1%	3,7%	0,2%	100%
Fuerteventura	17,4%	47,5%	23,1%	6,9%	0,2%	4,7%	0,1%	100%
Gran Canaria	5,8%	9,4%	67,0%	14,5%	0,8%	2,3%	0,3%	100%
Tenerife	4,4%	5,0%	15,2%	62,9%	6,2%	4,7%	1,6%	100%
La Gomera	0,2%	0,1%	6,0%	19,8%	66,5%	7,2%	0,2%	100%
La Palma	3,1%	3,8%	23,5%	44,5%	0,7%	23,2%	1,1%	100%
El Hierro	2,1%	0,2%	24,2%	52,3%	3,9%	12,3%	5,0%	100%
CANARIAS	8,6%	8,4%	38,5%	32,9%	5,5%	5,3%	0,8%	100%