

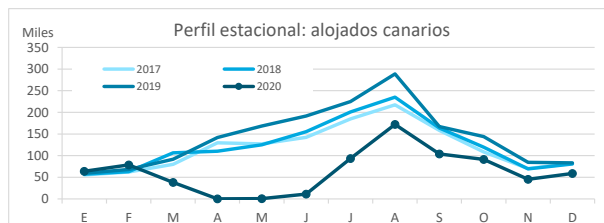
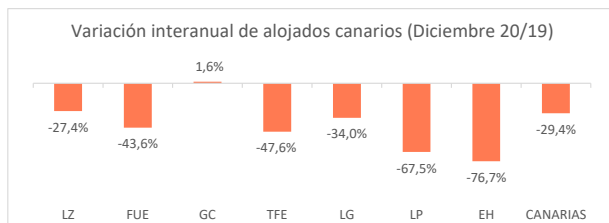
Turismo Interno

Diciembre 2020



Residentes canarios alojados en establecimientos turísticos reglados según isla de estancia

	Lanzarote	Fuerteventura	Gran Canaria	Tenerife	La Gomera	La Palma	El Hierro	CANARIAS
Diciembre 2019	6.679	6.896	28.320	32.868	4.197	3.716	807	83.483
Diciembre 2020	4.852	3.886	28.775	17.234	2.771	1.207	188	58.913
% residentes en la propia isla	22,3%	41,9%	54,2%	15,4%	59,5%	32,6%	0,0%	100%
Dif, 20-19	-1.827	-3.010	455	-15.634	-1.426	-2.509	-619	-24.570
Dif, % 20-19	-27,4%	-43,6%	1,6%	-47,6%	-34,0%	-67,5%	-76,7%	-29,4%



Residentes canarios alojados según isla de origen (residencia) y destino (alojamiento)

		ISLA DE ALOJAMIENTO							CANARIAS
		Lanzarote	Fuerteventura	Gran Canaria	Tenerife	La Gomera	La Palma	El Hierro	
ISLA DE RESIDENCIA	Lanzarote	1.080	160	4.670	596	0	18	0	6.524
	Fuerteventura	772	1.627	2.453	88	0	29	0	4.969
	Gran Canaria	2.258	1.475	15.599	2.543	339	327	2	22.543
	Tenerife	542	230	2.656	9.341	775	355	186	14.085
	La Gomera	0	0	1.366	450	1.648	57	0	3.521
	La Palma	200	394	1.916	4.030	9	393	0	6.942
	El Hierro	0	0	115	186	0	28	0	329
	CANARIAS	4.852	3.886	28.775	17.234	2.771	1.207	188	58.913

Variación interanual: diciembre 2020/2019

		ISLA DE ALOJAMIENTO							CANARIAS
		Lanzarote	Fuerteventura	Gran Canaria	Tenerife	La Gomera	La Palma	El Hierro	
ISLA DE RESIDENCIA	Lanzarote	-17,7%	52,4%	113,2%	69,8%	--	-80,9%	--	61,0%
	Fuerteventura	-4,1%	-34,0%	146,8%	-51,1%	-100,0%	11,5%	-100,0%	10,3%
	Gran Canaria	-30,2%	-39,4%	-7,7%	-49,2%	202,7%	-69,2%	-97,7%	-21,9%
	Tenerife	-26,8%	-83,8%	-51,1%	-55,8%	-80,5%	-69,9%	-49,6%	-58,9%
	La Gomera	--	--	3,8%	-60,5%	2288,4%	90,0%	--	37,9%
	La Palma	-64,7%	8,8%	29,3%	-14,4%	-10,0%	-69,7%	-100,0%	-18,5%
	El Hierro	-100,0%	-100,0%	--	-50,1%	--	7,7%	-100,0%	-57,8%
	CANARIAS	-27,4%	-43,6%	1,6%	-47,6%	-34,0%	-67,5%	-76,7%	-29,4%

Recuento de residentes canarios que viajan a otra isla (se excluye turismo dentro de la propia isla)

	Lanzarote	Fuerteventura	Gran Canaria	Tenerife	La Gomera	La Palma	El Hierro	CANARIAS
Emitidos	5.444	3.342	6.944	4.744	1.873	6.549	329	29.225
Variación interanual %	98,7%	63,9%	-41,8%	-63,8%	-24,6%	-9,2%	-37,8%	-27,1%
Recibidos	3.772	2.259	13.176	7.893	1.123	814	188	29.225
Variación interanual %	-29,7%	-49,0%	15,4%	-32,9%	-72,8%	-66,3%	-66,2%	-27,1%
Saldo Neto	-1.672	-1.083	6.232	3.149	-750	-5.735	-141	0

Distribución según isla de residencia

		ISLA DE ALOJAMIENTO							CANARIAS
		Lanzarote	Fuerteventura	Gran Canaria	Tenerife	La Gomera	La Palma	El Hierro	
ISLA DE RESIDENCIA	Lanzarote	22,3%	4,1%	16,2%	3,5%	0,0%	1,5%	0,0%	11,1%
	Fuerteventura	15,9%	41,9%	8,5%	0,5%	0,0%	2,4%	0,0%	8,4%
	Gran Canaria	46,5%	38,0%	54,2%	14,8%	12,2%	27,1%	1,1%	38,3%
	Tenerife	11,2%	5,9%	9,2%	54,2%	28,0%	29,4%	98,9%	23,9%
	La Gomera	0,0%	0,0%	4,7%	2,6%	59,5%	4,7%	0,0%	6,0%
	La Palma	4,1%	10,1%	6,7%	23,4%	0,3%	32,6%	0,0%	11,8%
	El Hierro	0,0%	0,0%	0,4%	1,1%	0,0%	2,3%	0,0%	0,6%
	CANARIAS	100%	100%	100%	100%	100%	100%	100%	100%

Distribución según isla de alojamiento

		ISLA DE ALOJAMIENTO							CANARIAS
		Lanzarote	Fuerteventura	Gran Canaria	Tenerife	La Gomera	La Palma	El Hierro	
ISLA DE RESIDENCIA	Lanzarote	16,6%	2,5%	71,6%	9,1%	0,0%	0,3%	0,0%	100%
	Fuerteventura	15,5%	32,7%	49,4%	1,8%	0,0%	0,6%	0,0%	100%
	Gran Canaria	10,0%	6,5%	69,2%	11,3%	1,5%	1,5%	0,0%	100%
	Tenerife	3,8%	1,6%	18,9%	66,3%	5,5%	2,5%	1,3%	100%
	La Gomera	0,0%	0,0%	38,8%	12,8%	46,8%	1,6%	0,0%	100%
	La Palma	2,9%	5,7%	27,6%	58,1%	0,1%	5,7%	0,0%	100%
	El Hierro	0,0%	0,0%	35,0%	56,5%	0,0%	8,5%	0,0%	100%
	CANARIAS	8,2%	6,6%	48,8%	29,3%	4,7%	2,0%	0,3%	100%

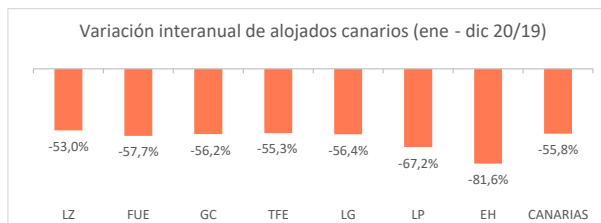
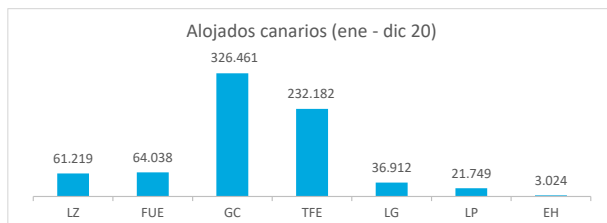
Turismo Interno

Enero - diciembre 2020



Residentes canarios alojados en establecimientos turísticos reglados según isla de estancia

	Lanzarote	Fuerteventura	Gran Canaria	Tenerife	La Gomera	La Palma	El Hierro	CANARIAS
Ene-dic 2019	130.282	151.317	744.702	519.935	84.567	66.407	16.394	1.713.604
Ene-dic 2020	61.219	64.038	326.461	232.182	36.912	21.749	3.024	757.729
% turistas de la isla	27,5%	43,5%	69,1%	19,3%	6,6%	30,3%	3,7%	100%
Dif, 20-19	-69.063	-87.279	-418.241	-287.753	-47.655	-44.658	-13.370	-955.875
Dif, % 20-19	-53,0%	-57,7%	-56,2%	-55,3%	-56,4%	-67,2%	-81,6%	-55,8%



Residentes canarios alojados según isla de origen (residencia) y destino (alojamiento)

		ISLA DE ALOJAMIENTO							
		Lanzarote	Fuerteventura	Gran Canaria	Tenerife	La Gomera	La Palma	El Hierro	CANARIAS
ISLA DE RESIDENCIA	Lanzarote	16.816	3.415	16.857	4.307	64	505	0	42.775
	Fuerteventura	7.835	27.856	19.056	2.290	187	820	11	58.444
	Gran Canaria	23.044	12.237	225.568	23.535	2.873	4.913	789	297.622
	Tenerife	9.180	14.693	44.727	163.021	30.725	7.640	1.608	276.343
	La Gomera	37	533	6.802	5.332	2.433	462	32	15.829
	La Palma	4.190	5.169	12.756	28.246	578	6.591	471	58.959
	El Hierro	117	135	695	5.451	52	818	113	7.559
	CANARIAS	61.219	64.038	326.461	232.182	36.912	21.749	3.024	757.729

Variación interanual: enero - diciembre 2020/2019

		ISLA DE ALOJAMIENTO							
		Lanzarote	Fuerteventura	Gran Canaria	Tenerife	La Gomera	La Palma	El Hierro	CANARIAS
ISLA DE RESIDENCIA	Lanzarote	-58,1%	-58,1%	-72,5%	-31,6%	-31,9%	-88,8%	-100,0%	-64,5%
	Fuerteventura	-10,5%	13,1%	-72,5%	-66,4%	85,1%	-53,5%	-93,3%	-47,6%
	Gran Canaria	-47,8%	-82,9%	-47,7%	-64,5%	-16,4%	-46,4%	-63,4%	-52,7%
	Tenerife	-61,1%	-59,0%	-64,6%	-51,9%	-60,8%	-65,1%	-85,6%	-56,6%
	La Gomera	-91,5%	323,0%	-72,9%	-68,4%	43,0%	-71,8%	-86,8%	-65,7%
	La Palma	-67,6%	-46,2%	-49,2%	-58,8%	-23,2%	-75,7%	-40,2%	-59,3%
	El Hierro	-57,0%	-89,9%	-88,2%	-65,5%	-67,9%	158,9%	-93,5%	-70,4%
	CANARIAS	-53,0%	-57,7%	-56,2%	-55,3%	-56,4%	-67,2%	-81,6%	-55,8%

Recuento de residentes canarios que viajan a otra isla (se excluye turismo dentro de la propia isla)

	Lanzarote	Fuerteventura	Gran Canaria	Tenerife	La Gomera	La Palma	El Hierro	CANARIAS
Emitidos	25.959	30.588	72.054	113.322	13.396	52.368	7.446	315.133
Variación interanual %	-67,7%	-64,8%	-63,4%	-61,9%	-69,8%	-55,6%	-68,7%	-62,8%
Recibidos	44.403	36.182	100.893	69.161	34.479	15.158	2.911	303.187
Variación interanual %	-50,7%	-71,4%	-67,8%	-61,7%	-58,4%	-61,4%	-80,1%	-64,2%
Saldo Neto	18.444	5.594	28.839	-44.161	21.083	-37.210	-4.535	-11.946

Distribución según isla de residencia

		ISLA DE ALOJAMIENTO							
		Lanzarote	Fuerteventura	Gran Canaria	Tenerife	La Gomera	La Palma	El Hierro	CANARIAS
ISLA DE RESIDENCIA	Lanzarote	27,5%	5,3%	5,2%	1,9%	0,2%	2,3%	0,0%	5,6%
	Fuerteventura	12,8%	43,5%	5,8%	1,0%	0,5%	3,8%	0,4%	7,7%
	Gran Canaria	37,6%	19,1%	69,1%	10,1%	7,8%	22,6%	26,1%	39,3%
	Tenerife	15,0%	22,9%	13,7%	70,2%	83,2%	35,1%	53,2%	36,5%
	La Gomera	0,1%	0,8%	2,1%	2,3%	6,6%	2,1%	1,1%	2,1%
	La Palma	6,8%	8,1%	3,9%	12,2%	1,6%	30,3%	15,6%	7,8%
	El Hierro	0,2%	0,2%	0,2%	2,3%	0,1%	3,8%	3,7%	1,0%
	CANARIAS	100%	100%	100%	100%	100%	100%	100%	100%

Distribución según isla de alojamiento

		ISLA DE ALOJAMIENTO							
		Lanzarote	Fuerteventura	Gran Canaria	Tenerife	La Gomera	La Palma	El Hierro	CANARIAS
ISLA DE RESIDENCIA	Lanzarote	39,3%	8,0%	39,4%	10,1%	0,1%	1,2%	0,0%	100%
	Fuerteventura	13,4%	47,7%	32,6%	3,9%	0,3%	1,4%	0,0%	100%
	Gran Canaria	7,7%	4,1%	75,8%	7,9%	1,0%	1,7%	0,3%	100%
	Tenerife	3,3%	5,3%	16,2%	59,0%	11,1%	2,8%	0,6%	100%
	La Gomera	0,2%	3,4%	43,0%	33,7%	15,4%	2,9%	0,2%	100%
	La Palma	7,1%	8,8%	21,6%	47,9%	1,0%	11,2%	0,8%	100%
	El Hierro	1,5%	1,8%	9,2%	72,1%	0,7%	10,8%	1,5%	100%
	CANARIAS	8,1%	8,5%	43,1%	30,6%	4,9%	2,9%	0,4%	100%