

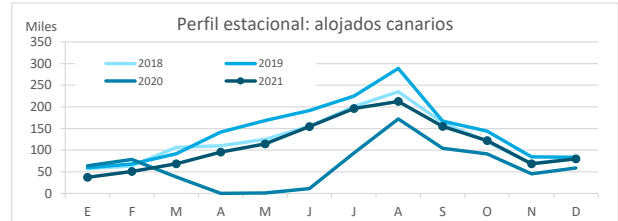
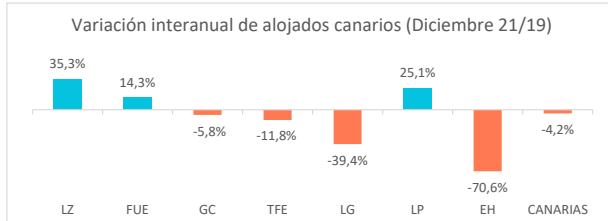
Turismo Interno

Diciembre 2021



Residentes canarios alojados en establecimientos turísticos reglados según isla de estancia

	Lanzarote	Fuerteventura	Gran Canaria	Tenerife	La Gomera	La Palma	El Hierro	CANARIAS
Diciembre 2019	6.679	6.896	28.320	32.868	4.197	3.716	807	83.483
Diciembre 2021	9.037	7.884	26.665	28.984	2.544	4.649	237	80.000
% residentes en la propia isla	27,2%	16,3%	60,0%	54,5%	2,8%	37,1%	0,0%	100%
Dif, 21-19	2.358	988	-1.655	-3.884	-1.653	933	-570	-3.483
Dif, % 21-19	35,3%	14,3%	-5,8%	-11,8%	-39,4%	25,1%	-70,6%	-4,2%



Residentes canarios alojados según isla de origen (residencia) y destino (alojamiento)

		ISLA DE ALOJAMIENTO							
		Lanzarote	Fuerteventura	Gran Canaria	Tenerife	La Gomera	La Palma	El Hierro	CANARIAS
ISLA DE RESIDENCIA	Lanzarote	2.460	613	2.776	1.720	5	123	0	7.697
	Fuerteventura	1.442	1.288	1.366	93	13	26	0	4.228
	Gran Canaria	1.789	3.400	15.993	4.161	289	1.231	26	26.889
	Tenerife	2.775	741	4.799	15.794	2.135	1.343	211	27.798
	La Gomera	1	0	680	311	72	138	0	1.202
	La Palma	570	1.693	908	6.662	26	1.724	0	11.583
	El Hierro	0	149	143	243	4	64	0	603
	CANARIAS	9.037	7.884	26.665	28.984	2.544	4.649	237	80.000

Variación interanual: diciembre 2021/2019

		ISLA DE ALOJAMIENTO							
		Lanzarote	Fuerteventura	Gran Canaria	Tenerife	La Gomera	La Palma	El Hierro	CANARIAS
ISLA DE RESIDENCIA	Lanzarote	87,5%	483,8%	26,8%	390,0%	-	30,9%	-	90,0%
	Fuerteventura	79,1%	-47,7%	37,4%	-48,3%	-40,9%	0,0%	-100,0%	-6,1%
	Gran Canaria	-44,7%	39,6%	-5,4%	-16,9%	158,0%	15,8%	-70,5%	-6,8%
	Tenerife	275,0%	-47,8%	-11,7%	-25,2%	-46,4%	14,0%	-42,8%	-18,8%
	La Gomera	-	-	-48,3%	-72,7%	4,3%	360,0%	-	-52,9%
	La Palma	0,7%	367,7%	-38,7%	41,5%	160,0%	32,7%	-100,0%	36,0%
	El Hierro	-100,0%	34,2%	-	-34,9%	-	146,2%	-100,0%	-22,7%
	CANARIAS	35,3%	14,3%	-5,8%	-11,8%	-39,4%	25,1%	-70,6%	-4,2%

Recuento de residentes canarios que viajan a otra isla (se excluye turismo dentro de la propia isla)

	Lanzarote	Fuerteventura	Gran Canaria	Tenerife	La Gomera	La Palma	El Hierro	CANARIAS
Emitidos	5.237	2.940	10.896	12.004	1.130	9.859	603	42.669
Variación interanual %	91,1%	44,2%	-8,8%	-8,5%	-54,5%	36,6%	14,0%	6,5%
Recibidos	6.577	6.596	10.672	13.190	2.472	2.925	237	42.669
Variación interanual %	22,5%	48,8%	-6,5%	12,2%	-40,1%	21,0%	-57,4%	6,5%
Saldo Neto	1.340	3.656	-224	1.186	1.342	-6.934	-366	0

Distribución según isla de residencia

		ISLA DE ALOJAMIENTO							
		Lanzarote	Fuerteventura	Gran Canaria	Tenerife	La Gomera	La Palma	El Hierro	CANARIAS
ISLA DE RESIDENCIA	Lanzarote	27,2%	7,8%	10,4%	5,9%	0,2%	2,6%	0,0%	9,6%
	Fuerteventura	16,0%	16,3%	5,1%	0,3%	0,5%	0,6%	0,0%	5,3%
	Gran Canaria	19,8%	43,1%	60,0%	14,4%	11,4%	26,5%	11,0%	33,6%
	Tenerife	30,7%	9,4%	18,0%	54,5%	83,9%	28,9%	89,0%	34,7%
	La Gomera	0,0%	0,0%	2,6%	1,1%	2,8%	3,0%	0,0%	1,5%
	La Palma	6,3%	21,5%	3,4%	23,0%	1,0%	37,1%	0,0%	14,5%
	El Hierro	0,0%	1,9%	0,5%	0,8%	0,2%	1,4%	0,0%	0,8%
	CANARIAS	100%	100%	100%	100%	100%	100%	100%	100%

Distribución según isla de alojamiento

		ISLA DE ALOJAMIENTO							
		Lanzarote	Fuerteventura	Gran Canaria	Tenerife	La Gomera	La Palma	El Hierro	CANARIAS
ISLA DE RESIDENCIA	Lanzarote	32,0%	8,0%	36,1%	22,3%	0,1%	1,6%	0,0%	100%
	Fuerteventura	34,1%	30,5%	32,3%	2,2%	0,3%	0,6%	0,0%	100%
	Gran Canaria	6,7%	12,6%	59,5%	15,5%	1,1%	4,6%	0,1%	100%
	Tenerife	10,0%	2,7%	17,3%	56,8%	7,7%	4,8%	0,8%	100%
	La Gomera	0,1%	0,0%	56,6%	25,9%	6,0%	11,5%	0,0%	100%
	La Palma	4,9%	14,6%	7,8%	57,5%	0,2%	14,9%	0,0%	100%
	El Hierro	0,0%	24,7%	23,7%	40,3%	0,7%	10,6%	0,0%	100%
	CANARIAS	11,3%	9,9%	33,3%	36,2%	3,2%	5,8%	0,3%	100%

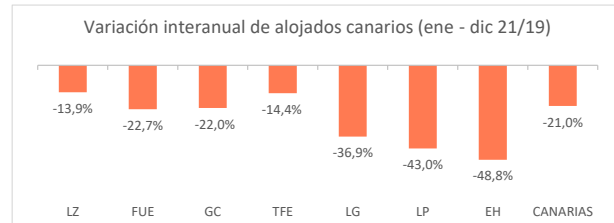
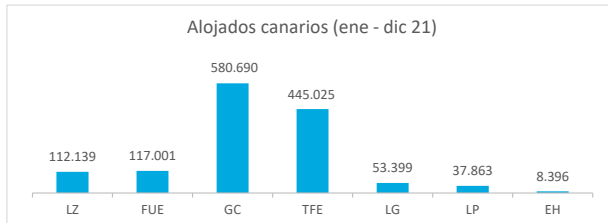
Turismo Interno

Enero - diciembre 2021



Residentes canarios alojados en establecimientos turísticos reglados según isla de estancia

	Lanzarote	Fuerteventura	Gran Canaria	Tenerife	La Gomera	La Palma	El Hierro	CANARIAS
Ene-dic 2019	130.282	151.317	744.702	519.935	84.567	66.407	16.394	1.713.604
Ene-dic 2021	112.139	117.001	580.690	445.025	53.399	37.863	8.396	1.354.513
% turistas de la isla	25,5%	25,5%	59,2%	55,1%	3,3%	41,9%	7,3%	100%
Dif, 21-19	-18.143	-34.316	-164.012	-74.910	-31.168	-28.544	-7.998	-359.091
Dif, % 21-19	-13,9%	-22,7%	-22,0%	-14,4%	-36,9%	-43,0%	-48,8%	-21,0%



Residentes canarios alojados según isla de origen (residencia) y destino (alojamiento)

		ISLA DE ALOJAMIENTO							CANARIAS
		Lanzarote	Fuerteventura	Gran Canaria	Tenerife	La Gomera	La Palma	El Hierro	
ISLA DE RESIDENCIA	Lanzarote	28.586	9.567	59.487	17.375	236	657	535	116.443
	Fuerteventura	9.921	29.893	38.860	3.692	459	896	573	84.294
	Gran Canaria	26.525	38.627	343.626	45.089	5.579	8.308	1.063	468.817
	Tenerife	39.237	17.183	90.812	245.276	44.496	9.911	4.928	451.843
	La Gomera	517	135	5.595	9.236	1.752	1.443	0	18.678
	La Palma	6.722	21.060	37.919	109.589	636	15.855	682	192.463
	El Hierro	631	536	4.391	14.768	241	793	615	21.975
	CANARIAS	112.139	117.001	580.690	445.025	53.399	37.863	8.396	1.354.513

Variación interanual: enero - diciembre 2021/2019

		ISLA DE ALOJAMIENTO							CANARIAS
		Lanzarote	Fuerteventura	Gran Canaria	Tenerife	La Gomera	La Palma	El Hierro	
ISLA DE RESIDENCIA	Lanzarote	-28,8%	17,4%	-2,9%	175,8%	151,1%	-85,5%	249,7%	-3,5%
	Fuerteventura	13,4%	21,4%	-43,9%	-45,8%	354,5%	-49,2%	251,5%	-24,4%
	Gran Canaria	-39,9%	-46,1%	-20,4%	-32,1%	62,3%	-9,3%	-50,7%	-25,4%
	Tenerife	66,4%	-52,0%	-28,2%	-27,7%	-43,2%	-54,8%	-55,8%	-29,0%
	La Gomera	19,4%	7,1%	-77,7%	-45,3%	3,0%	-11,9%	-100,0%	-59,5%
	La Palma	-48,1%	119,2%	51,1%	59,7%	-15,5%	-41,5%	-13,5%	32,8%
	El Hierro	132,0%	-59,9%	-25,3%	-6,5%	48,8%	150,9%	-64,8%	-13,9%
	CANARIAS	-13,9%	-22,7%	-22,0%	-14,4%	-36,9%	-43,0%	-48,8%	-21,0%

Recuento de residentes canarios que viajan a otra isla (se excluye turismo dentro de la propia isla)

	Lanzarote	Fuerteventura	Gran Canaria	Tenerife	La Gomera	La Palma	El Hierro	CANARIAS
Emitidos	87.857	54.401	125.191	206.567	16.926	176.608	21.360	688.910
Variación interanual %	9,2%	-37,4%	-36,4%	-30,5%	-61,9%	49,9%	-10,1%	-18,7%
Recibidos	83.553	87.108	237.064	199.749	51.647	22.008	7.781	688.910
Variación interanual %	-7,3%	-31,2%	-24,3%	10,5%	-37,7%	-44,0%	-46,9%	-18,7%
Saldo Neto	-4.304	32.707	111.873	-6.818	34.721	-154.600	-13.579	0

Distribución según isla de residencia

		ISLA DE ALOJAMIENTO							CANARIAS
		Lanzarote	Fuerteventura	Gran Canaria	Tenerife	La Gomera	La Palma	El Hierro	
ISLA DE RESIDENCIA	Lanzarote	25,5%	8,2%	10,2%	3,9%	0,4%	1,7%	6,4%	8,6%
	Fuerteventura	8,8%	25,5%	6,7%	0,8%	0,9%	2,4%	6,8%	6,2%
	Gran Canaria	23,7%	33,0%	59,2%	10,1%	10,4%	21,9%	12,7%	34,6%
	Tenerife	35,0%	14,7%	15,6%	55,1%	83,3%	26,2%	58,7%	33,4%
	La Gomera	0,5%	0,1%	1,0%	2,1%	3,3%	3,8%	0,0%	1,4%
	La Palma	6,0%	18,0%	6,5%	24,6%	1,2%	41,9%	8,1%	14,2%
	El Hierro	0,6%	0,5%	0,8%	3,3%	0,5%	2,1%	7,3%	1,6%
	CANARIAS	100%	100%	100%	100%	100%	100%	100%	100%

Distribución según isla de alojamiento

		ISLA DE ALOJAMIENTO							CANARIAS
		Lanzarote	Fuerteventura	Gran Canaria	Tenerife	La Gomera	La Palma	El Hierro	
ISLA DE RESIDENCIA	Lanzarote	24,5%	8,2%	51,1%	14,9%	0,2%	0,6%	0,5%	100%
	Fuerteventura	11,8%	35,5%	46,1%	4,4%	0,5%	1,1%	0,7%	100%
	Gran Canaria	5,7%	8,2%	73,3%	9,6%	1,2%	1,8%	0,2%	100%
	Tenerife	8,7%	3,8%	20,1%	54,3%	9,8%	2,2%	1,1%	100%
	La Gomera	2,8%	0,7%	30,0%	49,4%	9,4%	7,7%	0,0%	100%
	La Palma	3,5%	10,9%	19,7%	56,9%	0,3%	8,2%	0,4%	100%
	El Hierro	2,9%	2,4%	20,0%	67,2%	1,1%	3,6%	2,8%	100%
	CANARIAS	8,3%	8,6%	42,9%	32,9%	3,9%	2,8%	0,6%	100%

Fuente: Encuestas de Alojamiento en Establecimientos Turísticos (ISTAC).