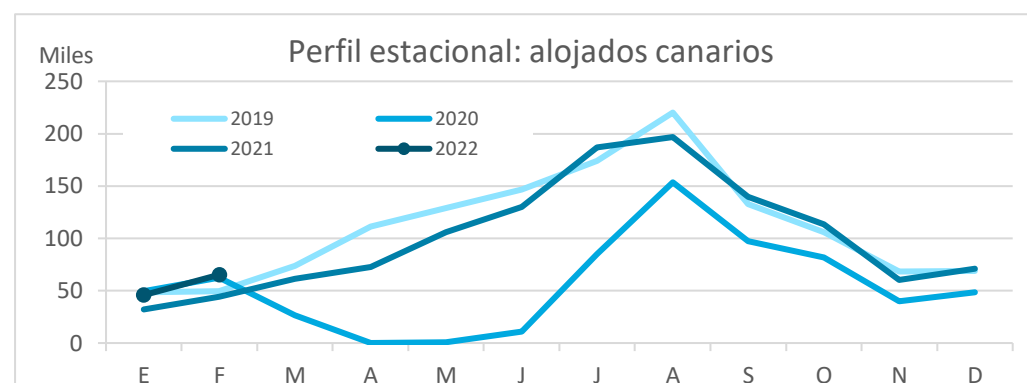
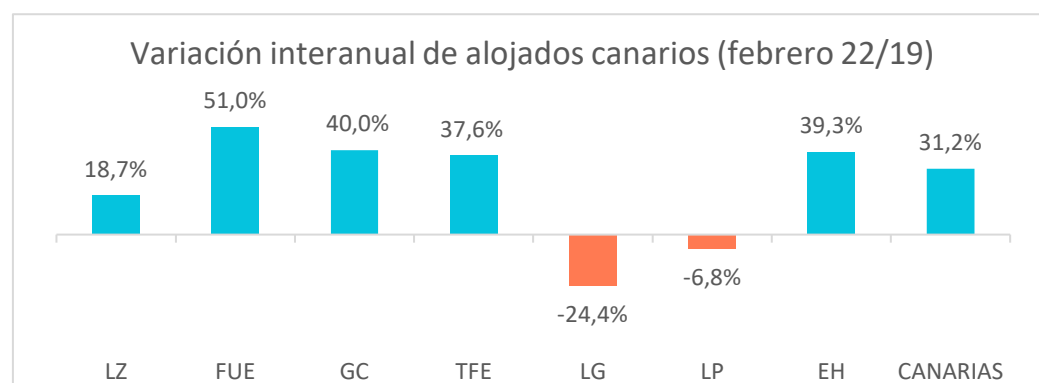


### Residentes canarios alojados en establecimientos turísticos reglados según isla de estancia

	Lanzarote	Fuerteventura	Gran Canaria	Tenerife	La Gomera	La Palma	El Hierro	CANARIAS
Febrero 2019	5.697	3.588	16.850	17.673	3.333	2.144	507	49.792
Febrero 2022	6.762	5.417	23.582	24.325	2.519	1.998	706	65.309
% residentes en la propia isla	35,7%	5,7%	59,9%	40,8%	3,3%	29,7%	0,0%	100%
Dif, 22-19	1.065	1.829	6.732	6.652	-814	-146	199	15.517
Dif,% 22-19	18,7%	51,0%	40,0%	37,6%	-24,4%	-6,8%	39,3%	31,2%



### Residentes canarios alojados según isla de origen (residencia) y destino (alojamiento)

		ISLA DE ALOJAMIENTO							
		Lanzarote	Fuerteventura	Gran Canaria	Tenerife	La Gomera	La Palma	El Hierro	CANARIAS
ISLA DE RESIDENCIA	Lanzarote	2.412	1.177	2.184	299	0	18	7	6.097
	Fuerteventura	283	310	1.253	3.147	0	16	4	5.013
	Gran Canaria	2.233	1.868	14.132	4.513	251	548	475	24.020
	Tenerife	1.530	742	5.218	9.917	2.166	717	201	20.491
	La Gomera	2	3	22	126	84	42	0	279
	La Palma	302	1.317	683	6.134	5	594	19	9.054
	El Hierro	0	0	90	189	13	63	0	355
	CANARIAS	6.762	5.417	23.582	24.325	2.519	1.998	706	65.309

### Variación interanual: febrero 2022/2019

		ISLA DE ALOJAMIENTO							
		Lanzarote	Fuerteventura	Gran Canaria	Tenerife	La Gomera	La Palma	El Hierro	CANARIAS
ISLA DE RESIDENCIA	Lanzarote	172,9%	296,3%	132,3%	-59,9%	0,0%	-90,1%	0,0%	100,0%
	Fuerteventura	-76,1%	-60,9%	-21,1%	2085,4%	0,0%	-86,0%	-93,5%	29,0%
	Gran Canaria	-18,4%	2,9%	46,1%	72,3%	96,1%	168,6%	889,6%	39,4%
	Tenerife	151,2%	129,0%	36,6%	-6,6%	-30,2%	8,1%	-27,4%	5,6%
	La Gomera	-77,8%	0,0%	2100,0%	-81,9%	16,7%	10,5%	0,0%	-65,9%
	La Palma	10,2%	266,9%	504,4%	146,7%	-84,4%	-36,7%	-84,2%	109,5%
	El Hierro	0,0%	0,0%	-87,4%	-48,6%	0,0%	1160,0%	0,0%	-67,3%
	CANARIAS	18,7%	51,0%	40,0%	37,6%	-24,4%	-6,8%	39,3%	31,2%

### Recuento de residentes canarios que viajan a otra isla (se excluye turismo dentro de la propia isla)

	Lanzarote	Fuerteventura	Gran Canaria	Tenerife	La Gomera	La Palma	El Hierro	CANARIAS
Emitidos	3.685	4.703	9.888	10.574	195	8.460	355	37.860
Variación interanual %	70,3%	52,0%	31,0%	20,3%	-73,8%	150,0%	-67,3%	41,2%
Recibidos	4.350	5.107	9.450	14.408	2.435	1.404	706	37.860
Variación interanual %	-9,6%	82,7%	31,7%	104,1%	-25,3%	16,4%	39,3%	41,2%
Saldo Neto	665	404	-438	3.834	2.240	-7.056	351	0

### Distribución según isla de residencia

		ISLA DE ALOJAMIENTO							
		Lanzarote	Fuerteventura	Gran Canaria	Tenerife	La Gomera	La Palma	El Hierro	CANARIAS
ISLA DE RESIDENCIA	Lanzarote	35,7%	21,7%	9,3%	1,2%	0,0%	0,9%	1,0%	9,3%
	Fuerteventura	4,2%	5,7%	5,3%	12,9%	0,0%	0,8%	0,6%	7,7%
	Gran Canaria	33,0%	34,5%	59,9%	18,6%	10,0%	27,4%	67,3%	36,8%
	Tenerife	22,6%	13,7%	22,1%	40,8%	86,0%	35,9%	28,5%	31,4%
	La Gomera	0,0%	0,1%	0,1%	0,5%	3,3%	2,1%	0,0%	0,4%
	La Palma	4,5%	24,3%	2,9%	25,2%	0,2%	29,7%	2,7%	13,9%
	El Hierro	0,0%	0,0%	0,4%	0,8%	0,5%	3,2%	0,0%	0,5%
	CANARIAS	100%	100%	100%	100%	100%	100%	100%	100%

### Distribución según isla de alojamiento

		ISLA DE ALOJAMIENTO							
		Lanzarote	Fuerteventura	Gran Canaria	Tenerife	La Gomera	La Palma	El Hierro	CANARIAS
ISLA DE RESIDENCIA	Lanzarote	39,6%	19,3%	35,8%	4,9%	0,0%	0,3%	0,1%	100%
	Fuerteventura	5,6%	6,2%	25,0%	62,8%	0,0%	0,3%	0,1%	100%
	Gran Canaria	9,3%	7,8%	58,8%	18,8%	1,0%	2,3%	2,0%	100%
	Tenerife	7,5%	3,6%	25,5%	48,4%	10,6%	3,5%	1,0%	100%
	La Gomera	0,7%	1,1%	7,9%	45,2%	30,1%	15,1%	0,0%	100%
	La Palma	3,3%	14,5%	7,5%	67,7%	0,1%	6,6%	0,2%	100%
	El Hierro	0,0%	0,0%	25,4%	53,2%	3,7%	17,7%	0,0%	100%
	CANARIAS	10,4%	8,3%	36,1%	37,2%	3,9%	3,1%	1,1%	100%

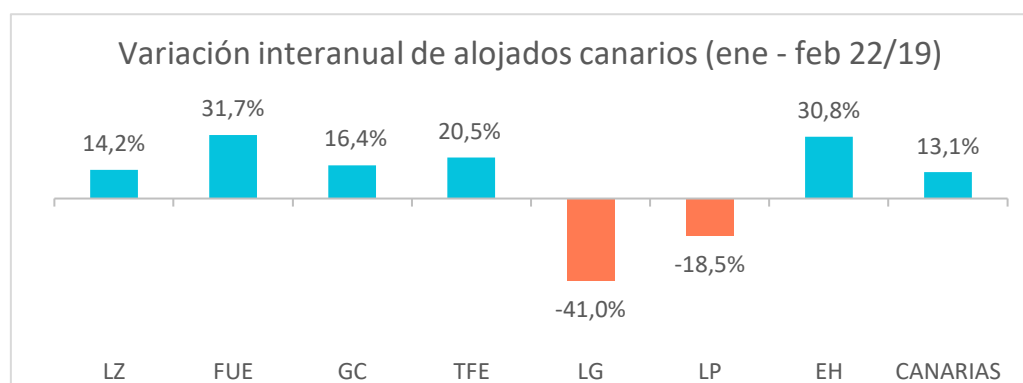
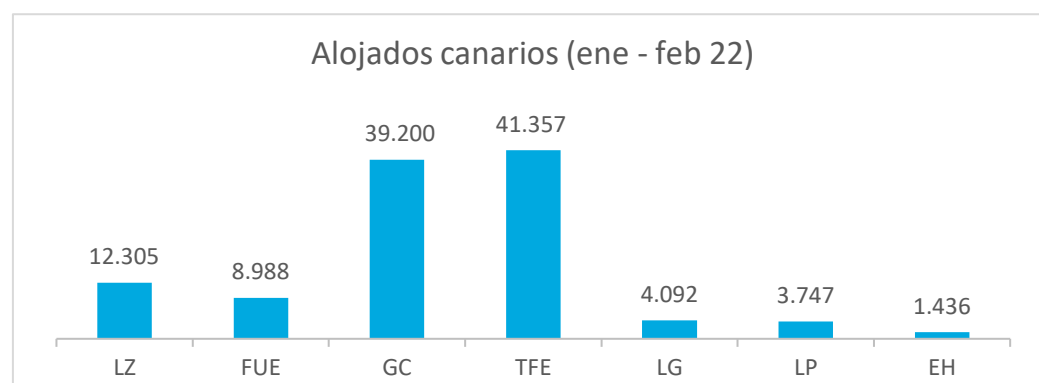
# Turismo Interno

## Enero - febrero 2022



### Residentes canarios alojados en establecimientos turísticos reglados según isla de estancia

	Lanzarote	Fuerteventura	Gran Canaria	Tenerife	La Gomera	La Palma	El Hierro	CANARIAS
Enero-febrero 2019	10.776	6.827	33.677	34.325	6.934	4.596	1.098	98.233
Enero-febrero 2022	12.305	8.988	39.200	41.357	4.092	3.747	1.436	111.125
% turistas de la isla	31,2%	5,7%	58,7%	44,0%	3,1%	30,1%	0,0%	100%
Dif, 22-19	1.529	2.161	5.523	7.032	-2.842	-849	338	12.892
Dif, % 22-19	14,2%	31,7%	16,4%	20,5%	-41,0%	-18,5%	30,8%	13,1%



### Residentes canarios alojados según isla de origen (residencia) y destino (alojamiento)

		ISLA DE ALOJAMIENTO							
		Lanzarote	Fuerteventura	Gran Canaria	Tenerife	La Gomera	La Palma	El Hierro	CANARIAS
ISLA DE RESIDENCIA	Lanzarote	3.845	1.585	3.957	469	5	29	7	9.897
	Fuerteventura	434	513	2.662	3.187	0	61	4	6.861
	Gran Canaria	3.917	4.038	23.012	6.344	410	948	867	39.536
	Tenerife	3.645	992	7.918	18.201	3.515	1.283	395	35.949
	La Gomera	2	20	55	270	128	65	0	540
	La Palma	455	1.769	1.347	10.219	21	1.126	163	15.100
	El Hierro	7	71	249	2.667	13	235	0	3.242
	CANARIAS	12.305	8.988	39.200	41.357	4.092	3.747	1.436	111.125

### Variación interanual: enero - febrero 2022/2019

		ISLA DE ALOJAMIENTO							
		Lanzarote	Fuerteventura	Gran Canaria	Tenerife	La Gomera	La Palma	El Hierro	CANARIAS
ISLA DE RESIDENCIA	Lanzarote	47,1%	206,6%	19,5%	-62,7%	0,0%	-93,5%	-46,2%	21,3%
	Fuerteventura	-70,8%	-39,3%	-13,2%	631,0%	0,0%	-51,2%	-93,5%	13,9%
	Gran Canaria	-9,9%	16,0%	34,2%	44,1%	104,0%	85,9%	392,6%	30,6%
	Tenerife	164,9%	-34,2%	0,9%	-5,6%	-46,0%	-18,1%	-33,2%	-7,1%
	La Gomera	-77,8%	0,0%	66,7%	-82,3%	-24,3%	10,2%	0,0%	-70,8%
	La Palma	-51,9%	271,6%	-10,1%	99,7%	-58,0%	-39,0%	2,5%	49,7%
	El Hierro	0,0%	0,0%	-67,6%	18,5%	1200,0%	446,5%	-100,0%	2,6%
	CANARIAS	14,2%	31,7%	16,4%	20,5%	-41,0%	-18,5%	30,8%	13,1%

### Recuento de residentes canarios que viajan a otra isla (se excluye turismo dentro de la propia isla)

	Lanzarote	Fuerteventura	Gran Canaria	Tenerife	La Gomera	La Palma	El Hierro	CANARIAS
Emitidos	6.052	6.348	16.524	17.748	412	13.974	3.242	64.300
Variación interanual %	9,1%	22,6%	26,0%	-8,5%	-75,5%	69,5%	5,8%	14,3%
Recibidos	8.460	8.475	16.188	23.156	3.964	2.621	1.436	64.300
Variación interanual %	3,7%	41,7%	-2,1%	54,0%	-41,4%	-4,7%	43,5%	14,3%
Saldo Neto	2.408	2.127	-336	5.408	3.552	-11.353	-1.806	0

### Distribución según isla de residencia

		ISLA DE ALOJAMIENTO							
		Lanzarote	Fuerteventura	Gran Canaria	Tenerife	La Gomera	La Palma	El Hierro	CANARIAS
ISLA DE RESIDENCIA	Lanzarote	31,2%	17,6%	10,1%	1,1%	0,1%	0,8%	0,5%	8,9%
	Fuerteventura	3,5%	5,7%	6,8%	7,7%	0,0%	1,6%	0,3%	6,2%
	Gran Canaria	31,8%	44,9%	58,7%	15,3%	10,0%	25,3%	60,4%	35,6%
	Tenerife	29,6%	11,0%	20,2%	44,0%	85,9%	34,2%	27,5%	32,4%
	La Gomera	0,0%	0,2%	0,1%	0,7%	3,1%	1,7%	0,0%	0,5%
	La Palma	3,7%	19,7%	3,4%	24,7%	0,5%	30,1%	11,4%	13,6%
	El Hierro	0,1%	0,8%	0,6%	6,4%	0,3%	6,3%	0,0%	2,9%
	CANARIAS	100%	100%	100%	100%	100%	100%	100%	100%

### Distribución según isla de alojamiento

		ISLA DE ALOJAMIENTO							
		Lanzarote	Fuerteventura	Gran Canaria	Tenerife	La Gomera	La Palma	El Hierro	CANARIAS
ISLA DE RESIDENCIA	Lanzarote	38,9%	16,0%	40,0%	4,7%	0,1%	0,3%	0,1%	100%
	Fuerteventura	6,3%	7,5%	38,8%	46,5%	0,0%	0,9%	0,1%	100%
	Gran Canaria	9,9%	10,2%	58,2%	16,0%	1,0%	2,4%	2,2%	100%
	Tenerife	10,1%	2,8%	22,0%	50,6%	9,8%	3,6%	1,1%	100%
	La Gomera	0,4%	3,7%	10,2%	50,0%	23,7%	12,0%	0,0%	100%
	La Palma	3,0%	11,7%	8,9%	67,7%	0,1%	7,5%	1,1%	100%
	El Hierro	0,2%	2,2%	7,7%	82,3%	0,4%	7,2%	0,0%	100%
	CANARIAS	11,1%	8,1%	35,3%	37,2%	3,7%	3,4%	1,3%	100%

Fuente: Encuestas de Alojamiento en Establecimientos Turísticos (ISTAC).