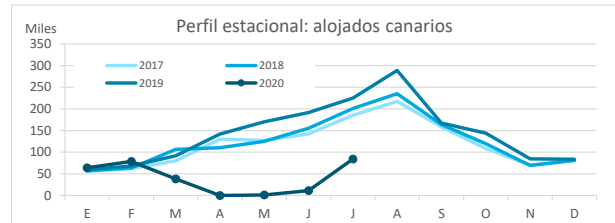
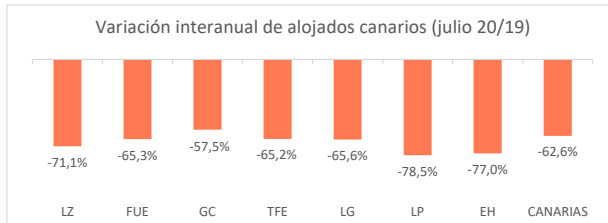


Residentes canarios alojados en establecimientos turísticos reglados según isla de estancia

	Lanzarote	Fuerteventura	Gran Canaria	Tenerife	La Gomera	La Palma	El Hierro	CANARIAS
Julio 2019	14.074	17.673	103.890	68.473	12.039	6.800	1.889	224.838
Julio 2020	4.068	6.141	44.103	23.807	4.141	1.463	435	84.158
% residentes en la propia isla	19,5%	43,7%	80,8%	22,3%	7,9%	23,4%	26,0%	100%
Dif. 20-19	-10.006	-11.532	-59.787	-44.666	-7.898	-5.337	-1.454	-140.680
Dif. % 20-19	-71,1%	-65,3%	-57,5%	-65,2%	-65,6%	-78,5%	-77,0%	-62,6%



Residentes canarios alojados según isla de origen (residencia) y destino (alojamiento)

		ISLA DE ALOJAMIENTO							
		Lanzarote	Fuerteventura	Gran Canaria	Tenerife	La Gomera	La Palma	El Hierro	CANARIAS
ISLA DE RESIDENCIA	Lanzarote	793	87	1.313	540	59	68	0	2.860
	Fuerteventura	344	2.683	292	191	47	99	0	3.656
	Gran Canaria	2.085	672	35.651	1.393	209	341	87	40.438
	Tenerife	770	2.384	5.305	17.972	3.457	447	235	30.570
	La Gomera	0	0	439	494	326	108	0	1.367
	La Palma	76	315	1.103	2.829	43	343	0	4.709
	El Hierro	0	0	0	388	0	57	113	558
	CANARIAS	4.068	6.141	44.103	23.807	4.141	1.463	435	84.158

Variación interanual: marzo 2020/2019

		ISLA DE ALOJAMIENTO							
		Lanzarote	Fuerteventura	Gran Canaria	Tenerife	La Gomera	La Palma	El Hierro	CANARIAS
ISLA DE RESIDENCIA	Lanzarote	-83,5%	-86,5%	-71,1%	-43,0%	1866,7%	-57,5%	-100,0%	-74,3%
	Fuerteventura	-72,8%	-19,3%	-97,3%	-45,9%	56,7%	-76,1%	-100,0%	-77,2%
	Gran Canaria	-45,2%	-92,1%	-36,6%	-88,8%	-48,4%	-50,8%	-62,3%	-50,9%
	Tenerife	-63,9%	-46,7%	-63,9%	-58,9%	-69,1%	-77,5%	-75,6%	-61,4%
	La Gomera	-100,0%	--	-96,8%	-57,6%	24,4%	120,4%	--	-90,9%
	La Palma	-96,3%	-19,8%	-73,1%	-46,9%	-69,3%	-90,1%	--	-69,6%
	El Hierro	--	-100,0%	-100,0%	-91,4%	--	256,3%	-83,6%	-90,1%
	CANARIAS	-71,1%	-65,3%	-57,5%	-65,2%	-65,6%	-78,5%	-77,0%	-62,6%

Recuento de residentes canarios que viajan a otra isla (se excluye turismo dentro de la propia isla)

	Lanzarote	Fuerteventura	Gran Canaria	Tenerife	La Gomera	La Palma	El Hierro	CANARIAS
Emitidos	2.067	973	4.787	12.598	1.041	4.366	445	26.277
Variación interanual %	-67,2%	-92,4%	-81,7%	-64,5%	-93,0%	-63,6%	-91,0%	-76,6%
Recibidos	3.275	3.458	8.452	5.835	3.815	1.120	322	26.277
Variación interanual %	-64,6%	-75,9%	-82,3%	-76,4%	-67,6%	-66,3%	-73,2%	-76,6%
Saldo Neto	1.208	2.485	3.665	-6.763	2.774	-3.246	-123	0

Distribución según isla de residencia

		ISLA DE ALOJAMIENTO							
		Lanzarote	Fuerteventura	Gran Canaria	Tenerife	La Gomera	La Palma	El Hierro	CANARIAS
ISLA DE RESIDENCIA	Lanzarote	19,5%	1,4%	3,0%	2,3%	1,4%	4,6%	0,0%	3,4%
	Fuerteventura	8,5%	43,7%	0,7%	0,8%	1,1%	6,8%	0,0%	4,3%
	Gran Canaria	51,3%	10,9%	80,8%	5,9%	5,0%	23,3%	20,0%	48,1%
	Tenerife	18,9%	38,8%	12,0%	75,5%	83,5%	30,6%	54,0%	36,3%
	La Gomera	0,0%	0,0%	1,0%	2,1%	7,9%	7,4%	0,0%	1,6%
	La Palma	1,9%	5,1%	2,5%	11,9%	1,0%	23,4%	0,0%	5,6%
	El Hierro	0,0%	0,0%	0,0%	1,6%	0,0%	3,9%	26,0%	0,7%
	CANARIAS	100%	100%	100%	100%	100%	100%	100%	100%

Distribución según isla de alojamiento

		ISLA DE ALOJAMIENTO							
		Lanzarote	Fuerteventura	Gran Canaria	Tenerife	La Gomera	La Palma	El Hierro	CANARIAS
ISLA DE RESIDENCIA	Lanzarote	27,7%	3,0%	45,9%	18,9%	2,1%	2,4%	0,0%	100%
	Fuerteventura	9,4%	73,4%	8,0%	5,2%	1,3%	2,7%	0,0%	100%
	Gran Canaria	5,2%	1,7%	88,2%	3,4%	0,5%	0,8%	0,2%	100%
	Tenerife	2,5%	7,8%	17,4%	58,8%	11,3%	1,5%	0,8%	100%
	La Gomera	0,0%	0,0%	32,1%	36,1%	23,8%	7,9%	0,0%	100%
	La Palma	1,6%	6,7%	23,4%	60,1%	0,9%	7,3%	0,0%	100%
	El Hierro	0,0%	0,0%	0,0%	69,5%	0,0%	10,2%	20,3%	100%
	CANARIAS	4,8%	7,3%	52,4%	28,3%	4,9%	1,7%	0,5%	100%

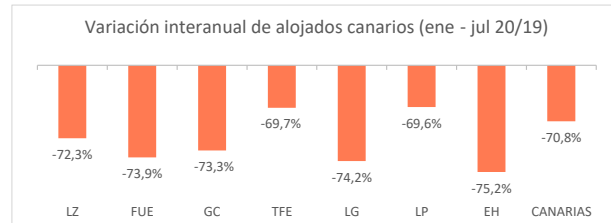
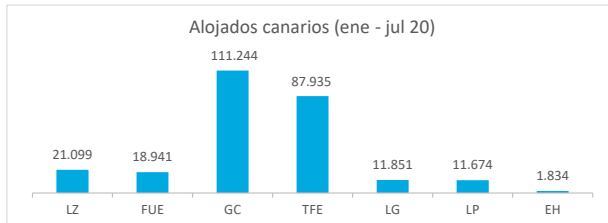
Turismo Interno

Enero - julio 2020



Residentes canarios alojados en establecimientos turísticos reglados según isla de estancia

	Lanzarote	Fuerteventura	Gran Canaria	Tenerife	La Gomera	La Palma	El Hierro	CANARIAS
Ene-jul 2019	76.116	72.642	417.008	289.846	46.003	38.388	7.391	947.394
Ene-jul 2020	21.099	18.941	111.244	87.935	11.851	11.674	1.834	276.524
% turistas de la isla	27,8%	30,0%	64,5%	26,2%	3,8%	26,4%	6,2%	100%
Dif, 20-19	-55.017	-53.701	-305.764	-201.911	-34.152	-26.714	-5.557	-670.870
Dif, % 20-19	-72,3%	-73,9%	-73,3%	-69,7%	-74,2%	-69,6%	-75,2%	-70,8%



Residentes canarios alojados según isla de origen (residencia) y destino (alojamiento)

		ISLA DE ALOJAMIENTO							
		Lanzarote	Fuerteventura	Gran Canaria	Tenerife	La Gomera	La Palma	El Hierro	CANARIAS
ISLA DE RESIDENCIA	Lanzarote	5.859	2.143	5.432	1.745	59	274	0	16.323
	Fuerteventura	2.055	5.674	5.450	725	178	362	0	14.833
	Gran Canaria	8.906	4.884	71.744	13.275	559	2.577	133	106.741
	Tenerife	3.124	4.528	23.030	53.913	10.240	4.604	1.149	105.337
	La Gomera	0	0	1.868	2.434	452	279	0	5.231
	La Palma	1.144	1.577	3.276	11.626	339	3.085	439	22.444
	El Hierro	11	135	444	4.217	24	493	113	5.615
	CANARIAS	21.099	18.941	111.244	87.935	11.851	11.674	1.834	276.524

Variación interanual: enero - marzo 2020/2019

		ISLA DE ALOJAMIENTO							
		Lanzarote	Fuerteventura	Gran Canaria	Tenerife	La Gomera	La Palma	El Hierro	CANARIAS
ISLA DE RESIDENCIA	Lanzarote	-76,4%	-39,2%	-77,1%	-59,5%	34,1%	-91,1%	-100,0%	-72,6%
	Fuerteventura	-67,1%	-54,3%	-88,3%	-83,9%	249,0%	-66,0%	-100,0%	-79,1%
	Gran Canaria	-61,8%	-85,7%	-71,6%	-63,4%	-68,6%	-46,7%	-88,9%	-69,9%
	Tenerife	-78,2%	-72,7%	-59,8%	-71,6%	-75,8%	-64,6%	-70,3%	-68,7%
	La Gomera	-100,0%	--	-88,9%	-64,9%	-64,0%	-60,9%	-100,0%	-79,9%
	La Palma	-84,3%	-70,8%	-78,4%	-68,3%	-17,7%	-80,1%	-10,8%	-72,3%
	El Hierro	-91,1%	-72,0%	-90,8%	-63,7%	-68,0%	165,1%	-92,0%	-70,0%
	CANARIAS	-72,3%	-73,9%	-73,3%	-69,7%	-74,2%	-69,6%	-75,2%	-70,8%

Recuento de residentes canarios que viajan a otra isla (se excluye turismo dentro de la propia isla)

	Lanzarote	Fuerteventura	Gran Canaria	Tenerife	La Gomera	La Palma	El Hierro	CANARIAS
Emitidos	10.464	9.159	34.997	51.424	4.779	19.359	5.502	135.684
Variación interanual %	-69,9%	-84,4%	-65,5%	-65,1%	-80,7%	-70,4%	-68,2%	-69,8%
Recibidos	15.240	13.267	39.500	34.022	11.399	8.589	1.721	123.738
Variación interanual %	-70,3%	-78,0%	-76,0%	-66,1%	-74,5%	-62,4%	-71,2%	-72,5%
Saldo Neto	4.776	4.108	4.503	-17.402	6.620	-10.770	-3.781	-11.946

Distribución según isla de residencia

		ISLA DE ALOJAMIENTO							
		Lanzarote	Fuerteventura	Gran Canaria	Tenerife	La Gomera	La Palma	El Hierro	CANARIAS
ISLA DE RESIDENCIA	Lanzarote	27,8%	11,3%	4,9%	2,0%	0,5%	2,3%	0,0%	5,9%
	Fuerteventura	9,7%	30,0%	4,9%	0,8%	1,5%	3,1%	0,0%	5,4%
	Gran Canaria	42,2%	25,8%	64,5%	15,1%	4,7%	22,1%	7,3%	38,6%
	Tenerife	14,8%	23,9%	20,7%	61,3%	86,4%	39,4%	62,6%	38,1%
	La Gomera	0,0%	0,0%	1,7%	2,8%	3,8%	2,4%	0,0%	1,9%
	La Palma	5,4%	8,3%	2,9%	13,2%	2,9%	26,4%	23,9%	8,1%
	El Hierro	0,1%	0,7%	0,4%	4,8%	0,2%	4,2%	6,2%	2,0%
	CANARIAS	100%	100%	100%	100%	100%	100%	100%	100%

Distribución según isla de alojamiento

		ISLA DE ALOJAMIENTO							
		Lanzarote	Fuerteventura	Gran Canaria	Tenerife	La Gomera	La Palma	El Hierro	CANARIAS
ISLA DE RESIDENCIA	Lanzarote	35,9%	13,1%	33,3%	10,7%	0,4%	1,7%	0,0%	100%
	Fuerteventura	13,9%	38,3%	36,7%	4,9%	1,2%	2,4%	0,0%	100%
	Gran Canaria	8,3%	4,6%	67,2%	12,4%	0,5%	2,4%	0,1%	100%
	Tenerife	3,0%	4,3%	21,9%	51,2%	9,7%	4,4%	1,1%	100%
	La Gomera	0,0%	0,0%	35,7%	46,5%	8,6%	5,3%	0,0%	100%
	La Palma	5,1%	7,0%	14,6%	51,8%	1,5%	13,7%	2,0%	100%
	El Hierro	0,2%	2,4%	7,9%	75,1%	0,4%	8,8%	2,0%	100%
	CANARIAS	7,6%	6,8%	40,2%	31,8%	4,3%	4,2%	0,7%	100%

Fuente: Encuestas de Alojamiento en Establecimientos Turísticos (ISTAC).