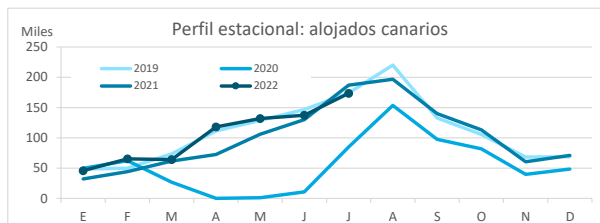
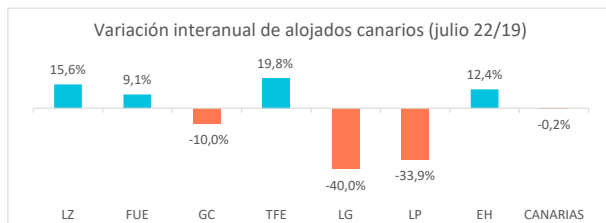


Residentes canarios alojados en establecimientos turísticos reglados según isla de estancia

	Lanzarote	Fuerteventura	Gran Canaria	Tenerife	La Gomera	La Palma	El Hierro	CANARIAS
Julio 2019	10.370	13.869	76.928	53.840	10.788	6.309	1.803	173.907
Julio 2022	11.986	15.126	69.208	64.498	6.473	4.173	2.026	173.490
% residentes en la propia isla	14,9%	19,2%	54,5%	59,4%	15,2%	34,6%	4,7%	100%
Dif, 22-19	1.616	1.257	-7.720	10.658	-4.315	-2.136	223	-417
Dif,% 22-19	15,6%	9,1%	-10,0%	19,8%	-40,0%	-33,9%	12,4%	-0,2%



Residentes canarios alojados según isla de origen (residencia) y destino (alojamiento)

		ISLA DE ALOJAMIENTO							CANARIAS
		Lanzarote	Fuerteventura	Gran Canaria	Tenerife	La Gomera	La Palma	El Hierro	
ISLA DE RESIDENCIA	Lanzarote	1.781	520	6.850	4.124	16	106	2	13.399
	Fuerteventura	3.149	2.901	8.126	282	2	39	13	14.512
	Gran Canaria	2.430	6.788	37.692	8.609	817	1.225	49	57.610
	Tenerife	4.163	3.576	11.727	38.332	4.631	1.112	606	64.147
	La Gomera	0	0	214	1.051	982	171	213	2.631
	La Palma	463	1.230	4.509	11.349	21	1.442	1.048	20.062
	El Hierro	0	111	90	751	4	78	95	1.129
	CANARIAS	11.986	15.126	69.208	64.498	6.473	4.173	2.026	173.490

Variación interanual: julio 2022/2019

		ISLA DE ALOJAMIENTO							CANARIAS
		Lanzarote	Fuerteventura	Gran Canaria	Tenerife	La Gomera	La Palma	El Hierro	
ISLA DE RESIDENCIA	Lanzarote	-52,0%	156,2%	86,5%	468,8%	433,3%	11,6%	0,0%	59,3%
	Fuerteventura	389,0%	4,6%	10,9%	-12,1%	-83,3%	-78,1%	550,0%	28,9%
	Gran Canaria	-20,4%	-8,9%	-16,9%	-18,1%	192,8%	-1,7%	-76,8%	-15,4%
	Tenerife	221,2%	24,4%	1,3%	17,7%	-54,3%	-42,6%	-28,1%	4,7%
	La Gomera	-100,0%	-	-96,5%	-9,0%	334,5%	643,5%	-	-65,0%
	La Palma	-72,1%	213,0%	62,9%	121,7%	-84,0%	-48,9%	-	55,6%
	El Hierro	-	-36,6%	-18,9%	-78,2%	-	1200,0%	-87,2%	-74,8%
	CANARIAS	15,6%	9,1%	-10,0%	19,8%	-40,0%	-33,9%	12,4%	-0,2%

Recuento de residentes canarios que viajan a otra isla (se excluye turismo dentro de la propia isla)

	Lanzarote	Fuerteventura	Gran Canaria	Tenerife	La Gomera	La Palma	El Hierro	CANARIAS
Emitidos	11.618	11.611	19.918	25.815	1.649	18.620	1.034	90.265
Variación interanual %	147,1%	36,9%	-12,4%	-10,0%	-77,4%	84,9%	-72,3%	5,4%
Recibidos	10.205	12.225	31.516	26.166	5.491	2.731	1.931	90.265
Variación interanual %	53,3%	10,2%	-0,1%	23,1%	-48,0%	-21,6%	82,5%	5,4%
Saldo Neto	-1.413	614	11.598	351	3.842	-15.889	897	0

Distribución según isla de residencia

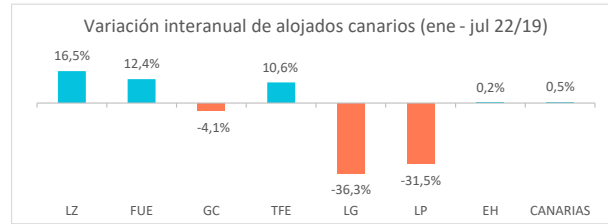
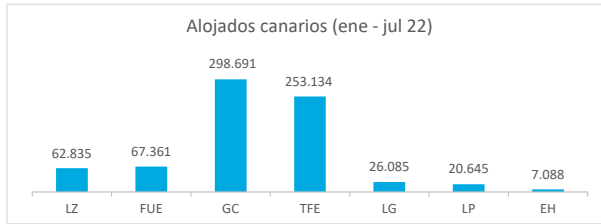
		ISLA DE ALOJAMIENTO							CANARIAS
		Lanzarote	Fuerteventura	Gran Canaria	Tenerife	La Gomera	La Palma	El Hierro	
ISLA DE RESIDENCIA	Lanzarote	14,9%	3,4%	9,9%	6,4%	0,2%	2,5%	0,1%	7,7%
	Fuerteventura	26,3%	19,2%	11,7%	0,4%	0,0%	0,9%	0,6%	8,4%
	Gran Canaria	20,3%	44,9%	54,5%	13,3%	12,6%	29,4%	2,4%	33,2%
	Tenerife	34,7%	23,6%	16,9%	59,4%	71,5%	26,6%	29,9%	37,0%
	La Gomera	0,0%	0,0%	0,3%	1,6%	15,2%	4,1%	10,5%	1,5%
	La Palma	3,9%	8,1%	6,5%	17,6%	0,3%	34,6%	51,7%	11,6%
	El Hierro	0,0%	0,7%	0,1%	1,2%	0,1%	1,9%	4,7%	0,7%
	CANARIAS	100%	100%	100%	100%	100%	100%	100%	100%

Distribución según isla de alojamiento

		ISLA DE ALOJAMIENTO							CANARIAS
		Lanzarote	Fuerteventura	Gran Canaria	Tenerife	La Gomera	La Palma	El Hierro	
ISLA DE RESIDENCIA	Lanzarote	13,3%	3,9%	51,1%	30,8%	0,1%	0,8%	0,0%	100%
	Fuerteventura	21,7%	20,0%	56,0%	1,9%	0,0%	0,3%	0,1%	100%
	Gran Canaria	4,2%	11,8%	65,4%	14,9%	1,4%	2,1%	0,1%	100%
	Tenerife	6,5%	5,6%	18,3%	59,8%	7,2%	1,7%	0,9%	100%
	La Gomera	0,0%	0,0%	8,1%	39,9%	37,3%	6,5%	8,1%	100%
	La Palma	2,3%	6,1%	22,5%	56,6%	0,1%	7,2%	5,2%	100%
	El Hierro	0,0%	9,8%	8,0%	66,5%	0,4%	6,9%	8,4%	100%
	CANARIAS	6,9%	8,7%	39,9%	37,2%	3,7%	2,4%	1,2%	100%

Residentes canarios alojados en establecimientos turísticos reglados según isla de estancia

	Lanzarote	Fuerteventura	Gran Canaria	Tenerife	La Gomera	La Palma	El Hierro	CANARIAS
Enero-julio 2019	53.938	59.935	311.351	228.828	40.949	30.132	7.074	732.207
Enero-julio 2022	62.835	67.361	298.691	253.134	26.085	20.645	7.088	735.839
% turistas de la isla	24,9%	13,2%	58,1%	48,6%	6,5%	35,7%	1,4%	100%
Dif, 22-19	8.897	7.426	-12.660	24.306	-14.864	-9.487	14	3.632
Dif, % 22-19	16,5%	12,4%	-4,1%	10,6%	-36,3%	-31,5%	0,2%	0,5%



Residentes canarios alojados según isla de origen (residencia) y destino (alojamiento)

		ISLA DE ALOJAMIENTO							
		Lanzarote	Fuerteventura	Gran Canaria	Tenerife	La Gomera	La Palma	El Hierro	CANARIAS
ISLA DE RESIDENCIA	Lanzarote	15.631	7.212	32.814	13.252	64	396	24	69.393
	Fuerteventura	5.986	8.883	24.446	7.359	15	357	668	47.714
	Gran Canaria	16.647	32.501	173.564	34.801	2.781	5.148	1.250	266.692
	Tenerife	21.432	11.160	51.886	123.124	21.218	5.628	2.714	237.162
	La Gomera	2	89	1.674	9.912	1.690	654	213	14.234
	La Palma	3.128	7.295	13.459	58.208	271	7.376	2.118	91.855
	El Hierro	9	221	848	6.478	46	1.086	101	8.789
	CANARIAS	62.835	67.361	298.691	253.134	26.085	20.645	7.088	735.839

Variación interanual: enero - julio 2022/2019

		ISLA DE ALOJAMIENTO							
		Lanzarote	Fuerteventura	Gran Canaria	Tenerife	La Gomera	La Palma	El Hierro	CANARIAS
ISLA DE RESIDENCIA	Lanzarote	-6,9%	182,3%	69,3%	276,2%	64,1%	-83,4%	-61,9%	55,1%
	Fuerteventura	63,8%	-3,3%	-22,0%	84,6%	-51,6%	-55,2%	370,4%	-2,9%
	Gran Canaria	-5,8%	8,8%	-11,6%	9,7%	102,5%	22,3%	9,1%	-5,5%
	Tenerife	109,0%	-14,8%	20,9%	-12,9%	-44,2%	-38,7%	-26,3%	-8,3%
	La Gomera	-89,5%	-	-81,7%	52,3%	59,4%	19,3%	53,2%	-18,2%
	La Palma	-42,6%	51,7%	53,3%	84,7%	-24,9%	-42,7%	368,6%	43,0%
	El Hierro	-90,7%	-47,5%	-75,5%	-36,7%	-4,2%	664,8%	-93,0%	-44,6%
	CANARIAS	16,5%	12,4%	-4,1%	10,6%	-36,3%	-31,5%	0,2%	0,5%

Recuento de residentes canarios que viajan a otra isla (se excluye turismo dentro de la propia isla)

	Lanzarote	Fuerteventura	Gran Canaria	Tenerife	La Gomera	La Palma	El Hierro	CANARIAS
Emitidos	53.762	38.831	93.128	114.038	12.544	84.479	8.688	405.470
Variación interanual %	92,4%	-2,8%	8,3%	-2,7%	-23,2%	64,5%	-39,7%	14,8%
Recibidos	47.204	58.478	125.127	130.010	24.395	13.269	6.987	405.470
Variación interanual %	27,1%	15,2%	8,8%	48,6%	-38,8%	-23,1%	24,3%	14,8%
Saldo Neto	-6.558	19.647	31.999	15.972	11.851	-71.210	-1.701	0

Distribución según isla de residencia

		ISLA DE ALOJAMIENTO							
		Lanzarote	Fuerteventura	Gran Canaria	Tenerife	La Gomera	La Palma	El Hierro	CANARIAS
ISLA DE RESIDENCIA	Lanzarote	24,9%	10,7%	11,0%	5,2%	0,2%	1,9%	0,3%	9,4%
	Fuerteventura	9,5%	13,2%	8,2%	2,9%	0,1%	1,7%	9,4%	6,5%
	Gran Canaria	26,5%	48,2%	58,1%	13,7%	10,7%	24,9%	17,6%	36,2%
	Tenerife	34,1%	16,6%	17,4%	48,6%	81,3%	27,3%	38,3%	32,2%
	La Gomera	0,0%	0,1%	0,6%	3,9%	6,5%	3,2%	3,0%	1,9%
	La Palma	5,0%	10,8%	4,5%	23,0%	1,0%	35,7%	29,9%	12,5%
	El Hierro	0,0%	0,3%	0,3%	2,6%	0,2%	5,3%	1,4%	1,2%
	CANARIAS	100%	100%	100%	100%	100%	100%	100%	100%

Distribución según isla de alojamiento

		ISLA DE ALOJAMIENTO							
		Lanzarote	Fuerteventura	Gran Canaria	Tenerife	La Gomera	La Palma	El Hierro	CANARIAS
ISLA DE RESIDENCIA	Lanzarote	22,5%	10,4%	47,3%	19,1%	0,1%	0,6%	0,0%	100%
	Fuerteventura	12,5%	18,6%	51,2%	15,4%	0,0%	0,7%	1,4%	100%
	Gran Canaria	6,2%	12,2%	65,1%	13,0%	1,0%	1,9%	0,5%	100%
	Tenerife	9,0%	4,7%	21,9%	51,9%	8,9%	2,4%	1,1%	100%
	La Gomera	0,0%	0,6%	11,8%	69,6%	11,9%	4,6%	1,5%	100%
	La Palma	3,4%	7,9%	14,7%	63,4%	0,3%	8,0%	2,3%	100%
	El Hierro	0,1%	2,5%	9,6%	73,7%	0,5%	12,4%	1,1%	100%
	CANARIAS	8,5%	9,2%	40,6%	34,4%	3,5%	2,8%	1,0%	100%