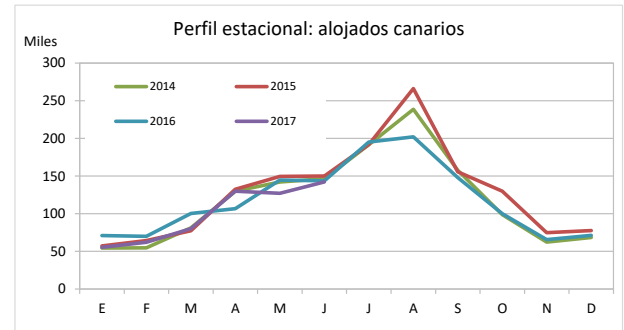
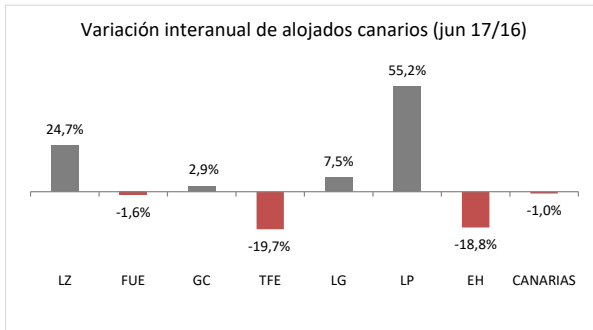


Residentes canarios alojados en establecimientos turísticos reglados según isla de estancia

	Lanzarote	Fuerteventura	Gran Canaria	Tenerife	La Gomera	La Palma	El Hierro	CANARIAS
Junio 2014	12.865	14.977	63.417	43.177	5.166	6.033	872	146.507
Junio 2015	13.476	16.167	64.708	45.043	5.267	4.547	749	149.957
Junio 2016	13.312	12.659	59.820	47.096	4.292	5.363	1.024	143.566
Junio 2017	16.595	12.454	61.579	37.799	4.612	8.324	832	142.195
% turistas de la isla	60,5%	53,3%	70,9%	14,5%	12,8%	10,9%	0,0%	100%
Dif, 17-16	3.283	-205	1.759	-9.297	320	2.961	-192	-1.371
Dif, % 17-16	24,7%	-1,6%	2,9%	-19,7%	7,5%	55,2%	-18,8%	-1,0%



Canarios alojados según isla de origen (residencia) y destino (alojamiento)

ISLA DE ALOJAMIENTO

ISLA DE RESIDENCIA	Lanzarote	Fuerteventura	Gran Canaria	Tenerife	La Gomera	La Palma	El Hierro	CANARIAS
Lanzarote	10.037	1.449	9.673	707	0	935	120	22.921
Fuerteventura	1.180	6.637	763	1.469	8	230	0	10.287
Gran Canaria	3.448	3.027	43.677	5.749	289	1.300	160	57.650
Tenerife	1.355	1.295	5.499	20.978	3.688	4.562	552	37.929
La Gomera	0	1	134	839	590	362	0	1.926
La Palma	569	45	1.833	4.068	37	904	0	7.456
El Hierro	6	0	0	3.989	0	31	0	4.026
CANARIAS	16.595	12.454	61.579	37.799	4.612	8.324	832	142.195

Recuento de canarios que viajan a otra isla (se excluye turismo dentro de la propia isla)

	Lanzarote	Fuerteventura	Gran Canaria	Tenerife	La Gomera	La Palma	El Hierro	CANARIAS
Emitidos	12.884	3.650	13.973	16.951	1.336	6.552	4.026	59.372
Recibidos	6.558	5.817	17.902	16.821	4.022	7.420	832	59.372
Saldo Neto	-6.326	2.167	3.929	-130	2.686	868	-3.194	0

Distribución según isla de residencia

ISLA DE ALOJAMIENTO

ISLA DE RESIDENCIA	Lanzarote	Fuerteventura	Gran Canaria	Tenerife	La Gomera	La Palma	El Hierro	CANARIAS
Lanzarote	60,5%	11,6%	15,7%	1,9%	0,0%	11,2%	14,4%	16,1%
Fuerteventura	7,1%	53,3%	1,2%	3,9%	0,2%	2,8%	0,0%	7,2%
Gran Canaria	20,8%	24,3%	70,9%	15,2%	6,3%	15,6%	19,2%	40,5%
Tenerife	8,2%	10,4%	8,9%	55,5%	80,0%	54,8%	66,3%	26,7%
La Gomera	0,0%	0,0%	0,2%	2,2%	12,8%	4,3%	0,0%	1,4%
La Palma	3,4%	0,4%	3,0%	10,8%	0,8%	10,9%	0,0%	5,2%
El Hierro	0,0%	0,0%	0,0%	10,6%	0,0%	0,4%	0,0%	2,8%
CANARIAS	100,0%	100,0%	100,0%	100,0%	100,0%	100,0%	100,0%	100,0%

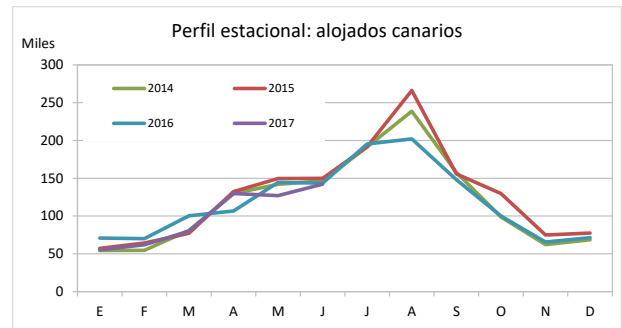
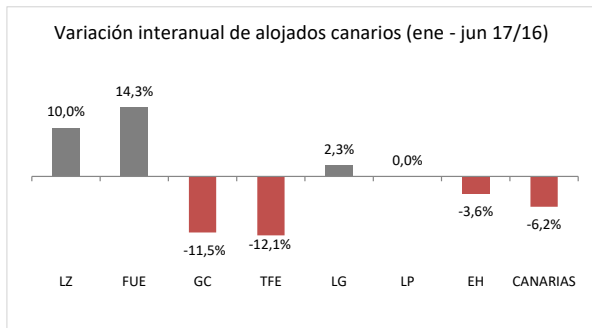
Distribución según isla de alojamiento

ISLA DE ALOJAMIENTO

ISLA DE RESIDENCIA	Lanzarote	Fuerteventura	Gran Canaria	Tenerife	La Gomera	La Palma	El Hierro	CANARIAS
Lanzarote	43,8%	6,3%	42,2%	3,1%	0,0%	4,1%	0,5%	100,0%
Fuerteventura	11,5%	64,5%	7,4%	14,3%	0,1%	2,2%	0,0%	100,0%
Gran Canaria	6,0%	5,3%	75,8%	10,0%	0,5%	2,3%	0,3%	100,0%
Tenerife	3,6%	3,4%	14,5%	55,3%	9,7%	12,0%	1,5%	100,0%
La Gomera	0,0%	0,1%	7,0%	43,6%	30,6%	18,8%	0,0%	100,0%
La Palma	7,6%	0,6%	24,6%	54,6%	0,5%	12,1%	0,0%	100,0%
El Hierro	0,1%	0,0%	0,0%	99,1%	0,0%	0,8%	0,0%	100,0%
CANARIAS	11,7%	8,8%	43,3%	26,6%	3,2%	5,9%	0,6%	100,0%

Residentes canarios alojados en establecimientos turísticos reglados según isla de estancia

	Lanzarote	Fuerteventura	Gran Canaria	Tenerife	La Gomera	La Palma	El Hierro	CANARIAS
Ene-jun 2014	53.820	61.136	239.228	196.454	21.413	32.008	4.651	608.710
Ene-jun 2015	60.174	59.422	244.350	211.381	24.401	26.912	4.202	630.842
Ene-jun 2016	64.852	51.815	247.707	209.577	24.483	32.462	5.230	636.126
Ene-jun 2017	71.322	59.206	219.221	184.320	25.047	32.468	5.042	596.626
% turistas de la isla	49,5%	32,1%	66,0%	58,8%	6,4%	12,5%	0,3%	100%
Dif, 17-16	6.470	7.391	-28.486	-25.257	564	6	-188	-39.500
Dif, % 17-16	10,0%	14,3%	-11,5%	-12,1%	2,3%	0,0%	-3,6%	-6,2%



Canarios alojados según isla de origen (residencia) y destino (alojamiento)

ISLA DE ALOJAMIENTO

ISLA DE RESIDENCIA	Lanzarote	Fuerteventura	Gran Canaria	Tenerife	La Gomera	La Palma	El Hierro	CANARIAS
Lanzarote	35.309	7.187	17.182	3.762	19	2.512	329	66.300
Fuerteventura	3.595	18.998	5.267	3.352	39	901	0	32.152
Gran Canaria	22.154	24.762	144.609	30.442	1.646	5.360	710	229.683
Tenerife	6.328	7.412	37.306	108.450	20.885	18.879	2.851	202.111
La Gomera	4	1	323	6.903	1.615	637	552	10.035
La Palma	3.610	838	14.060	19.334	817	4.048	584	43.291
El Hierro	322	8	474	12.077	26	131	16	13.054
CANARIAS	71.322	59.206	219.221	184.320	25.047	32.468	5.042	596.626

Recuento de canarios que viajan a otra isla (se excluye turismo dentro de la propia isla)

	Lanzarote	Fuerteventura	Gran Canaria	Tenerife	La Gomera	La Palma	El Hierro	CANARIAS
Emitidos	30.991	13.154	85.074	93.661	8.420	39.243	13.038	283.581
Recibidos	36.013	40.208	74.612	75.870	23.432	28.420	5.026	283.581
Saldo Neto	5.022	27.054	-10.462	-17.791	15.012	-10.823	-8.012	0

Distribución según isla de residencia

ISLA DE ALOJAMIENTO

ISLA DE RESIDENCIA	Lanzarote	Fuerteventura	Gran Canaria	Tenerife	La Gomera	La Palma	El Hierro	CANARIAS
Lanzarote	49,5%	12,1%	7,8%	2,0%	0,1%	7,7%	6,5%	11,1%
Fuerteventura	5,0%	32,1%	2,4%	1,8%	0,2%	2,8%	0,0%	5,4%
Gran Canaria	31,1%	41,8%	66,0%	16,5%	6,6%	16,5%	14,1%	38,5%
Tenerife	8,9%	12,5%	17,0%	58,8%	83,4%	58,1%	56,5%	33,9%
La Gomera	0,0%	0,0%	0,1%	3,7%	6,4%	2,0%	10,9%	1,7%
La Palma	5,1%	1,4%	6,4%	10,5%	3,3%	12,5%	11,6%	7,3%
El Hierro	0,5%	0,0%	0,2%	6,6%	0,1%	0,4%	0,3%	2,2%
CANARIAS	100,0%	100,0%	100,0%	100,0%	100,0%	100,0%	100,0%	100,0%

Distribución según isla de alojamiento

ISLA DE ALOJAMIENTO

ISLA DE RESIDENCIA	Lanzarote	Fuerteventura	Gran Canaria	Tenerife	La Gomera	La Palma	El Hierro	CANARIAS
Lanzarote	53,3%	10,8%	25,9%	5,7%	0,0%	3,8%	0,5%	100,0%
Fuerteventura	11,2%	59,1%	16,4%	10,4%	0,1%	2,8%	0,0%	100,0%
Gran Canaria	9,6%	10,8%	63,0%	13,3%	0,7%	2,3%	0,3%	100,0%
Tenerife	3,1%	3,7%	18,5%	53,7%	10,3%	9,3%	1,4%	100,0%
La Gomera	0,0%	0,0%	3,2%	68,8%	16,1%	6,3%	5,5%	100,0%
La Palma	8,3%	1,9%	32,5%	44,7%	1,9%	9,4%	1,3%	100,0%
El Hierro	2,5%	0,1%	3,6%	92,5%	0,2%	1,0%	0,1%	100,0%
CANARIAS	12,0%	9,9%	36,7%	30,9%	4,2%	5,4%	0,8%	100,0%