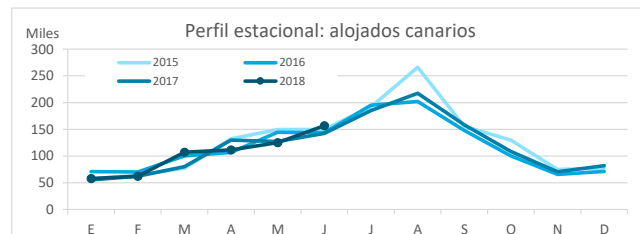
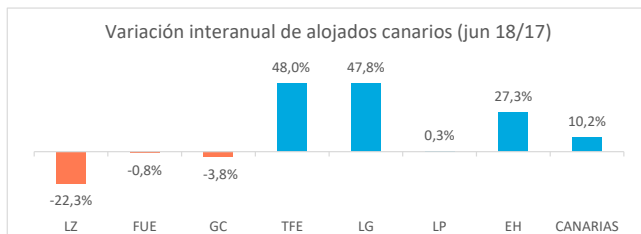


Residentes canarios alojados en establecimientos turísticos reglados según isla de estancia

	Lanzarote	Fuerteventura	Gran Canaria	Tenerife	La Gomera	La Palma	El Hierro	CANARIAS
Junio 2017	16.595	12.454	61.579	37.799	4.612	8.324	832	142.195
Junio 2018	12.900	12.355	59.246	55.944	6.818	8.347	1.059	156.669
% residentes en la propia isla	40,3%	10,5%	69,1%	9,9%	52,0%	33,4%	8,6%	100%
Dif, 18-17	-3.695	-99	-2.333	18.145	2.206	23	227	14.474
Dif, % 18-17	-22,3%	-0,8%	-3,8%	48,0%	47,8%	0,3%	27,3%	10,2%



Residentes canarios alojados según isla de origen (residencia) y destino (alojamiento)

ISLA DE ALOJAMIENTO

ISLA DE RESIDENCIA	Lanzarote	Fuerteventura	Gran Canaria	Tenerife	La Gomera	La Palma	El Hierro	CANARIAS
Lanzarote	5.200	322	4.812	782	0	433	45	11.594
Fuerteventura	789	1.296	1.273	633	0	204	7	4.202
Gran Canaria	4.124	5.856	40.935	9.225	522	1.135	132	61.929
Tenerife	2.558	4.523	5.541	37.937	2.687	2.881	577	56.704
La Gomera	6	11	556	589	3.544	648	3	5.357
La Palma	84	347	5.764	6.442	29	2.784	204	15.654
El Hierro	139	0	365	336	36	262	91	1.229
CANARIAS	12.900	12.355	59.246	55.944	6.818	8.347	1.059	156.669

Variación interanual: junio 2018/2017

ISLA DE ALOJAMIENTO

ISLA DE RESIDENCIA	Lanzarote	Fuerteventura	Gran Canaria	Tenerife	La Gomera	La Palma	El Hierro	CANARIAS
Lanzarote	-48,2%	-77,8%	-50,3%	10,6%	--	-53,7%	-62,5%	-49,4%
Fuerteventura	-33,1%	-80,5%	66,8%	-56,9%	-100,0%	-11,3%	--	-59,2%
Gran Canaria	19,6%	93,5%	-6,3%	60,5%	80,6%	-12,7%	-17,5%	7,4%
Tenerife	88,8%	249,3%	0,8%	80,8%	-27,1%	-36,8%	4,5%	49,5%
La Gomera	--	1000,0%	314,9%	-29,8%	500,7%	79,0%	--	178,1%
La Palma	-85,2%	671,1%	214,5%	58,4%	-21,6%	208,0%	--	110,0%
El Hierro	2216,7%	--	--	-91,6%	--	745,2%	--	-69,5%
CANARIAS	-22,3%	-0,8%	-3,8%	48,0%	47,8%	0,3%	27,3%	10,2%

Recuento de residentes canarios que viajan a otra isla (se excluye turismo dentro de la propia isla)

	Lanzarote	Fuerteventura	Gran Canaria	Tenerife	La Gomera	La Palma	El Hierro	CANARIAS
Emitidos	6.394	2.906	20.994	18.767	1.813	12.870	1.138	64.882
Variación interanual %	-50,4%	-20,4%	50,2%	10,7%	35,7%	96,4%	-71,7%	9,3%
Recibidos	7.700	11.059	18.311	18.007	3.274	5.563	968	64.882
Variación interanual %	17,4%	90,1%	2,3%	7,1%	-18,6%	-25,0%	16,3%	9,3%
Saldo Neto	1.306	8.153	-2.683	-760	1.461	-7.307	-170	0

Distribución según isla de residencia

ISLA DE ALOJAMIENTO

ISLA DE RESIDENCIA	Lanzarote	Fuerteventura	Gran Canaria	Tenerife	La Gomera	La Palma	El Hierro	CANARIAS
Lanzarote	40,3%	2,6%	8,1%	1,4%	0,0%	5,2%	4,2%	7,4%
Fuerteventura	6,1%	10,5%	2,1%	1,1%	0,0%	2,4%	0,7%	2,7%
Gran Canaria	32,0%	47,4%	69,1%	16,5%	7,7%	13,6%	12,5%	39,5%
Tenerife	19,8%	36,6%	9,4%	67,8%	39,4%	34,5%	54,5%	36,2%
La Gomera	0,0%	0,1%	0,9%	1,1%	52,0%	7,8%	0,3%	3,4%
La Palma	0,7%	2,8%	9,7%	11,5%	0,4%	33,4%	19,3%	10,0%
El Hierro	1,1%	0,0%	0,6%	0,6%	0,5%	3,1%	8,6%	0,8%
CANARIAS	100%	100%	100%	100%	100%	100%	100%	100%

Distribución según isla de alojamiento

ISLA DE ALOJAMIENTO

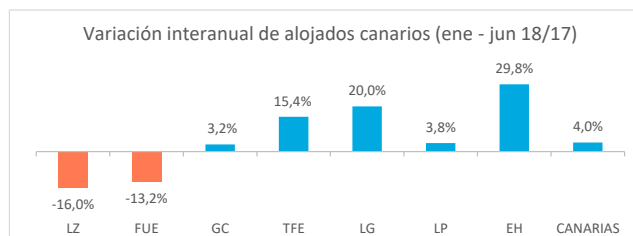
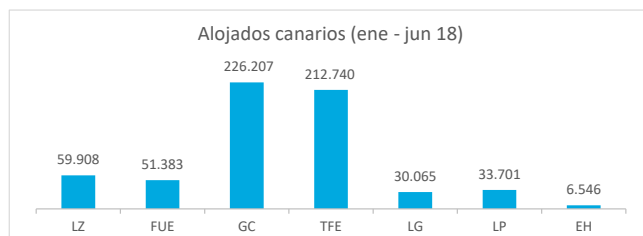
ISLA DE RESIDENCIA	Lanzarote	Fuerteventura	Gran Canaria	Tenerife	La Gomera	La Palma	El Hierro	CANARIAS
Lanzarote	44,9%	2,8%	41,5%	6,7%	0,0%	3,7%	0,4%	100%
Fuerteventura	18,8%	30,8%	30,3%	15,1%	0,0%	4,9%	0,2%	100%
Gran Canaria	6,7%	9,5%	66,1%	14,9%	0,8%	1,8%	0,2%	100%
Tenerife	4,5%	8,0%	9,8%	66,9%	4,7%	5,1%	1,0%	100%
La Gomera	0,1%	0,2%	10,4%	11,0%	66,2%	12,1%	0,1%	100%
La Palma	0,5%	2,2%	36,8%	41,2%	0,2%	17,8%	1,3%	100%
El Hierro	11,3%	0,0%	29,7%	27,3%	2,9%	21,3%	7,4%	100%
CANARIAS	8,2%	7,9%	37,8%	35,7%	4,4%	5,3%	0,7%	100%

Turismo Interno

Enero - junio 2018

Residentes canarios alojados en establecimientos turísticos reglados según isla de estancia

	Lanzarote	Fuerteventura	Gran Canaria	Tenerife	La Gomera	La Palma	El Hierro	CANARIAS
Ene-jun 2017	71.322	59.206	219.221	184.320	25.047	32.468	5.042	596.626
Ene-jun 2018	59.908	51.383	226.207	212.740	30.065	33.701	6.546	620.550
% turistas de la isla	52,7%	17,5%	67,3%	14,7%	57,4%	36,0%	1,7%	100%
Dif, 18-17	-11.414	-7.823	6.986	28.420	5.018	1.233	1.504	23.924
Dif, % 18-17	-16,0%	-13,2%	3,2%	15,4%	20,0%	3,8%	29,8%	4,0%



Residentes canarios alojados según isla de origen (residencia) y destino (alojamiento)

ISLA DE ALOJAMIENTO

ISLA DE RESIDENCIA	Lanzarote	Fuerteventura	Gran Canaria	Tenerife	La Gomera	La Palma	El Hierro	CANARIAS
Lanzarote	<u>31.553</u>	3.826	20.949	3.886	9	1.661	151	62.035
Fuerteventura	4.436	<u>8.978</u>	6.096	2.162	29	2.141	29	23.871
Gran Canaria	16.073	26.833	<u>152.303</u>	44.655	1.478	5.146	900	247.388
Tenerife	6.760	11.001	31.216	<u>131.001</u>	10.744	11.139	4.860	206.721
La Gomera	6	11	1.521	4.530	<u>17.255</u>	1.101	110	24.534
La Palma	941	734	12.888	22.094	414	<u>12.141</u>	385	49.597
El Hierro	139	0	1.234	4.412	136	372	<u>111</u>	6.404
CANARIAS	59.908	51.383	226.207	212.740	30.065	33.701	6.546	620.550

Variación interanual: enero - junio 2018/2017

ISLA DE ALOJAMIENTO

ISLA DE RESIDENCIA	Lanzarote	Fuerteventura	Gran Canaria	Tenerife	La Gomera	La Palma	El Hierro	CANARIAS
Lanzarote	<u>-10,6%</u>	-46,8%	21,9%	3,3%	-52,6%	-33,9%	-54,1%	-6,4%
Fuerteventura	23,4%	<u>-52,7%</u>	15,7%	-35,5%	-25,6%	137,6%	--	-25,8%
Gran Canaria	-27,4%	8,4%	<u>5,3%</u>	46,7%	-10,2%	-4,0%	26,8%	7,7%
Tenerife	6,8%	48,4%	-16,3%	<u>20,8%</u>	-48,6%	-41,0%	70,5%	2,3%
La Gomera	50,0%	1000,0%	370,9%	-34,4%	<u>968,4%</u>	72,8%	-80,1%	144,5%
La Palma	-73,9%	-12,4%	-8,3%	14,3%	-49,3%	<u>199,9%</u>	-34,1%	14,6%
El Hierro	-56,8%	-100,0%	160,3%	-63,5%	423,1%	184,0%	<u>593,8%</u>	-50,9%
CANARIAS	-16,0%	-13,2%	3,2%	15,4%	20,0%	3,8%	29,8%	4,0%

Recuento de residentes canarios que viajan a otra isla (se excluye turismo dentro de la propia isla)

	Lanzarote	Fuerteventura	Gran Canaria	Tenerife	La Gomera	La Palma	El Hierro	CANARIAS
Emitidos	30.482	14.893	95.085	75.720	7.279	37.456	6.293	267.208
Variación interanual %	-1,6%	13,2%	11,8%	-19,2%	-13,6%	-4,6%	-51,7%	-5,8%
Recibidos	28.355	42.405	73.904	81.739	12.810	21.560	6.435	267.208
Variación interanual %	-21,3%	5,5%	-0,9%	7,7%	-45,3%	-24,1%	28,0%	-5,8%
Saldo Neto	-2.127	27.512	-21.181	6.019	5.531	-15.896	142	0

Distribución según isla de residencia

ISLA DE ALOJAMIENTO

ISLA DE RESIDENCIA	Lanzarote	Fuerteventura	Gran Canaria	Tenerife	La Gomera	La Palma	El Hierro	CANARIAS
Lanzarote	<u>52,7%</u>	7,4%	9,3%	1,8%	0,0%	4,9%	2,3%	10,0%
Fuerteventura	7,4%	<u>17,5%</u>	2,7%	1,0%	0,1%	6,4%	0,4%	3,8%
Gran Canaria	26,8%	52,2%	<u>67,3%</u>	21,0%	4,9%	15,3%	13,7%	39,9%
Tenerife	11,3%	21,4%	13,8%	<u>61,6%</u>	35,7%	33,1%	74,2%	33,3%
La Gomera	0,0%	0,0%	0,7%	2,1%	<u>57,4%</u>	3,3%	1,7%	4,0%
La Palma	1,6%	1,4%	5,7%	10,4%	1,4%	<u>36,0%</u>	5,9%	8,0%
El Hierro	0,2%	0,0%	0,5%	2,1%	0,5%	1,1%	<u>1,7%</u>	1,0%
CANARIAS	100%	100%	100%	100%	100%	100%	100%	100%

Distribución según isla de alojamiento

ISLA DE ALOJAMIENTO

ISLA DE RESIDENCIA	Lanzarote	Fuerteventura	Gran Canaria	Tenerife	La Gomera	La Palma	El Hierro	CANARIAS
Lanzarote	<u>50,9%</u>	6,2%	33,8%	6,3%	0,0%	2,7%	0,2%	100%
Fuerteventura	18,6%	<u>37,6%</u>	25,5%	9,1%	0,1%	9,0%	0,1%	100%
Gran Canaria	6,5%	10,8%	<u>61,6%</u>	18,1%	0,6%	2,1%	0,4%	100%
Tenerife	3,3%	5,3%	15,1%	<u>63,4%</u>	5,2%	5,4%	2,4%	100%
La Gomera	0,0%	0,0%	6,2%	18,5%	<u>70,3%</u>	4,5%	0,4%	100%
La Palma	1,9%	1,5%	26,0%	44,5%	0,8%	<u>24,5%</u>	0,8%	100%
El Hierro	2,2%	0,0%	19,3%	68,9%	2,1%	5,8%	<u>1,7%</u>	100%
CANARIAS	9,7%	8,3%	36,5%	34,3%	4,8%	5,4%	1,1%	100%