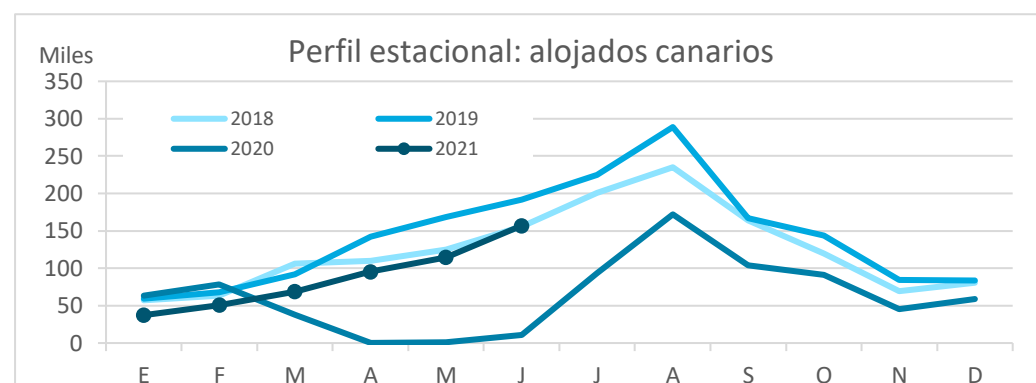
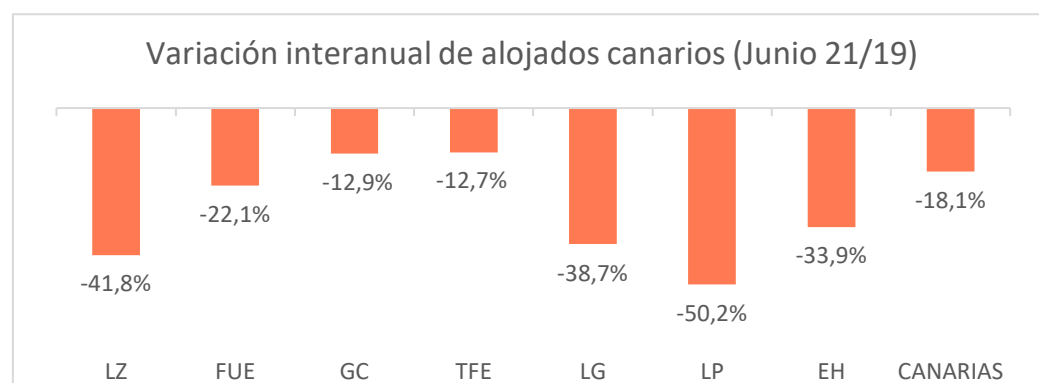


### Residentes canarios alojados en establecimientos turísticos reglados según isla de estancia

	Lanzarote	Fuerteventura	Gran Canaria	Tenerife	La Gomera	La Palma	El Hierro	CANARIAS
Junio 2019	13.729	15.046	88.907	58.258	7.642	6.790	1.341	191.713
Junio 2021	7.987	11.727	77.413	50.864	4.681	3.383	887	156.942
% residentes en la propia isla	23,6%	16,3%	55,7%	71,4%	2,1%	41,1%	0,0%	100%
Dif, 21-19	-5.742	-3.319	-11.494	-7.394	-2.961	-3.407	-454	-34.771
Dif,% 21-19	-41,8%	-22,1%	-12,9%	-12,7%	-38,7%	-50,2%	-33,9%	-18,1%



### Residentes canarios alojados según isla de origen (residencia) y destino (alojamiento)

		ISLA DE ALOJAMIENTO							
		Lanzarote	Fuerteventura	Gran Canaria	Tenerife	La Gomera	La Palma	El Hierro	CANARIAS
ISLA DE RESIDENCIA	Lanzarote	<b>1.881</b>	3.019	6.687	3.513	0	154	0	15.254
	Fuerteventura	447	<b>1.911</b>	8.058	616	5	47	0	11.084
	Gran Canaria	1.595	4.162	<b>43.088</b>	3.660	723	860	818	54.906
	Tenerife	3.055	1.942	11.610	<b>36.300</b>	3.832	762	69	57.570
	La Gomera	0	15	17	380	<b>100</b>	65	0	577
	La Palma	794	678	7.719	6.055	15	<b>1.390</b>	0	16.651
	El Hierro	215	0	234	340	6	105	<b>0</b>	900
	<b>CANARIAS</b>	<b>7.987</b>	<b>11.727</b>	<b>77.413</b>	<b>50.864</b>	<b>4.681</b>	<b>3.383</b>	<b>887</b>	<b>156.942</b>

### Variación interanual: junio 2021/2019

		ISLA DE ALOJAMIENTO							
		Lanzarote	Fuerteventura	Gran Canaria	Tenerife	La Gomera	La Palma	El Hierro	CANARIAS
ISLA DE RESIDENCIA	Lanzarote	<b>-62,0%</b>	341,4%	50,2%	418,9%	<b>-100,0%</b>	<b>-87,0%</b>	<b>-100,0%</b>	<b>27,3%</b>
	Fuerteventura	<b>-64,9%</b>	<b>-30,5%</b>	<b>-53,5%</b>	<b>-25,0%</b>	0,0%	<b>-81,3%</b>	0,0%	<b>-50,6%</b>
	Gran Canaria	<b>-49,9%</b>	<b>-49,6%</b>	<b>-21,4%</b>	<b>-24,8%</b>	96,5%	91,1%	718,0%	<b>-23,8%</b>
	Tenerife	<b>-12,0%</b>	<b>-19,9%</b>	37,5%	<b>-0,9%</b>	<b>-44,8%</b>	<b>-52,4%</b>	<b>-82,3%</b>	<b>-3,9%</b>
	La Gomera	<b>-100,0%</b>	0,0%	<b>-99,4%</b>	<b>-66,3%</b>	<b>-65,5%</b>	<b>-69,9%</b>	<b>-100,0%</b>	<b>-87,6%</b>
	La Palma	<b>-5,5%</b>	<b>-26,6%</b>	752,0%	<b>-54,8%</b>	<b>-53,1%</b>	<b>-54,6%</b>	<b>-100,0%</b>	<b>-13,3%</b>
	El Hierro	0,0%	0,0%	107,1%	<b>-54,2%</b>	0,0%	377,3%	<b>-100,0%</b>	<b>-39,7%</b>
	<b>CANARIAS</b>	<b>-41,8%</b>	<b>-22,1%</b>	<b>-12,9%</b>	<b>-12,7%</b>	<b>-38,7%</b>	<b>-50,2%</b>	<b>-33,9%</b>	<b>-18,1%</b>

### Recuento de residentes canarios que viajan a otra isla (se excluye turismo dentro de la propia isla)

	Lanzarote	Fuerteventura	Gran Canaria	Tenerife	La Gomera	La Palma	El Hierro	CANARIAS
Emitidos	13.373	9.173	11.818	21.270	477	15.261	900	72.272
Variación interanual %	90,1%	<b>-53,4%</b>	<b>-31,4%</b>	<b>-8,6%</b>	<b>-89,1%</b>	<b>-5,5%</b>	2,5%	<b>-18,5%</b>
Recibidos	6.106	9.816	34.325	14.564	4.581	1.993	887	72.272
Variación interanual %	<b>-30,4%</b>	<b>-20,2%</b>	0,6%	<b>-32,7%</b>	<b>-37,7%</b>	<b>-46,5%</b>	22,2%	<b>-18,5%</b>
Saldo Neto	<b>-7.267</b>	643	22.507	<b>-6.706</b>	4.104	<b>-13.268</b>	<b>-13</b>	<b>0</b>

### Distribución según isla de residencia

		ISLA DE ALOJAMIENTO							
		Lanzarote	Fuerteventura	Gran Canaria	Tenerife	La Gomera	La Palma	El Hierro	CANARIAS
ISLA DE RESIDENCIA	Lanzarote	<b>23,6%</b>	25,7%	8,6%	6,9%	0,0%	4,6%	0,0%	<b>9,7%</b>
	Fuerteventura	5,6%	<b>16,3%</b>	10,4%	1,2%	0,1%	1,4%	0,0%	<b>7,1%</b>
	Gran Canaria	20,0%	35,5%	<b>55,7%</b>	7,2%	15,4%	25,4%	92,2%	<b>35,0%</b>
	Tenerife	38,2%	16,6%	15,0%	<b>71,4%</b>	81,9%	22,5%	7,8%	<b>36,7%</b>
	La Gomera	0,0%	0,1%	0,0%	0,7%	<b>2,1%</b>	1,9%	0,0%	<b>0,4%</b>
	La Palma	9,9%	5,8%	10,0%	11,9%	0,3%	<b>41,1%</b>	0,0%	<b>10,6%</b>
	El Hierro	2,7%	0,0%	0,3%	0,7%	0,1%	3,1%	<b>0,0%</b>	<b>0,6%</b>
	<b>CANARIAS</b>	<b>100%</b>	<b>100%</b>	<b>100%</b>	<b>100%</b>	<b>100%</b>	<b>100%</b>	<b>100%</b>	<b>100%</b>

### Distribución según isla de alojamiento

		ISLA DE ALOJAMIENTO							
		Lanzarote	Fuerteventura	Gran Canaria	Tenerife	La Gomera	La Palma	El Hierro	CANARIAS
ISLA DE RESIDENCIA	Lanzarote	<b>12,3%</b>	19,8%	43,8%	23,0%	0,0%	1,0%	0,0%	<b>100%</b>
	Fuerteventura	4,0%	<b>17,2%</b>	72,7%	5,6%	0,0%	0,4%	0,0%	<b>100%</b>
	Gran Canaria	2,9%	7,6%	<b>78,5%</b>	6,7%	1,3%	1,6%	1,5%	<b>100%</b>
	Tenerife	5,3%	3,4%	20,2%	<b>63,1%</b>	6,7%	1,3%	0,1%	<b>100%</b>
	La Gomera	0,0%	2,6%	2,9%	65,9%	<b>17,3%</b>	11,3%	0,0%	<b>100%</b>
	La Palma	4,8%	4,1%	46,4%	36,4%	0,1%	<b>8,3%</b>	0,0%	<b>100%</b>
	El Hierro	23,9%	0,0%	26,0%	37,8%	0,7%	11,7%	<b>0,0%</b>	<b>100%</b>
	<b>CANARIAS</b>	<b>5,1%</b>	<b>7,5%</b>	<b>49,3%</b>	<b>32,4%</b>	<b>3,0%</b>	<b>2,2%</b>	<b>0,6%</b>	<b>100%</b>

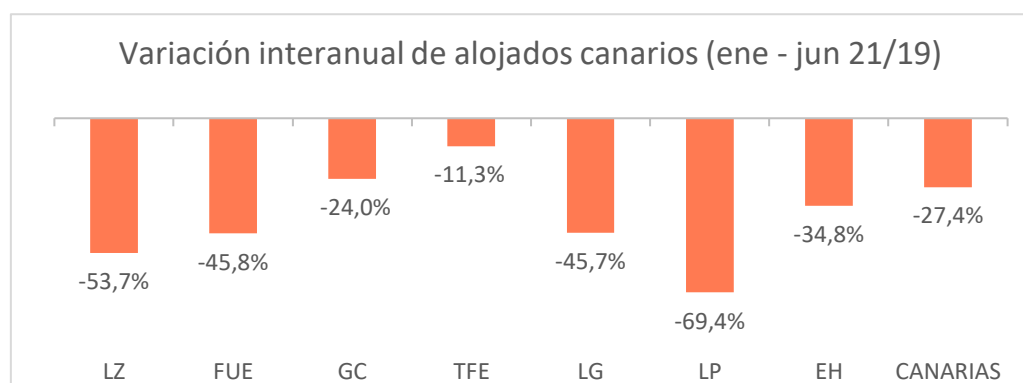
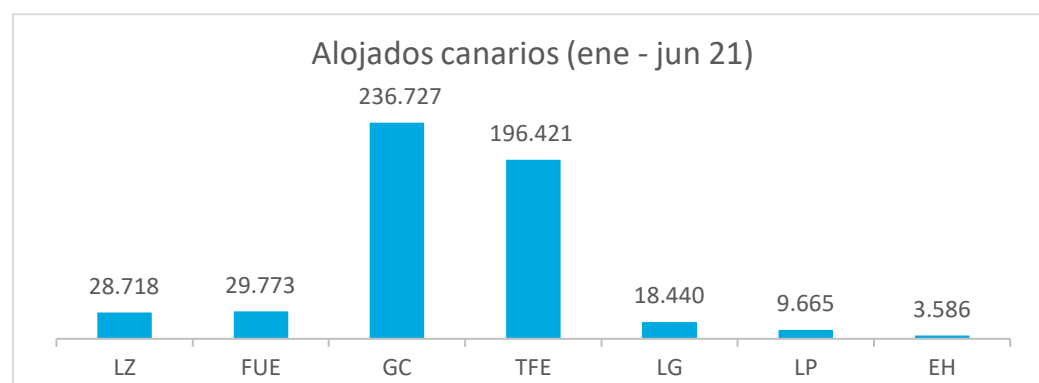
# Turismo Interno

## Enero - junio 2021



### Residentes canarios alojados en establecimientos turísticos reglados según isla de estancia

	Lanzarote	Fuerteventura	Gran Canaria	Tenerife	La Gomera	La Palma	El Hierro	CANARIAS
Ene-jun 2019	61.991	54.969	311.662	221.373	33.964	31.588	5.502	<b>721.049</b>
Ene-jun 2021	28.718	29.773	236.727	196.421	18.440	9.665	3.586	<b>523.330</b>
% turistas de la isla	35,8%	37,1%	52,7%	62,4%	3,8%	37,8%	13,3%	100%
Dif, 21-19	<b>-33.273</b>	<b>-25.196</b>	<b>-74.935</b>	<b>-24.952</b>	<b>-15.524</b>	<b>-21.923</b>	<b>-1.916</b>	<b>-197.719</b>
Dif, % 21-19	<b>-53,7%</b>	<b>-45,8%</b>	<b>-24,0%</b>	<b>-11,3%</b>	<b>-45,7%</b>	<b>-69,4%</b>	<b>-34,8%</b>	<b>-27,4%</b>



### Residentes canarios alojados según isla de origen (residencia) y destino (alojamiento)

		ISLA DE ALOJAMIENTO							
		Lanzarote	Fuerteventura	Gran Canaria	Tenerife	La Gomera	La Palma	El Hierro	CANARIAS
ISLA DE RESIDENCIA	Lanzarote	<b>10.276</b>	4.791	18.670	8.151	2	217	10	<b>42.117</b>
	Fuerteventura	2.065	<b>11.054</b>	20.512	1.595	14	93	5	<b>35.338</b>
	Gran Canaria	5.867	7.761	<b>124.682</b>	13.742	1.131	2.252	868	<b>156.303</b>
	Tenerife	8.931	4.459	49.946	<b>122.544</b>	16.505	2.745	2.225	<b>207.355</b>
	La Gomera	151	108	4.245	2.236	<b>699</b>	426	0	<b>7.865</b>
	La Palma	1.213	1.600	17.366	45.111	83	<b>3.650</b>	0	<b>69.023</b>
	El Hierro	215	0	1.306	3.042	6	282	<b>478</b>	<b>5.329</b>
	<b>CANARIAS</b>	<b>28.718</b>	<b>29.773</b>	<b>236.727</b>	<b>196.421</b>	<b>18.440</b>	<b>9.665</b>	<b>3.586</b>	<b>523.330</b>

### Variación interanual: enero - junio 2021/2019

		ISLA DE ALOJAMIENTO							
		Lanzarote	Fuerteventura	Gran Canaria	Tenerife	La Gomera	La Palma	El Hierro	CANARIAS
ISLA DE RESIDENCIA	Lanzarote	<b>-48,6%</b>	66,4%	-2,7%	142,4%	-95,1%	-92,6%	-86,1%	<b>-13,1%</b>
	Fuerteventura	<b>-58,5%</b>	<b>21,5%</b>	-42,8%	-61,7%	-33,3%	-85,7%	-96,6%	<b>-35,7%</b>
	Gran Canaria	<b>-69,9%</b>	<b>-69,7%</b>	<b>-36,5%</b>	-42,2%	-17,7%	-45,6%	-10,6%	<b>-42,5%</b>
	Tenerife	<b>-26,5%</b>	<b>-63,3%</b>	21,6%	<b>-16,0%</b>	-47,1%	-75,0%	-23,5%	<b>-19,1%</b>
	La Gomera	268,3%	0,0%	29,1%	-61,3%	<b>-29,7%</b>	-35,8%	-100,0%	<b>-18,1%</b>
	La Palma	<b>-76,9%</b>	<b>-68,1%</b>	56,6%	43,8%	-69,5%	<b>-69,7%</b>	-100,0%	<b>5,3%</b>
	El Hierro	74,8%	<b>-100,0%</b>	<b>-72,2%</b>	<b>-57,2%</b>	<b>-92,0%</b>	65,9%	<b>-34,3%</b>	<b>-59,3%</b>
	<b>CANARIAS</b>	<b>-53,7%</b>	<b>-45,8%</b>	<b>-24,0%</b>	<b>-11,3%</b>	<b>-45,7%</b>	<b>-69,4%</b>	<b>-34,8%</b>	<b>-27,4%</b>

### Recuento de residentes canarios que viajan a otra isla (se excluye turismo dentro de la propia isla)

	Lanzarote	Fuerteventura	Gran Canaria	Tenerife	La Gomera	La Palma	El Hierro	CANARIAS
Emitidos	31.841	24.284	31.621	84.811	7.166	65.373	4.851	<b>249.947</b>
Variación interanual %	11,8%	<b>-47,0%</b>	<b>-58,1%</b>	<b>-23,2%</b>	<b>-28,0%</b>	22,2%	<b>-60,8%</b>	<b>-25,6%</b>
Recibidos	18.442	18.719	112.045	73.877	17.741	6.015	3.108	<b>249.947</b>
Variación interanual %	<b>-56,1%</b>	<b>-59,2%</b>	<b>-2,8%</b>	<b>-2,2%</b>	<b>-46,2%</b>	<b>-69,2%</b>	<b>-34,9%</b>	<b>-25,6%</b>
Saldo Neto	<b>-13.399</b>	<b>-5.565</b>	80.424	<b>-10.934</b>	10.575	<b>-59.358</b>	<b>-1.743</b>	<b>0</b>

### Distribución según isla de residencia

		ISLA DE ALOJAMIENTO							
		Lanzarote	Fuerteventura	Gran Canaria	Tenerife	La Gomera	La Palma	El Hierro	CANARIAS
ISLA DE RESIDENCIA	Lanzarote	<b>35,8%</b>	16,1%	7,9%	4,1%	0,0%	2,2%	0,3%	<b>8,0%</b>
	Fuerteventura	7,2%	<b>37,1%</b>	8,7%	0,8%	0,1%	1,0%	0,1%	<b>6,8%</b>
	Gran Canaria	20,4%	26,1%	<b>52,7%</b>	7,0%	6,1%	23,3%	24,2%	<b>29,9%</b>
	Tenerife	31,1%	15,0%	21,1%	<b>62,4%</b>	89,5%	28,4%	62,0%	<b>39,6%</b>
	La Gomera	0,5%	0,4%	1,8%	1,1%	<b>3,8%</b>	4,4%	0,0%	<b>1,5%</b>
	La Palma	4,2%	5,4%	7,3%	23,0%	0,5%	<b>37,8%</b>	0,0%	<b>13,2%</b>
	El Hierro	0,7%	0,0%	0,6%	1,5%	0,0%	2,9%	<b>13,3%</b>	<b>1,0%</b>
	<b>CANARIAS</b>	<b>100%</b>	<b>100%</b>	<b>100%</b>	<b>100%</b>	<b>100%</b>	<b>100%</b>	<b>100%</b>	<b>100%</b>

### Distribución según isla de alojamiento

		ISLA DE ALOJAMIENTO							
		Lanzarote	Fuerteventura	Gran Canaria	Tenerife	La Gomera	La Palma	El Hierro	CANARIAS
ISLA DE RESIDENCIA	Lanzarote	<b>24,4%</b>	11,4%	44,3%	19,4%	0,0%	0,5%	0,0%	<b>100%</b>
	Fuerteventura	5,8%	<b>31,3%</b>	58,0%	4,5%	0,0%	0,3%	0,0%	<b>100%</b>
	Gran Canaria	3,8%	5,0%	<b>79,8%</b>	8,8%	0,7%	1,4%	0,6%	<b>100%</b>
	Tenerife	4,3%	2,2%	24,1%	<b>59,1%</b>	8,0%	1,3%	1,1%	<b>100%</b>
	La Gomera	1,9%	1,4%	54,0%	28,4%	<b>8,9%</b>	5,4%	0,0%	<b>100%</b>
	La Palma	1,8%	2,3%	25,2%	65,4%	0,1%	<b>5,3%</b>	0,0%	<b>100%</b>
	El Hierro	4,0%	0,0%	24,5%	57,1%	0,1%	5,3%	<b>9,0%</b>	<b>100%</b>
	<b>CANARIAS</b>	<b>5,5%</b>	<b>5,7%</b>	<b>45,2%</b>	<b>37,5%</b>	<b>3,5%</b>	<b>1,8%</b>	<b>0,7%</b>	<b>100%</b>

Fuente: Encuestas de Alojamiento en Establecimientos Turísticos (ISTAC).